

Stadt Wetter (Hessen)



Haushaltssatzung und Haushaltsplan 2024



1. Statistische Angaben

Einwohnerzahlen

Stadtteil	Hauptwohnsitze zum 30.06.2023	Hauptwohnsitze zum 30.06.2022	Hauptwohnsitze zum 30.06.2021
Amönau	785	805	779
Mellnau	740	752	752
Niederwetter	307	306	306
Oberndorf	129	131	137
Oberrosphe	818	811	779
Todenhausen	233	239	238
Treisbach	536	550	559
Unterrosphe	556	569	576
Warzenbach	469	474	457
Wetter	4.498	4.409	4.346
Gesamt	9.071	9.046	8.929

Stadtteil	Bestand 31.12. 2021	Zuzug	Weg- zug	Gebur- ten	Sterbe- fälle	Verän- derung	pro- zen- tual	Bestand 31.12. 2022
Amönau	785	+65	-47	+3	-11	+10	+1,27%	795
Mellnau	750	+25	-36	+5	-8	-14	-1,87%	736
Niederwetter	305	+10	-8	+4	-4	+2	+0,66%	307
Oberndorf	133	+2	-6	+1	-2	-5	-3,76%	128
Oberrosphe	803	+41	-39	+7	-8	+1	+0,12%	804
Todenhausen	242	+4	-10	0	-4	-10	-4,13%	232
Treisbach	556	+12	-22	+5	-8	-13	-2,34%	543
Unterrosphe	573	+26	-30	+6	-11	-9	-1,57%	564
Warzenbach	469	+24	-20	+3	-6	+1	+0,21%	470
Wetter	4.398	+432	-323	+45	-68	+86	+1,96%	4.484
Insgesamt	9.014	+641	-541	+79	-130	+49	+0,54%	9.063

Quelle: Einwohnermelderegister der Stadt Wetter (Hessen).

Für die Kennzahlenberechnungen im Haushaltsplan 2024 wurden die für den Kommunalen Finanzausgleich (KFA 2024) relevanten Einwohnerzahlen des Hessischen Statistischen Landesamtes (HSL) zugrunde gelegt. Zum 31.12.2022 hat die Stadt Wetter (Hessen) lt. HSL 9.010 Einwohner.

Flächen

Gemarkung	Flächen des Stadtgebietes	
	Fläche insgesamt ha	davon Wald ha
Amönau	799	134
Mellnau	2.678	2.127
Niederwetter	240	13
Oberndorf	256	16
Oberrospe	2.166	1.514
Todenhausen	233	18
Treisbach	1.156	423
Unterrospe	346	5
Warzenbach	1.348	794
Wetter	1.234	175
Gesamt	10.456	5.218

Sonstige Daten

Bevölkerungsdichte: 86 Einwohner je km²

Eigenes Straßennetz: 80 km

Eigene Waldflächen: 273 ha

Inhaltsverzeichnis

Gliederung	Thema	Seiten
1.	Statistische Angaben	2 - 3
2.	Haushaltssatzung	5 - 7
3.	Vorbericht	8 - 55
3.1	Die Haushaltswirtschaft mit doppelter Buchführung	8
3.2	Abwicklung der Haushaltsjahre 2022 und 2023	9 - 10
3.3	Ergebnishaushalt und Finanzhaushalt	11 - 27
3.4	Erläuterungen zu ausgewählten Produktbereichen	28 - 39
3.5	Haushaltsausgleich / Haushaltssicherungskonzept	40 - 42
3.6	Liquiditätssicherung und -bindung	43 - 44
3.7	Entwicklung der Schulden	45
3.8	Bevölkerungsentwicklung	46 - 54
3.9	Kennzahlen zur haushaltswirtschaftlichen Gesamtsituation	55
4.	Budgets	56 - 61
5.	Verpflichtungsermächtigungen	62 - 63
6.	Gesamthaushalt	64 - 80
6.1	Ergebnishaushalt	65 - 66
6.2	Ergebnishaushalt nach Produktbereichen	67 - 72
6.3	Finanzhaushalt	73 - 74
6.4	Finanzhaushalt nach Produktbereichen	75 - 80
7.	Produkte (Teilhaushalte)	81 - 511
	Produktbeschreibungen Kennzahlen Teilergebnishaushalte Teilfinanzhaushalte (Investitionen)	
	01 Innere Verwaltung	83 - 127
	02 Sicherheit und Ordnung	128 - 164
	04 Kultur und Wissenschaft	165 - 214
	05 Soziale Leistungen	215 - 222
	06 Kinder-, Jugend- und Familienhilfe	223 - 297
	08 Sportförderung	298 - 312
	09 Räumliche Planung und Entwicklung, Geoinformationen	313 - 328
	10 Bauen und Wohnen	329 - 346
	11 Ver- und Entsorgung	347 - 356
	12 Verkehrsflächen und –anlagen, ÖPNV	357 - 380
	13 Natur- und Landschaftspflege	381 - 446
	15 Wirtschaft und Tourismus	447 - 500
	16 Allgemeine Finanzwirtschaft	501 - 511
8.	Investitionsprogramm	512 - 515
9.	Stellenplan	516 - 520
10.	Anlagen und Übersichten	521 - 572
10.1	Übersicht über die aus Verpflichtungsermächtigungen voraussichtlich fällig werdenden Auszahlungen	522
10.2	Übersicht über den voraussichtlichen Stand der Verbindlichkeiten	523
10.3	Übersicht über den voraussichtlichen Stand der Rücklagen und Rückstellungen	524
10.4	Übersicht über den Fraktionen nach § 36 a Abs. 4 der Hessischen Gemeindeordnung zur Verfügung gestellte Mittel	525
10.5	Wirtschaftsplan 2024 des Eigenbetriebes Stadtwerke Wetter (Hessen)	526 - 546
10.6	Finanzstatusbericht	547 - 563
10.7	Jahresabschluss 2022 der Stadt Wetter (Hessen)	564 - 569
10.8	Jahresabschluss 2022 des Eigenbetriebes Stadtwerke Wetter (Hessen)	570 - 572

2. Haushaltssatzung

Haushaltssatzung der Stadt Wetter (Hessen) für das Haushaltsjahr 2024

Aufgrund der §§ 94 ff. der Hessischen Gemeindeordnung (HGO) in der Fassung der Bekanntmachung vom 07.03.2005 (GVBl. I S. 142), zuletzt geändert durch Artikel 2 des Gesetzes vom 16. Februar 2023 (GVBl. S. 90, 93), hat die Stadtverordnetenversammlung der Stadt Wetter (Hessen) am 12.03.2024 folgende Haushaltssatzung beschlossen:

§ 1

Der Haushaltsplan für das Haushaltsjahr 2024 wird

im **Ergebnishaushalt**

im ordentlichen Ergebnis

mit dem Gesamtbetrag der Erträge auf	19.650.290 EUR
mit dem Gesamtbetrag der Aufwendungen auf	20.607.980 EUR
mit einem Saldo von	-957.690 EUR

im außerordentlichen Ergebnis

mit dem Gesamtbetrag der Erträge auf	27.100 EUR
mit dem Gesamtbetrag der Aufwendungen auf	40.000 EUR
mit einem Saldo von	-12.900 EUR

mit einem Fehlbetrag von	970.590 EUR
--------------------------	-------------

im **Finanzhaushalt**

mit dem Saldo aus den Einzahlungen und Auszahlungen aus laufender Verwaltungstätigkeit auf	6.990 EUR
---	-----------

und dem Gesamtbetrag der

Einzahlungen aus Investitionstätigkeit auf	2.117.050 EUR
Auszahlungen aus Investitionstätigkeit auf	7.828.650 EUR
mit einem Saldo von	-5.711.600 EUR

Einzahlungen aus Finanzierungstätigkeit auf	5.711.000 EUR
Auszahlungen aus Finanzierungstätigkeit auf	739.500 EUR
mit einem Saldo von	4.971.500 EUR

mit einem Zahlungsmittelbedarf des Haushaltsjahres von	733.110 EUR
--	-------------

festgesetzt.

§ 2

Der Gesamtbetrag der Kredite, deren Aufnahme im Haushaltsjahr 2024 zur Finanzierung von Investitionen und Investitionsförderungsmaßnahmen erforderlich ist, wird auf 5.711.000 EUR festgesetzt.

§ 3

Der Gesamtbetrag von Verpflichtungsermächtigungen im Haushaltsjahr 2024 zur Leistung von Auszahlungen in künftigen Jahren für Investitionen und Investitionsförderungsmaßnahmen wird auf 12.610.000 EUR festgesetzt.

§ 4

Der Höchstbetrag der Liquiditätskredite, die im Haushaltsjahr 2024 zur rechtzeitigen Leistung von Auszahlungen in Anspruch genommen werden dürfen, wird auf 3.600.000 EUR festgesetzt.

§ 5

Die Steuersätze für die Gemeindesteuern werden für das Haushaltsjahr 2024 wie folgt festgesetzt:

- | | | |
|----|--|-----------|
| 1. | Grundsteuer | |
| | a) für land- und forstwirtschaftliche Betriebe (Grundsteuer A) auf | 595 v. H. |
| | b) für Grundstücke (Grundsteuer B) auf | 630 v. H. |
| 2. | Gewerbsteuer auf | 445 v. H. |

§ 6

Ein Haushaltssicherungskonzept wurde nicht beschlossen.

§ 7

Es gilt der von der Stadtverordnetenversammlung als Teil des Haushaltsplans beschlossene Stellenplan.

§ 8

Über- und außerplanmäßige Aufwendungen und Auszahlungen gelten als unerheblich im Sinne des § 100 Abs. 1 HGO, wenn sie den Betrag von 5.000 EUR je Haushaltsansatz nicht überschreiten und bei Beträgen darüber hinaus bis zu 10% des jeweiligen Haushaltsansatzes. In diesen Fällen wird der Magistrat ermächtigt, die Genehmigung zur Leistung dieser Aufwendungen und Auszahlungen zu erteilen; er hat der Stadtverordnetenversammlung davon alsbald Kenntnis zu geben.

§ 9

Investitionen gelten als unerheblich im Sinne des § 12 GemHVO, wenn sie den Betrag von 75.000 EUR je Maßnahme nicht überschreiten. Bei geringeren Beträgen muss jedoch mindestens eine Kostenberechnung vorliegen.

Wetter (Hessen), den 19.03.2024

Der Magistrat
der Stadt Wetter (Hessen)


Kai-Uwe Spanka
Bürgermeister



3. Vorbericht

Der Vorbericht ist eine Anlage des Haushaltes gemäß § 1 Abs. 4 Ziffer 1 GemHVO und soll einen Überblick über den Stand und die Entwicklung der Haushaltswirtschaft im Haushaltsjahr unter Einbeziehung der beiden Vorjahre geben.

Die Erläuterungen zu einzelnen Ansätzen in den Teilergebnis- und Teilfinanzhaushalten wurden direkt unter den entsprechenden Positionen der Teilhaushalte angebracht.

3.1 Die Haushaltswirtschaft mit doppelter Buchführung

Die Haushaltswirtschaft mit doppelter Buchführung ist gesetzlich in der Hessischen Gemeindeordnung (HGO), der Verordnung über die Aufstellung und Ausführung des Haushaltsplans der Gemeinden (Gemeindehaushaltsverordnung - GemHVO) sowie der Verordnung über die Kassenführung der Gemeinden (Gemeindekassenverordnung - GemKVO) verankert.

Der Haushaltsplan besteht aus dem Gesamtergebnishaushalt und dem Gesamtfinanzhaushalt, diese gliedern sich wiederum in Teilhaushalte (Teilergebnis- und Teilfinanzhaushalte).

Die Teilergebnishaushalte und Teilfinanzhaushalte werden nach den vorgegebenen Produktbereichen der GemHVO gegliedert:

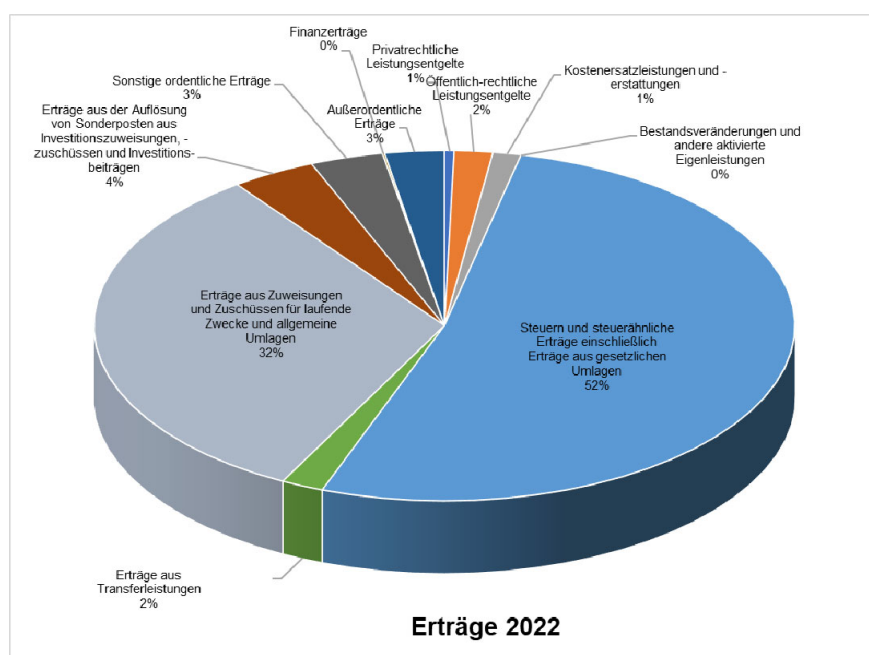
Nr. Produktbereichsplan GemHVO	Produktbereich
01	Innere Verwaltung
02	Sicherheit und Ordnung
03	Schulträgeraufgaben
04	Kultur und Wissenschaft
05	Soziale Leistungen / Soziale Hilfen
06	Kinder-, Jugend- und Familienhilfe
07	Gesundheitsdienste
08	Sportförderung
09	Räumliche Planung und Entwicklung, Geoinformationen
10	Bauen und Wohnen
11	Ver- und Entsorgung
12	Verkehrsflächen und –anlagen, ÖPNV
13	Natur- und Landschaftspflege
14	Umweltschutz
15	Wirtschaft und Tourismus
16	Allgemeine Finanzwirtschaft

3.2 Abwicklung der Haushaltsjahre 2022 und 2023

3.2.1 Jahresabschluss 2022

Der Magistrat fasste in seiner Sitzung am 09.10.2023 den Aufstellungsbeschluss zum Jahresabschluss 2022 und unterrichtete die Stadtverordnetenversammlung am 05.12.2023 über die wesentlichen Ergebnisse des Jahresabschlusses.

Mit dem Jahresabschluss 2022 lag der 14. Abschluss auf kaufmännischer Basis vor. Er weist im ordentlichen Ergebnis einen Fehlbetrag in Höhe von 1.001.224,27 € aus. Erwartet wurde für das Jahr 2022 ein Fehlbetrag in Höhe von 655.135,00 €, sodass eine Ergebnisverschlechterung in Höhe von 346.089,27 € vorliegt. Unter Berücksichtigung des außerordentlichen Ergebnisses mit einem Überschuss von 335.625,45 € ergibt sich ein Fehlbetrag von insgesamt 665.598,82 €.



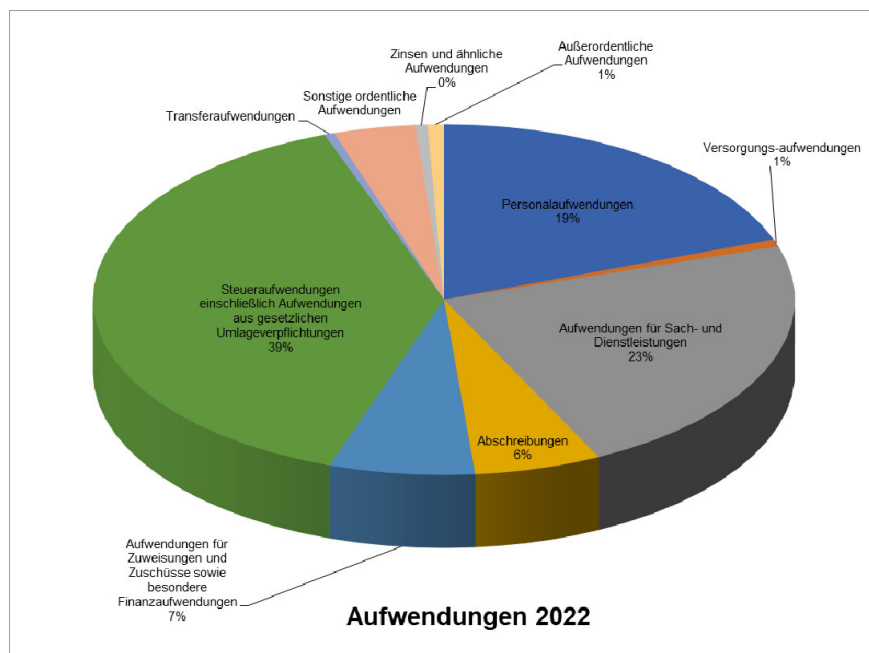
Erträge:

Ordentliche Erträge
16.745.046,22 €

Finanzerträge
17.725,28 €

Außerordentliche Erträge
471.347,74 €

Gesamterträge
17.234.119,24 €



Aufwendungen:

Ordentliche Aufwendungen
17.664.948,96 €

Zinsen und andere Finanzaufwendungen
99.046,81 €

Außerordentliche Aufwendungen
135.722,29 €

Gesamtaufwendungen
17.899.718,06 €

3.2.2 Haushaltsplanung 2023

Der vom Bürgermeister der Stadt Wetter (Hessen) am 31.01.2023 eingebrachte Haushalt wurde von der Stadtverordnetenversammlung am 21.03.2023 verabschiedet.

Der Haushaltsplan wurde

im Ergebnishaushalt

im ordentlichen Ergebnis

mit dem Gesamtbetrag der Erträge auf	18.552.610 EUR
mit dem Gesamtbetrag der Aufwendungen auf	18.598.470 EUR
mit einem Saldo von	-45.860 EUR

im außerordentlichen Ergebnis

mit dem Gesamtbetrag der Erträge auf	27.100 EUR
mit dem Gesamtbetrag der Aufwendungen auf	100.000 EUR
mit einem Saldo von	-72.900 EUR

mit einem Fehlbetrag von	118.760 EUR
--------------------------	-------------

im Finanzhaushalt

mit dem Saldo aus den Einzahlungen und Auszahlungen aus laufender Verwaltungstätigkeit auf	-267.650 EUR
---	--------------

und dem Gesamtbetrag der

Einzahlungen aus Investitionstätigkeit auf	1.615.200 EUR
Auszahlungen aus Investitionstätigkeit auf	3.628.200 EUR
mit einem Saldo von	-2.013.000 EUR

Einzahlungen aus Finanzierungstätigkeit auf	2.013.000 EUR
Auszahlungen aus Finanzierungstätigkeit auf	630.850 EUR
mit einem Saldo von	1.382.150 EUR

mit einem Zahlungsmittelbedarf des Haushaltsjahres von	898.500 EUR
--	-------------

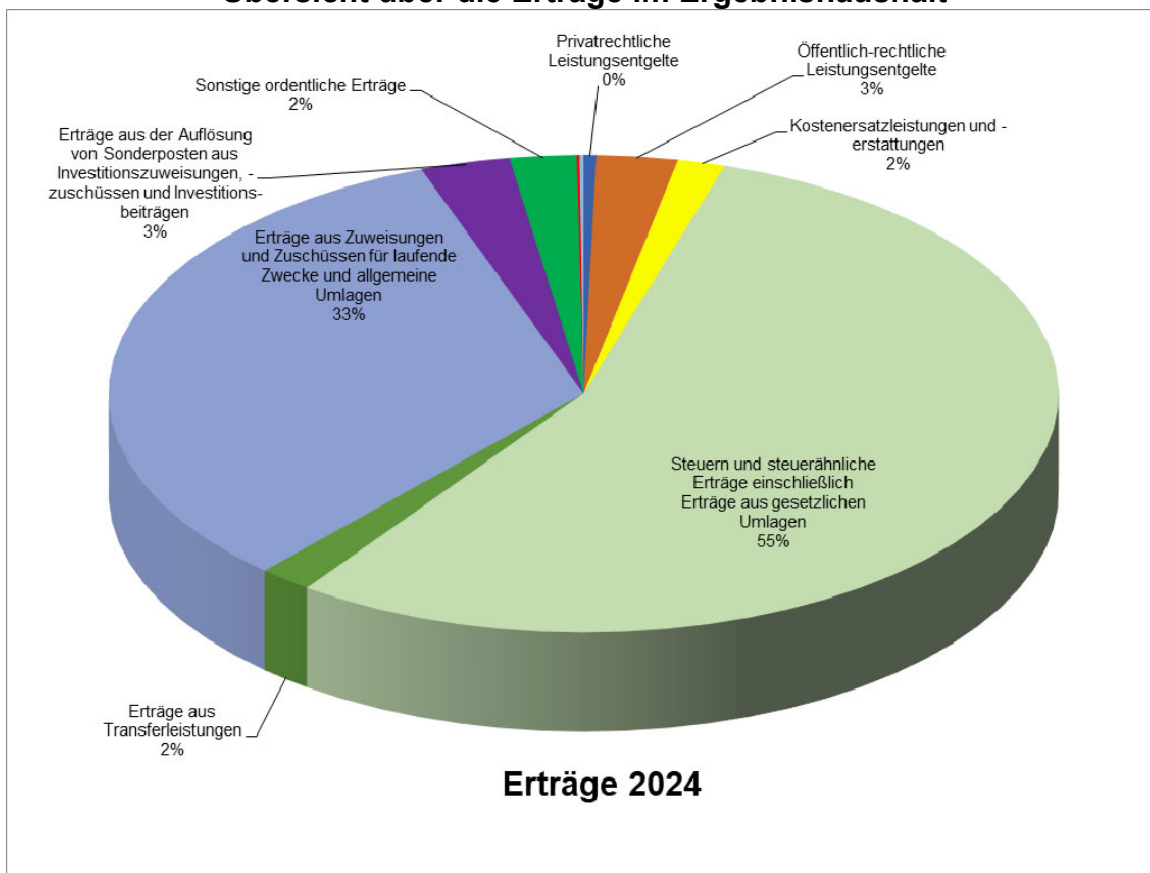
festgesetzt.

Für die genehmigungspflichtigen Bestandteile der Haushaltssatzung (Kredite, Verpflichtungsermächtigungen und Kassenkredite) erteilte der Landrat des Landkreises Marburg-Biedenkopf am 15.05.2023 die Genehmigung.

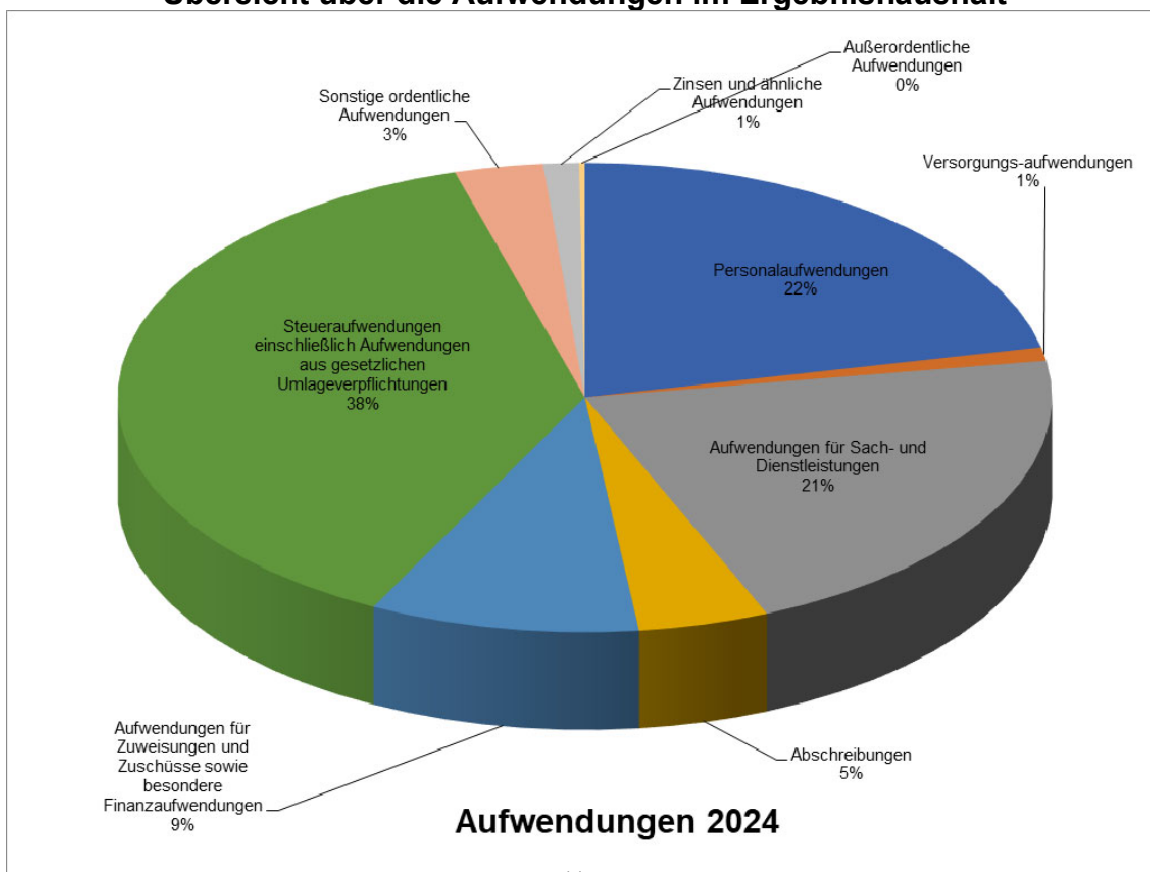
Die Stadtverordnetenversammlung nahm die aufsichtsbehördliche Prüfung und deren Ergebnis in ihrer Sitzung am 18.07.2023 zur Kenntnis.

3.3 Ergebnishaushalt und Finanzhaushalt

Übersicht über die Erträge im Ergebnishaushalt



Übersicht über die Aufwendungen im Ergebnishaushalt



Wesentliche Veränderungen im Ergebnishaushalt (Vorjahresvergleich)

Kostenstelle	Ansatz 2024	Ansatz 2023	mehr/ weniger	Gründe	Seite
01010200 Hauptverwaltung	227.190 €	172.570 €	54.620 €	<u>Aufwendungen (+):</u> - gestiegene Personalkosten aufgrund Tariferhöhung für alle Beschäftigten nach TVöD (8-10%)	105
01010210 Personalservice und Organisation	156.430 €	141.450 €	14.980 €	<u>Aufwendungen (+):</u> - gestiegene Personalkosten aufgrund Tariferhöhung für alle Beschäftigten nach TVöD (8-10%)	107
01010220 Finanzservice	197.700 €	165.910 €	31.790 €	<u>Aufwendungen (+):</u> - gestiegene Personalkosten aufgrund Tariferhöhung für alle Beschäftigten nach TVöD (8-10%)	109
01010240 EDV	237.100 €	192.130 €	44.970 €	<u>Erträge (-):</u> - Fördergelder für IKZ OZG in 2023 <u>Aufwendungen (+):</u> - steigende Aufwendungen für div. IKZ	113
01010299 Allgemeine Kostenstelle	520.280 €	493.200 €	27.080 €	<u>Aufwendungen (-):</u> - Erstellung Personalanalyse in 2023 - Schulung für neue Liegenschafts- und Gebäudemanagementsoftware in 2023 <u>Aufwendungen (+):</u> - Preissteigerung Druckkosten "Wetteraner Bote" - gestiegene Personalkosten aufgrund Tariferhöhung für alle Beschäftigten nach TVöD (8-10%)	123
02020100 Ordnungsamt/Bürgerbüro	316.280 €	284.740 €	31.540 €	<u>Aufwendungen (+):</u> - gestiegene Personalkosten aufgrund Tariferhöhung für alle Beschäftigten nach TVöD (8-10%)	132
02020120 Geschwindigkeitsüberwachung	-143.590 €	-47.790 €	-95.800 €	<u>Erträge (+):</u> - höhere Einnahmen aus der Verkehrsüberwachung aufgrund der Ausweitung der Abdeckungszeit, bedingt durch zusätzliche Hipo-Stellen - höhere Erstattungen für IKZ "Gemeinsamer Ordnungsbehördenbezirk" aufgrund gestiegener Personalkosten <u>Aufwendungen (+):</u> - gestiegene Personalkosten für zusätzliche Hipo-Stellen - gestiegene Personalkosten aufgrund Tariferhöhung für alle Beschäftigten nach TVöD (8-10%) - gestiegene Versandkosten aufgrund einer höheren Anzahl an Bußgeldbescheiden	138
06010101 Kinderkrippe "Wetterfrösche"	814.850 €	746.250 €	68.600 €	<u>Aufwendungen (+):</u> - Erhöhung des Zuschussbedarfes aufgrund der Umsetzung des KiQuTG sowie der Abschreibungen und Nebenkosten für das neue Gebäude	228

Wesentliche Veränderungen im Ergebnishaushalt (Vorjahresvergleich)

Kostenstelle	Ansatz 2024	Ansatz 2023	mehr/ weniger	Gründe	Seite
06040100 Kindertagesstätte Wetter	1.128.975 €	1.044.995 €	83.980 €	<u>Erträge (+):</u> - höhere Erlöse aus Verpflegungsentgelten u.Ä. in den städt. Kitas - Zuschuss Ausbildungsplatz (PIWA) <u>Aufwendungen (+):</u> - Kosten Heizstrom höher als im Vorjahr prognostiziert - Anzahl der "Essens-Kinder" in den städt. Kitas steigt; ebenso die Kosten für die Mittagessen selbst - höhere Personalkosten aufgrund einer weiteren Kita-Gruppe - gestiegene Personalkosten aufgrund Tariferhöhung für alle Beschäftigten nach TVöD (8-10%) <u>Aufwendungen (-):</u> - reduzierter Gasverbrauch; ehem. Krabbelgruppe wird nicht genutzt - geringere Unterhaltungsaufwendungen	254
06040170 Kindertagesstätte Treisbach	390.420 €	367.230 €	23.190 €	<u>Erträge (+):</u> - höhere Erlöse aus Verpflegungsentgelten u.Ä. in den städt. Kitas <u>Aufwendungen (+):</u> - Anzahl der "Essens-Kinder" in den städt. Kitas steigt; ebenso die Kosten für die Mittagessen selbst - gestiegene Personalkosten aufgrund Tariferhöhung für alle Beschäftigten nach TVöD (8-10%)	259
06040180 Kindertagesstätte Unterrosophe	588.265 €	552.630 €	35.635 €	<u>Erträge (+):</u> - höhere Erlöse aus Verpflegungsentgelten u.Ä. in den städt. Kitas <u>Aufwendungen (+):</u> - Anzahl der "Essens-Kinder" in den städt. Kitas steigt; ebenso die Kosten für die Mittagessen selbst - gestiegene Personalkosten aufgrund Tariferhöhung für alle Beschäftigten nach TVöD (8-10%)	264
10010100 Bauverwaltung	431.820 €	368.460 €	63.360 €	<u>Aufwendungen (+):</u> - gestiegene Personalkosten aufgrund Tariferhöhung für alle Beschäftigten nach TVöD (8-10%)	330
12010100 Gemeindestraßen	644.200 €	650.320 €	-6.120 €	<u>Erträge (-):</u> - Hessenkassenmittel für Straßensanierung in 2023 <u>Aufwendungen (-):</u> - Erstellung gesamtstädtisches Verkehrsgutachten verschoben nach 2027 - im Vorjahr zusätzliche Mittel für Hessenkassen-Maßnahmen	358
12050100 Straßenreinigung	181.000 €	131.000 €	50.000 €	<u>Aufwendungen (+):</u> - Kosten Winterdienst in den Vorjahren nicht ausreichend eingeplant	373

Wesentliche Veränderungen im Ergebnishaushalt (Vorjahresvergleich)

Kostenstelle	Ansatz 2024	Ansatz 2023	mehr/ weniger	Gründe	Seite
13020100 Wasserläufe	26.060 €	15.560 €	10.500 €	<u>Aufwendungen (+):</u> - wiederkehrende Rückschnittarbeiten an Uferbereichen der Gewässer im Stadtgebiet - Kostenbeteiligung Erstellung Wasserkonzept durch ZMW	394
13030180 Friedhofs- und Bestattungswesen Unterrospehe	33.105 €	8.805 €	24.300 €	<u>Aufwendungen (+):</u> - Erneuerung Zaun in 2024	424
13050100 Feldwege	68.820 €	109.150 €	-40.330 €	<u>Aufwendungen (-):</u> - Grabenöffnungen zukünftig über Jagdgenossenschaften	438
13050200 Stadtwald	-10.980 €	4.510 €	-15.490 €	<u>Erträge (-):</u> - geringere Erlöse aus dem Holzverkauf <u>Erträge (+):</u> - Bundesförderung für "Klimaangepasstes Waldmanagement"	443
16010100 Steuern, allgemeine Zuweisungen, allgemeine Umlagen	-8.936.190 €	-9.239.250 €	303.060 €	<u>Erträge (-):</u> - geringere Einnahmen aus Schlüsselzuweisungen <u>Erträge (+):</u> - erhöhte Einnahmen aus den Umsatzsteueranteilen - erhöhte Einnahmen aus den Grundsteuern A und B sowie der Gewerbesteuer (aufgrund Prognosen und Hebesatzerhöhungen) <u>Aufwendungen (+):</u> - erhöhte Aufwendungen für die Bildung der FAG-Rückstellungen - erhöhte Ausgaben die für Heimat- und Gewerbesteuerumlage	502
16020100 Sonstige allgemeine Finanzwirtschaft	451.460 €	351.660 €	99.800 €	<u>Aufwendungen (-):</u> - geringere Verlustübernahme für den Eigenbetrieb Stadtwerke Wetter <u>Aufwendungen (+):</u> - erhöhte Zinsaufwendungen für Liquiditäts- und Investitionskredite (höheres Zinsniveau u. steigender Kreditbedarf)	508
Saldo:			809.665 €		
Jahresergebnis:	970.590 €	118.760 €	851.830 €		

Wesentliche Veränderungen in der mittelfristigen Ergebnisplanung (Vergleich zur Vorjahresplanung)

Kostenstelle	Ansatz	Planjahr 2024	Planjahr 2023	mehr / weniger	Gründe	Seite
1010200 Hauptverwaltung	2024 2025 2026	227.190 € 233.890 € 240.790 €	176.830 € 180.380 € 183.990 €	50.360 € 53.510 € 56.800 €	<u>Aufwendungen (+):</u> - gestiegene Personalkosten aufgrund Tariferhöhung für alle Beschäftigten nach TVöD (8-10%)	105
1010210 Personalservice und Organisation	2024 2025 2026	156.430 € 160.990 € 165.680 €	145.030 € 148.060 € 151.140 €	11.400 € 12.930 € 14.540 €	<u>Aufwendungen (+):</u> - gestiegene Personalkosten aufgrund Tariferhöhung für alle Beschäftigten nach TVöD (8-10%)	107
1010220 Finanzservice	2024 2025 2026	197.700 € 204.110 € 210.710 €	170.590 € 174.520 € 178.530 €	27.110 € 29.590 € 32.180 €	<u>Aufwendungen (+):</u> - gestiegene Personalkosten aufgrund Tariferhöhung für alle Beschäftigten nach TVöD (8-10%)	109
1010299 Allgemeine Kostenstelle	2024 2025 2026	520.280 € 515.370 € 518.670 €	448.000 € 442.940 € 445.170 €	72.280 € 72.430 € 73.500 €	<u>Aufwendungen (+):</u> - Preissteigerung Druckkosten "Wetteraner Bote" - gestiegene Personalkosten aufgrund Tariferhöhung für alle Beschäftigten nach TVöD (8-10%)	123
2020100 Ordnungsamt/ Bürgerbüro	2024 2025 2026	316.280 € 331.170 € 324.010 €	287.490 € 291.760 € 281.240 €	28.790 € 39.410 € 42.770 €	<u>Aufwendungen (+):</u> - gestiegene Personalkosten aufgrund Tariferhöhung für alle Beschäftigten nach TVöD (8-10%)	132
2020120 Geschwindigkeits- überwachung	2024 2025 2026	-143.590 € -144.040 € -141.050 €	-52.870 € -56.740 € -58.730 €	-90.720 € -87.300 € -82.320 €	<u>Erträge (+):</u> - höhere Einnahmen aus der Verkehrsüberwachung aufgrund der Ausweitung der Abdeckungszeit, bedingt durch zusätzliche Hipo-Stellen - höhere Erstattungen für IKZ "Gemeinsamer Ordnungsbehördenbezirk" aufgrund gestiegener Personalkosten <u>Aufwendungen (+):</u> - gestiegene Personalkosten für zusätzliche Hipo-Stellen - gestiegene Personalkosten aufgrund Tariferhöhung für alle Beschäftigten nach TVöD (8-10%) - gestiegene Versandkosten aufgrund einer höheren Anzahl an Bußgeldbescheiden	138
6010101 Kinderkrippe "Wetterfrösche"	2024 2025 2026	814.850 € 824.960 € 835.080 €	755.360 € 762.480 € 769.600 €	59.490 € 62.480 € 65.480 €	<u>Aufwendungen (+):</u> - Erhöhung des Zuschussbedarfes aufgrund der Umsetzung des KiQuTG sowie der Abschreibungen und Nebenkosten für das neue Gebäude	228
6040100 Kindertagesstätte Wetter	2024 2025 2026	1.128.975 € 1.041.045 € 918.035 €	1.068.075 € 977.555 € 847.935 €	60.900 € 63.490 € 70.100 €	<u>Erträge (+):</u> - höhere Erlöse aus Verpflegungsentgelten u.Ä. in den städt. Kitas - Zuschuss Ausbildungsplatz (PIWA) <u>Aufwendungen (+):</u> - Kosten Heizstrom höher als im Vorjahr prognostiziert - Anzahl der "Essens-Kinder" in den städt. Kitas steigt; ebenso die Kosten für die Mittagessen selbst - höhere Personalkosten aufgrund einer weiteren Kita-Gruppe - gestiegene Personalkosten aufgrund Tariferhöhung für alle Beschäftigten nach TVöD (8-10%) <u>Aufwendungen (-):</u> - reduzierter Gasverbrauch; ehem. Krabbelgruppe wird nicht genutzt - geringere Unterhaltungsaufwendungen	254

Wesentliche Veränderungen in der mittelfristigen Ergebnisplanung (Vergleich zur Vorjahresplanung)

Kostenstelle	Ansatz	Planjahr 2024	Planjahr 2023	mehr / weniger	Gründe	Seite
6040170	2024	390.420 €	368.545 €	21.875 €	<u>Erträge (+):</u> - höhere Erlöse aus Verpflegungsentgelten u.Ä. in den städt. Kitas <u>Aufwendungen (+):</u> - Anzahl der "Essens-Kinder" in den städt. Kitas steigt; ebenso die Kosten für die Mittagessen selbst - gestiegene Personalkosten aufgrund Tarifierhöhung für alle Beschäftigten nach TVöD (8-10%)	259
Kindertagesstätte	2025	395.745 €	375.450 €	20.295 €		
Treisbach	2026	410.880 €	384.385 €	26.495 €		
6040180	2024	588.265 €	563.080 €	25.185 €	<u>Erträge (+):</u> - höhere Erlöse aus Verpflegungsentgelten u.Ä. in den städt. Kitas <u>Aufwendungen (+):</u> - Anzahl der "Essens-Kinder" in den städt. Kitas steigt; ebenso die Kosten für die Mittagessen selbst - gestiegene Personalkosten aufgrund Tarifierhöhung für alle Beschäftigten nach TVöD (8-10%)	264
Kindertagesstätte	2025	607.845 €	575.580 €	32.265 €		
Unterrospehe	2026	627.185 €	587.820 €	39.365 €		
9010199	2024	92.000 €	154.500 €	-62.500 €	<u>Aufwendungen (-):</u> - Änderung Flächennutzungsplan wird vorerst nicht umgesetzt	326
Bauleitplanung	2025	92.000 €	154.500 €	-62.500 €		
	2026	92.000 €	92.000 €	0 €		
10010100	2024	431.820 €	375.190 €	56.630 €	<u>Aufwendungen (+):</u> - gestiegene Personalkosten aufgrund Tarifierhöhung für alle Beschäftigten nach TVöD (8-10%)	330
Bauverwaltung	2025	445.120 €	382.330 €	62.790 €		
	2026	458.910 €	389.620 €	69.290 €		
12010100	2024	644.200 €	666.220 €	-22.020 €	<u>Erträge (-):</u> - Hessenkassenmittel für Straßensanierungen werden nun im Investitionshaushalt genutzt <u>Aufwendungen (-):</u> - Erstellung gesamtstädtisches Verkehrsgutachten verschoben nach 2027 - im Vorjahr zusätzliche Mittel für Hessenkassen-Maßnahmen eingeplant	358
Gemeindestraßen	2025	694.930 €	582.900 €	112.030 €		
	2026	666.570 €	589.000 €	77.570 €		
12050100	2024	181.000 €	133.500 €	47.500 €	<u>Aufwendungen (+):</u> - Kosten Winterdienst in den Vorjahren nicht ausreichend eingeplant	373
Straßenreinigung	2025	183.500 €	136.000 €	47.500 €		
	2026	186.000 €	138.500 €	47.500 €		
13010100	2024	195.000 €	100.000 €	95.000 €	<u>Aufwendungen (+):</u> - die Kosten für die Pflege der öffentlichen Grünflächen sind aufgrund der ausgeweiteten Baumkontrollen gestiegen	382
Öffentliche Grünflächen	2025	205.000 €	102.500 €	102.500 €		
Wetter	2026	210.000 €	105.000 €	105.000 €		
13030180	2024	33.105 €	8.995 €	24.110 €	<u>Aufwendungen (+):</u> - Erneuerung Zaun in 2024	424
Friedhof	2025	13.045 €	9.185 €	3.860 €		
Unterrospehe	2026	13.235 €	9.325 €	3.910 €		
13050100	2024	68.820 €	111.110 €	-42.290 €	<u>Aufwendungen (-):</u> - Grabenöffnungen zukünftig über Jagdgenossenschaften	438
Feldwege	2025	69.470 €	111.750 €	-42.280 €		
	2026	70.750 €	112.980 €	-42.230 €		
15020200	2024	114.985 €	63.830 €	51.155 €	<u>Aufwendungen (+):</u> - erhöhter Ansatz in 2024 für Instandhaltung Heizungsanlage	455
Stadthalle Wetter	2025	68.710 €	66.355 €	2.355 €		
	2026	69.435 €	68.880 €	555 €		

Wesentliche Veränderungen in der mittelfristigen Ergebnisplanung (Vergleich zur Vorjahresplanung)

Kostenstelle	Ansatz	Planjahr 2024	Planjahr 2023	mehr / weniger	Gründe	Seite
16010100 Steuern, allgemeine Zuweisungen, allgemeine Umlagen	2024 2025 2026	-8.936.190 € -10.655.950 € -11.403.050 €	-9.438.990 € -10.312.750 € -10.497.900 €	502.800 € -343.200 € -905.150 €	<u>Erträge (-):</u> - geringere Einnahmen aus Schlüsselzuweisungen - geringere Einnahmen aus den Einkommensteueranteilen <u>Erträge (+):</u> - erhöhte Einnahmen aus den Umsatzsteueranteilen - erhöhte Einnahmen aus den Grundsteuern A und B sowie der Gewerbesteuer (aufgrund Prognosen und Hebesatzerhöhungen) <u>Aufwendungen (-):</u> - geringere Aufwendungen für die Kreis- und Schulumlage <u>Aufwendungen (+):</u> - erhöhte Aufwendungen für die Bildung der FAG-Rückstellungen - erhöhte Ausgaben die für Heimat- und Gewerbesteuerumlage	502
16020100 Sonstige allgemeine Finanzwirtschaft	2024 2025 2026	451.460 € 855.045 € 716.670 €	402.570 € 738.665 € 428.780 €	48.890 € 116.380 € 287.890 €	<u>Aufwendungen (+):</u> - Höhere Zinsaufwendungen für Investitions- und Liquiditätskredite aufgrund des gestiegenen Zinsniveaus	508
Saldo:	2024 2025 2026			965.945 € 298.535 € -16.755 €		
Jahresergebnis:	2024 2025 2026	970.590 € -372.790 € -1.294.550 €	-83.095 € -713.730 € -1.302.670 €	1.053.685 € 340.940 € 8.120 €		

Veränderungen im Ergebnishaushalt (Sachkontenvergleich)

Sachkonto	Ansatz 2023	Ansatz 2024	mehr/weniger	Bemerkung
Privatrechtliche Leistungsentgelte	-94.395 €	-83.495 €	10.900 €	
5003000 Umsatzerlöse aus Überlassung Gebäude und Räume	-24.150 €	-24.150 €	0 €	
5004000 Umsatzerlöse aus Überlassung von Rechten	-9.545 €	-9.545 €	0 €	
5005100 Nutzungsentschädigung Dienstfahrzeug	-200 €	-200 €	0 €	
5005200 Erlöse aus Holzverkauf	-60.500 €	-49.600 €	10.900 €	
Öffentlich-rechtliche Leistungsentgelte	-375.560 €	-544.250 €	-168.690 €	
5101000 öffentlich rechtliche Verwaltungsgebühren	-109.410 €	-115.810 €	-6.400 €	
5110000 öffentlich rechtliche Benutzungsgebühren	-73.500 €	-77.500 €	-4.000 €	
5110200 Gebühren für Graberstellung	-19.750 €	-19.320 €	430 €	
5110202 Gebühren für Grabeinebnung	-11.400 €	-5.920 €	5.480 €	
5110203 Nutzungs- und Reinigungspauschale Leichenhalle	-15.650 €	-32.100 €	-16.450 €	
5110204 Auflösung PRAP Grabnutzung	-33.850 €	-41.100 €	-7.250 €	
5150000 Erträge aus Bußgeldern u Verwarnungen	-112.000 €	-252.500 €	-140.500 €	Erträge (+): - höhere Einnahmen aus der Verkehrsüberwachung aufgrund der Ausweitung der Abdeckungszeit, bedingt durch zusätzliche Hipo-Stellen
Kostenersatzleistungen und -erstattungen	-184.470 €	-319.280 €	-134.810 €	
5481000 Kostenerstattungen vom Land	0 €	-16.900 €	-16.900 €	
5482000 Kostenerstattungen von Gemeinden/GV	-136.600 €	-233.600 €	-97.000 €	Erträge (+): - höhere Kostenerstattungen im Rahmen der IKZ "Gemeinsamer Ordnungsbehördenbezirk" aufgrund gestiegener Personalkosten
5483000 Kostenerstattungen von Zweckverbänden u. dergl.	-23.500 €	-24.000 €	-500 €	
5485000 Kostenerstattungen von verb Unternehmen,SV u. Bet.	-8.500 €	-8.500 €	0 €	
5488000 Kostenerstattungen von übrigen Bereichen	-15.870 €	-36.280 €	-20.410 €	Erträge (+): - ab 2024: Abrechnung der Betriebskostenübernahme BGH Oberrospehe durch Verein
Steuern u. steuerähnliche Erträge einschl. Erträge aus gesetzlichen Umlagen	-9.869.960 €	-10.836.960 €	-967.000 €	
5500100 Gemeindeanteil an der Einkommensteuer	-5.817.000 €	-5.828.000 €	-11.000 €	
5504000 Gemeindeanteil an der Umsatzsteuer	-258.000 €	-281.000 €	-23.000 €	
5551000 Grundsteuer A	-152.000 €	-189.000 €	-37.000 €	
5552000 Grundsteuer B	-1.340.000 €	-1.675.000 €	-335.000 €	
5553000 Gewerbesteuer	-2.219.000 €	-2.780.000 €	-561.000 €	
5559120 Sonst Vergnügungsst, einschl Spielapparatesteuer	-10.000 €	-10.000 €	0 €	
5559200 Hundesteuer	-70.000 €	-70.000 €	0 €	

Veränderungen im Ergebnishaushalt (Sachkontenvergleich)

Sachkonto	Ansatz 2023	Ansatz 2024	mehr/ weniger	Bemerkung
5592000 steuerähnliche Abgaben zweckgebunden	-3.500 €	-3.500 €	0 €	
5592010 Waldrente Treisbach	-460 €	-460 €	0 €	
Erträge aus Transferleistungen	-348.000 €	-358.000 €	-10.000 €	
5477000 Ausgleichsleistungen Familienleistungsgesetz	-348.000 €	-358.000 €	-10.000 €	
Erträge aus Zuweisungen und Zuschüssen für laufende Zwecke u. allgemeine Umlagen	-6.663.375 €	-6.442.075 €	221.300 €	
5401010 Schlüsselzuweisungen	-5.506.000 €	-5.408.000 €	98.000 €	
5410300 Sonstige Zuweisungen des Landes	-253.000 €	-100.000 €	153.000 €	Erträge (-): - Hessenkassenmittel für Straßensanierung in 2023
5420100 Zuweisungen für lfd Zwecke vom Bund	0 €	-27.200 €	-27.200 €	Erträge (+): - Bundesförderung für "Klimaangepasstes Waldmanagement"
5421000 Zuweisungen für lfd Zwecke vom Land	-33.750 €	-16.250 €	17.500 €	
5421005 Zuweisungen Betriebskostenförderung HessKiföG	-320.000 €	-320.000 €	0 €	
5421006 Landesförderung Freistellung Kostenbeitrag	-500.000 €	-520.000 €	-20.000 €	Erträge (+): - gestiegene Landesförderung
5422000 Zuweisungen f lfd Zwecke von Gemeinden, GemVerbände	-50.625 €	-50.625 €	0 €	
Erträge aus der Auflösung von Sonderposten aus Investitionszuweisungen, -zuschüssen u. Investitionsbeiträgen	-592.810 €	-600.640 €	-7.830 €	
5460099 Erträge Auflösung SOPO Sonderinvest. (Tilg. Land)	-13.670 €	-13.670 €	0 €	
5460100 Erträge Auflös SOPO Invest vom öffentl Bereich	-468.920 €	-469.590 €	-670 €	
5461000 Erträge Auflös SOPO Invest nicht öffentl Bereich	-15.330 €	-15.950 €	-620 €	
5462000 Erträge Auflösung von SOPO Investitionsbeiträgen	-94.160 €	-100.700 €	-6.540 €	
5469000 Erträge Auflösung von sonst SOPO aus Investitionen	-730 €	-730 €	0 €	
Sonstige ordentliche Erträge	-408.500 €	-447.650 €	-39.150 €	
5300100 Nebenerlöse aus Vermietung und Verpachtung	-45.600 €	-46.600 €	-1.000 €	
5300101 Nebenerlöse Photovoltaikanlage	-100 €	-100 €	0 €	
5303000 Nebenerlöse aus Veranstaltungen	-2.750 €	-16.750 €	-14.000 €	
5303003 Nebenerlöse Grenzegang Verkauf Festschrift	-100 €	-100 €	0 €	
5306000 Nebenerlöse aus Teilnehmerbeiträgen	-35.000 €	-31.450 €	3.550 €	
5309100 Konzessionsabgaben	-227.000 €	-227.000 €	0 €	
5309900 andere sonstige Nebenerlöse	-72.450 €	-99.350 €	-26.900 €	Erträge (+): - höhere Erlöse aus Verpflegungsentgelten u.Ä. in den städt. Kitas
5330000 Erträge aus Schadensersatzleistungen	-6.000 €	-6.000 €	0 €	

Veränderungen im Ergebnishaushalt (Sachkontenvergleich)

Sachkonto		Ansatz 2023	Ansatz 2024	mehr/ weniger	Bemerkung
5392001	Eigenbeteil. Wahlleistungen § 6a HBeihVO	-1.100 €	-1.100 €	0 €	
5399000	andere sonstige betriebliche Erträge	-18.400 €	-19.200 €	-800 €	
Personalaufwendungen		3.910.230 €	4.460.620 €	550.390 €	
6201000	Entg. für geleist. Arbeitszeit (Wetter)	2.838.310 €	3.247.640 €	409.330 €	<u>Aufwendungen (+):</u> - generell: gestiegene Personalkosten in allen Bereichen aufgrund Tarifierhöhung für alle Beschäftigten nach TVöD (8-10%) - gestiegene Personalkosten im Bereich der Geschwindigkeitsüberwachung - gestiegene Personalkosten im Bereich der Kitas
6201002	Entg. für geleist. Arbeitszeit (Interk.)	3.400 €	3.400 €	0 €	
6201030	Entg. Aushilfen (einschl. Zulagen)	34.000 €	37.300 €	3.300 €	
6211000	Leistungsentgelt Beschäftigte und Beamte	39.660 €	46.000 €	6.340 €	
6301000	Dienst-, Amtsbezüge einschl. tarifl. Zulagen	164.340 €	177.480 €	13.140 €	
6401000	AG-Anteil zur Sozialvers. Entgeltbereich (Wetter)	565.440 €	647.020 €	81.580 €	<u>Aufwendungen (+):</u> - generell: gestiegene Personalkosten in allen Bereichen aufgrund Tarifierhöhung für alle Beschäftigten nach TVöD (8-10%) - gestiegene Personalkosten im Bereich der Geschwindigkeitsüberwachung - gestiegene Personalkosten im Bereich der Kitas
6420000	Beiträge z. Berufsgenossenschaft u. Unfallvers.	45.110 €	49.510 €	4.400 €	
6470000	Zukunftsicherung/Zusatzversorg.Entgeltb. (Wetter)	206.200 €	236.300 €	30.100 €	<u>Aufwendungen (+):</u> - generell: gestiegene Personalkosten in allen Bereichen aufgrund Tarifierhöhung für alle Beschäftigten nach TVöD (8-10%) - gestiegene Personalkosten im Bereich der Geschwindigkeitsüberwachung - gestiegene Personalkosten im Bereich der Kitas
6501000	Aufwendungen für Personaleinstellungen	2.500 €	3.000 €	500 €	
6513000	Aufw. f. übernommene Fahrtk. von Bediensteten	370 €	370 €	0 €	
6560000	Aufw. für Belegschaftsveranstaltungen	2.500 €	3.000 €	500 €	
6590000	übrige sonstige Personalaufwendungen	8.400 €	9.600 €	1.200 €	

Veränderungen im Ergebnishaushalt (Sachkontenvergleich)

Sachkonto	Ansatz 2023	Ansatz 2024	mehr/ weniger	Bemerkung
Versorgungsaufwendungen	219.650 €	191.160 €	-28.490 €	
6450100 Aufw. an Versorgungskassen Beamte	173.150 €	182.670 €	9.520 €	
6460100 Zuführung zu Pensionsrückstellungen	42.100 €	6.910 €	-35.190 €	
6461000 Zuführung zu Beihilferückstellungen	4.400 €	1.580 €	-2.820 €	
Aufwendungen für Sach- und Dienstleistungen	4.291.230 €	4.354.475 €	63.245 €	
6010100 Aufw. für Büromat. u. Drucks. d. Verw. u. ähnl. Ei	17.620 €	28.250 €	10.630 €	
6011000 Lehr- und Unterrichtsmittel	11.000 €	11.000 €	0 €	
6020000 Hilfsstoffe	9.350 €	10.850 €	1.500 €	
6051000 Strom	167.500 €	206.310 €	38.810 €	<u>Aufwendungen (+):</u> - gestiegene Energiekosten - Kosten Heizstrom Kita-Container Wetter höher als bei Vorjahresplanung prognostiziert
6051100 Straßenbeleuchtungsnetzpauschale	17.500 €	17.500 €	0 €	
6052000 Gas	120.000 €	110.500 €	-9.500 €	
6053010 Nahwärme	57.700 €	61.700 €	4.000 €	
6054000 Heizöl	8.500 €	10.000 €	1.500 €	
6054010 Pellets	16.300 €	10.300 €	-6.000 €	
6055000 Treibstoffe	26.160 €	24.810 €	-1.350 €	
6056000 Wasser	8.735 €	10.050 €	1.315 €	
6057000 Abwasser	14.860 €	16.735 €	1.875 €	
6057010 Entwässerungspauschale	256.000 €	256.000 €	0 €	
6061000 Materialaufw. für Gebäude u. Außenanlagen	16.700 €	37.400 €	20.700 €	<u>Aufwendungen (+):</u> - höhere Materialaufwendungen für div. Einzelmaßnahmen
6063000 Materialaufw. für Einrichtungen und Ausstattungen	32.600 €	31.650 €	-950 €	
6065000 Materialaufw. für Straßen, Wege, Plätze u.ä.	24.250 €	29.750 €	5.500 €	
6069000 sonstiger Aufw. für Reparatur u. Instandhaltung	9.500 €	8.750 €	-750 €	
6070000 Aufw. für Berufskleidung, Arbeitsschutzmittel	24.500 €	22.400 €	-2.100 €	
6081000 Reinigungsmaterial	15.225 €	15.175 €	-50 €	
6089000 übriger sonstiger Materialaufwand	2.050 €	2.650 €	600 €	
6101000 Fremdleist. für Erzeugnisse u. and. Umsatzleist.	117.550 €	148.105 €	30.555 €	<u>Aufwendungen (+):</u> - Anzahl der "Essens-Kinder" in den städt. Kitas steigt; ebenso die Kosten für die Mittagessen selbst
6120000 Entwickl., Versuchs- und Konstr.Arbeit durch 3.	129.500 €	43.000 €	-86.500 €	<u>Aufwendungen (-):</u> - Erstellung Personalanalyse in 2023 - Erstellung gesamtstädtisches Verkehrsgutachten verschoben nach 2027
6131000 Aufw. Entsch. ehrenamtl. Tätige (sow. N. Hkto 678)	26.160 €	29.660 €	3.500 €	

Veränderungen im Ergebnishaushalt (Sachkontenvergleich)

Sachkonto	Ansatz 2023	Ansatz 2024	mehr/weniger	Bemerkung
6161000 Instandh. Gebäude, Außenanl. (Bauunterhaltung)	493.050 €	550.300 €	57.250 €	<u>Aufwendungen (+):</u> - erhöhte Unterhaltungsaufwendungen für div. Einzelmaßnahmen - u.a. Friedhofshalle Wetter, Zaunerneuerung jüd. Friedhof, Reparatur Treppe u. Mauer FH Todenhausen, Erneuerung Zaun FH Unterrospehe, Rückschlagklappe BGH Oberndorf
6163000 Instandh. von Einrichtungen und Ausstattungen	26.900 €	40.400 €	13.500 €	
6164000 Instandhaltung von Fahrzeugen	36.000 €	31.200 €	-4.800 €	
6165000 Instandh. v. Sachanl. Gemeingebr., Infrastr.verm.	966.000 €	862.300 €	-103.700 €	<u>Aufwendungen (-):</u> - im Vorjahr zusätzliche Mittel bei den Gemeindestraßen für Hessenkassen-Maßnahmen - Grabenöffnungen Feldwege zukünftig über Jagdgenossenschaften <u>Aufwendungen (+):</u> - erhöhte Unterhaltungsaufwendungen aufgrund div. Einzelmaßnahmen bei den Gemeindestraßen - Kosten Winterdienst in den Vorjahren nicht ausreichend eingeplant
6166000 Wartungskosten	51.490 €	50.715 €	-775 €	
6171000 Aufwendungen für Fremdensorgung	150.985 €	150.705 €	-280 €	
6173000 Fremdreinigung	61.640 €	71.700 €	10.060 €	
6179000 And. sonstige Aufwendungen für bezogene Leistungen	76.900 €	66.950 €	-9.950 €	
6179010 Aufwendungen Sitzungsdienst	1.700 €	1.200 €	-500 €	
6179020 Aufwendungen für Ausweise u. Pässe	32.500 €	35.000 €	2.500 €	
6179030 Aufwendungen für Graberstellung	19.450 €	24.150 €	4.700 €	
6179031 Aufwendungen für Grabeinebnung	7.400 €	7.400 €	0 €	
6701000 Mieten, Pachten, Erbbauzinsen	285.450 €	286.490 €	1.040 €	
6710000 Leasing	8.900 €	8.900 €	0 €	
6710100 Leasing Dienstfahrzeuge	13.400 €	15.000 €	1.600 €	
6720099 Lizenzen und Konzessionen	213.200 €	235.250 €	22.050 €	<u>Aufwendungen (+):</u> - weiter steigende Kosten für Lizenzen und Softwareunterhaltung
6730000 Gebühren	2.300 €	2.200 €	-100 €	
6750000 Bankspesen / Kosten d. Geldverkehrs u.d. Kapitalbe	3.025 €	3.525 €	500 €	
6771000 Aufw. für Sachverst., Rechtsanwälte u. Gerichtskos	117.300 €	107.300 €	-10.000 €	
6772000 Aufw. für Steuerberatung & Wirtschaftsprüfung	40.000 €	55.000 €	15.000 €	
6772010 Zuf. Rückstellung Steuerberatung & Wirtschaftspr.	-15.000 €	-30.000 €	-15.000 €	
6780000 Aufw. für Aufsichtsrat bzw. Beirat oder dgl.	28.000 €	32.700 €	4.700 €	

Veränderungen im Ergebnishaushalt (Sachkontenvergleich)

Sachkonto	Ansatz 2023	Ansatz 2024	mehr/ weniger	Bemerkung
6790000 sonstige Aufw. f. d. Inanspruchn. v. Rechten u. Di	19.500 €	19.500 €	0 €	
6810000 Aufw. für Zeitungen u Fachlit. d. Verw. u ähnl. Ei	7.995 €	7.995 €	0 €	
6820000 Porto und Versandkosten	30.130 €	46.130 €	16.000 €	
6831000 Datenübertragungskosten	30.500 €	25.300 €	-5.200 €	
6832000 Telefonkosten	18.850 €	22.400 €	3.550 €	
6840000 amtliche Bekanntmachungen	47.000 €	59.000 €	12.000 €	
6850099 Reisekosten	6.450 €	8.400 €	1.950 €	
6860100 Aufw. für Verfügungsmittel	4.500 €	4.500 €	0 €	
6861000 Aufw. für Öffentlichkeitsarbeit	8.420 €	7.920 €	-500 €	
6862000 Aufw. für Gästebewirtung (Repräsentation)	6.100 €	6.100 €	0 €	
6863000 Aufw. für interkommunale Zusammenarbeit	114.525 €	125.325 €	10.800 €	
6869000 sonst. Aufwendungen für Repräsentation	12.350 €	22.850 €	10.500 €	
6869020 Aufwendungen Grenzegangfest	3.000 €	0 €	-3.000 €	
6871000 Geschenke bis 35 €	3.500 €	3.500 €	0 €	
6872000 Geschenke über 35 €	550 €	550 €	0 €	
6880000 Aufw. für Fort- und Weiterbildung	56.950 €	47.500 €	-9.450 €	
6900100 Beiträge f. Gebäudebezogene Versicherungen	53.485 €	60.135 €	6.650 €	
6901000 Kfz-Versicherungsbeiträge	17.085 €	17.385 €	300 €	
6909000 Beiträge für sonstige Versicherungen	56.735 €	58.235 €	1.500 €	
6910000 Beitr. Wirtschaftsverb. & Berufsvertr, sonst. Vere	34.125 €	39.065 €	4.940 €	
6993000 übrige sonstige betriebliche Aufwendungen	9.630 €	9.130 €	-500 €	
Abschreibungen	905.420 €	932.730 €	27.310 €	
6611000 Abschr. auf Konzessionen u. a. Schutzrechte	32.670 €	36.980 €	4.310 €	
6615000 Abschr. aktivierte Investzuw.,-zuschüsse u. -beitr	9.450 €	7.280 €	-2.170 €	
6620000 Abschr. Gebäude u. -einr., SachAnlag., InfrStrktV	653.410 €	675.420 €	22.010 €	
6630000 Abschr. auf techn. Anlagen u. Maschinen	21.710 €	27.070 €	5.360 €	
6641000 Abschr. auf andere Anlagen	0 €	5.000 €	5.000 €	
6642000 Abschr. auf Betriebsausstattung	22.000 €	26.240 €	4.240 €	
6643000 Abschr. auf Fuhrpark	104.000 €	100.080 €	-3.920 €	
6645000 Abschr. auf Geschäftsausstattung	45.410 €	39.550 €	-5.860 €	
6650000 Abschreibung geringwertige Wirtschaftsgüter (GWG)	16.370 €	14.610 €	-1.760 €	
6672000 Einzelwertberichtigung	400 €	500 €	100 €	
Aufwendungen für Zuweisungen und Zuschüsse sowie besondere Finanzaufwendungen	1.786.850 €	1.924.750 €	137.900 €	
7120100 Zuweisungen für laufende Zwecke an den Bund	2.500 €	2.500 €	0 €	
7122000 Zuweisungen für laufende Zwecke an Gemeinden (GV)	14.250 €	29.750 €	15.500 €	
7125000 Zusch. lfd. Zwecke verb. Unt., Sonderverm.,Beteil.	50.000 €	50.000 €	0 €	

Veränderungen im Ergebnishaushalt (Sachkontenvergleich)

Sachkonto	Ansatz 2023	Ansatz 2024	mehr/ weniger	Bemerkung
7127000 Zuschüsse für lfd. Zwecke an private Unternehmen	82.000 €	82.000 €	0 €	
7128000 Zuschüsse für laufende Zwecke an übrige Bereiche	1.589.100 €	1.656.000 €	66.900 €	Aufwendungen (+): - Erhöhung Zuschussbedarf KK Wetterfrösche
7128030 Zuschüsse Kameradschaftskassen FFW	1.000 €	1.000 €	0 €	
7128040 Zuschüsse Abfallsäcke	9.000 €	9.000 €	0 €	
7172000 sonstige Erstattungen an Gemeinden (GV)	35.000 €	85.000 €	50.000 €	
7173000 sonstige Erstattungen an Gemeinden (GV)	0 €	5.500 €	5.500 €	
7178000 sonstige Erstattungen an übrigen Bereich	4.000 €	4.000 €	0 €	
Steueraufwendungen einschl. Aufwendungen aus gesetzlichen Umlageverpflichtungen	6.693.900 €	7.864.100 €	1.170.200 €	
7354100 Kreisumlage	4.063.000 €	4.048.000 €	-15.000 €	
7354110 Bildung Rückstellungen Kreisumlage	-301.000 €	377.000 €	678.000 €	
7354200 Schulumlage	2.802.000 €	2.792.000 €	-10.000 €	
7354210 Bildung Rückstellungen Schulumlage	-207.000 €	260.000 €	467.000 €	
7354500 Heimatumlage	117.000 €	136.000 €	19.000 €	
7355000 Aufw. aus steueräbnl. Umlagen an Zweckv. & dgl.	31.900 €	32.100 €	200 €	
7380100 Gewerbesteuerumlage	188.000 €	219.000 €	31.000 €	
Transferaufwendungen	0 €	0 €	0 €	
Sonstige ordentliche Aufwendungen	667.990 €	632.770 €	-35.220 €	
7020000 Grundsteuer	9.225 €	9.545 €	320 €	
7030000 Kfz-Steuer	1.800 €	1.700 €	-100 €	
7090000 sonstige betriebliche Steuern	10 €	10 €	0 €	
7680000 Aufwendungen aus Verlustübernahme	656.955 €	621.515 €	-35.440 €	
Finanzerträge	-15.540 €	-17.940 €	-2.400 €	
5640000 Erträge aus anderen Beteiligungen	-15 €	-15 €	0 €	
5702000 Erbbauzinsen	-1.025 €	-1.025 €	0 €	
5730000 Bürgschaftsprovisionen	-600 €	-600 €	0 €	
5761000 Säumniszuschläge	-5.000 €	-8.000 €	-3.000 €	
5762000 Mahngebühren öff.-rechtl.	-4.000 €	-3.500 €	500 €	
5763000 Verzinsung von Steuernachforderungen u. -erstatt.	-4.500 €	-4.500 €	0 €	
5790900 Übrige sonstige Zinsen und ähnl. Erträge	-400 €	-300 €	100 €	
Zinsen und andere Finanzaufwendungen	123.200 €	255.500 €	132.300 €	
7710000 Bankzinsen	119.000 €	238.000 €	119.000 €	Aufwendungen (+): - gestiegenes Zinsniveau - hohe Kreditaufnahmen
7710010 Kassenkreditzinsen	2.000 €	20.000 €	18.000 €	
7710099 Zinsdienstumlage für die Konjunkturprogramme	1.500 €	1.500 €	0 €	
7790000 sonst. Zinsen & ähnl. Aufwendungen	200 €	0 €	-200 €	
7790010 Erstattungszinsen Gewerbesteuerveranlagung	500 €	500 €	0 €	

Veränderungen im Ergebnishaushalt (Sachkontenvergleich)

Sachkonto	Ansatz 2023	Ansatz 2024	mehr/ weniger	Bemerkung
Außerordentliche Erträge	-27.100 €	-27.100 €	0 €	
5901000 Erträge aus Spenden Nachlässen und Schenkungen	-3.000 €	-3.000 €	0 €	
5989000 sonstige periodenfremde Erträge	-24.000 €	-24.000 €	0 €	
5990900 sonstige außerordentliche Erträge	-100 €	-100 €	0 €	
Außerordentliche Aufwendungen	100.000 €	40.000 €	-60.000 €	
7970000 periodenfremde Aufwendungen	100.000 €	40.000 €	-60.000 €	
Jahresergebnis	118.760 €	970.590 €	851.830 €	
Jahresergebnis:	118.760 €	970.590 €	851.830 €	

Entwicklung des Eigenkapitals

Haus- halts- jahr	Plan / Ist	Eigenkapital											
		Ergebnisverwendung*							Rücklagen*			Netto- Pos.	
		Jahresergebnis			Ergebnisvortrag*				ord. Rück- lage*	ao. Rück- lage*	Netto- Pos.	TEUR	
		ord. Ergeb.	ao. Ergeb.	TEUR	ord. Ergeb. a. VJ*	ao. Ergeb. a. VJ*	TEUR	TEUR					TEUR
TEUR	TEUR	TEUR	TEUR	TEUR	TEUR	TEUR	TEUR	TEUR	TEUR	TEUR	TEUR		
2018	Ist	502	102	604	0	0	0	0	1.035	828	1.863	21.138	23.001
2019	Ist	403	-70	333	0	0	0	0	1.438	758	2.196	21.138	23.334
2020	Ist	-304	78	-226	0	0	0	0	1.134	836	1.970	21.138	23.108
2021	Ist	-87	0	-87	0	0	0	0	1.134	749	1.883	21.138	23.021
2022	Ist	-1.001	336	-666	0	0	0	0	882	336	1.217	21.138	22.355
2023	Prog.	242	-19	223	0	0	0	0	1.124	317	1.441	21.138	22.578
2024	Plan	-958	-13	-971	0	0	0	0	166	304	470	21.138	21.608
2025	Plan	387	-14	373	0	0	0	0	553	290	843	21.138	21.981
2026	Plan	1.310	-16	1.295	0	0	0	0	1.863	274	2.137	21.138	23.275
2027	Plan	1.775	-17	1.758	0	0	0	0	3.639	257	3.896	21.138	25.033

*Stand zum 31.12. nach Verrechnung der erwirtschafteten Jahresergebnisse des Haushaltsjahres.

Gesamtfinanzhaushalt

Investitionen und Investitionsförderungsmaßnahmen im Jahr 2024:

Teil-HH	Maßnahmen	Einzahlung	Auszahlung
010102	Anschaffung Büromöbel Rathaus	0 €	5.000 €
010102	Erneuerung Brandschutz Rathaus	0 €	82.000 €
010102	Lizenzen, Software, BGA Rathaus (Software)	0 €	20.000 €
010102	Lizenzen, Software, BGA Rathaus (Büromaschinen)	0 €	7.500 €
010102	Lizenzen, Software, BGA Rathaus (GWG)	0 €	4.000 €
020201	Bereitstellung von Flüchtlingsunterkünften	120.000 €	120.000 €
020301	Betriebs- u. Geschäftsausstattung (Feuerwehr)	0 €	82.500 €
020301	Umrüstung Sirenen auf digitale Alarmierung	0 €	30.000 €
020301	Schaffung Behelfsunterbringung ELW und MTF	0 €	15.000 €
020301	Anteil am Löschwasserkonzept Landkreis (Wechselader Fahrzeug)	0 €	82.000 €
020301	Abrollbehälter Logistik für WLF	0 €	100.000 €
020501	Einrichtung ÖTEL Feuerwehrhaus Wetter	0 €	5.000 €
020501	Betriebs- u. Geschäftsausstattung (Katastrophenschutz)	0 €	10.000 €
041001	Investitionszuschüsse an Vereine	0 €	4.000 €
060101	Anbau Fluchtweg Ev. Kita Arche	0 €	120.000 €
060201	Investitionen Jugendclubs	0 €	1.000 €
060201	Betriebs- u. Geschäftsausstattung (Jugendförderung)	0 €	1.000 €
060401	Betriebs- u. Geschäftsausstattung (Kita Wetter)	0 €	9.500 €
060401	Neubau Kita Wetter	0 €	4.000.000 €
060401	Betriebs- u. Geschäftsausstattung (Kita Treisbach)	0 €	5.000 €
060401	Heizungsanl. Kita Treisbach u. Anschl. an DGH	0 €	5.000 €
060401	Betriebs- u. Geschäftsausstattung (Kita Unterrospehe)	0 €	7.000 €
060601	Baukosten Kinderspielplätze, Beschaff. Spielgeräte	0 €	10.000 €
080101	Investitionszuschüsse an Sportvereine	0 €	11.350 €
090101	Stadtmarketing	0 €	5.000 €
100101	Betriebs- u. Geschäftsausstattung (Bauverwaltung)	0 €	25.000 €
100102	Sanierung Backhaus Warzenbach	37.500 €	75.000 €
100102	Zugang von unbebauten Grundstücken	100.000 €	200.000 €
100201	Darlehen Sozialer Wohnungsbau	9.200 €	0 €
120101	Erschließung Neubaugebiet "Am Mellnauer Höhlchen"	90.000 €	100.000 €
120101	Straßenbau "Fuhrstraße" Wetter	500.000 €	600.000 €
120101	Straßenbau "Schulstraße" Wetter	750.000 €	900.000 €
120101	Errichtung Wohnmobilstellplätze	21.500 €	46.500 €
120101	Erneuerung Stützmauer Tablick, Oberrospehe	0 €	25.000 €
120101	Sanierung Straßenbrücke Bachweg Unterrospehe	0 €	420.000 €
120102	Erneuerung der Straßenbeleuchtung	0 €	25.000 €
130201	Renaturierung Treisbach	60.000 €	60.000 €
130301	Betriebs- u. Geschäftsausstattung (Friedhöfe)	0 €	2.500 €
130501	Erneuerung Wirtschaftswege	13.350 €	20.000 €
130502	Stammeinlage HVO Hinterland GmbH	0 €	10.000 €
150202	Ersatzneubau Stadthalle Wetter	275.000 €	500.000 €
150202	Betriebs- u. Geschäftsausstattung (Bürgerhäuser)	0 €	5.000 €
150301	Aufbau touristische Infrastruktur	0 €	2.500 €
150301	Ankauf und Sanierung Burg Mellnau	0 €	20.000 €
150203	Erweiterung Grillhütte Warzenbach	12.500 €	45.000 €
160101	Investitionsstrukturpauschale für den ländl. Raum	128.000 €	0 €
160201	KVR-Fonds (Versorgungsrücklage)	0 €	5.300 €
	Summe	2.117.050 €	7.828.650 €

Um die veranschlagten Auszahlungen für Investitionen in das Sachanlagevermögen und immaterielle Anlagevermögen durchführen zu können, muss die Finanzierungslücke in Höhe von 5.711.600 €, welche durch Einzahlungen aus Investitionszuweisungen, Investitionszuschüssen und Investitionsbeiträgen nicht gedeckt ist, über eine Kreditaufnahme in Höhe von 5.711.000 € geschlossen werden. Investitionskredite, die zur Finanzierung von Auszahlungen nach § 3 Abs. 1 Nr. 10 bis 17 GemHVO (Ausz. a. lfd. Verwaltungstätigkeit) eingesetzt werden sollen, sind nicht vorgesehen.

Auszahlungen für die Tilgung von Krediten sind in Höhe von 739.500 € veranschlagt, so dass im Haushaltsjahr 2024 eine Nettoneuverschuldung in Höhe von 4.971.500 € eingegangen werden muss.

Verfügungsmittel

Aufgrund einer gesetzlichen Neuregelung wurde der Maximalbetrag für die Veranschlagung von Verfügungsmitteln reduziert. Der folgenden Übersicht kann entnommen werden, wie sich diese neue Rechtslage zu der Haushaltsplanung für das Jahr 2024 verhält:

Parameter	2024	2025	2026	2027
Ansatz Verfügungsmittel BGM	3.000,00 €	3.000,00 €	3.000,00 €	3.000,00 €
Ansatz Verfügungsmittel STVV	1.500,00 €	1.500,00 €	1.500,00 €	1.500,00 €
Ansatz Verfügungsmittel insgesamt	4.500,00 €	4.500,00 €	4.500,00 €	4.500,00 €
Maximalbetrag nach Hw. Nr. 4 zu § 13 GemHVO (0,5/1.000) - alte Rechtslage	8.381,39 €	9.276,31 €	9.825,15 €	10.553,64 €
Maximalbetrag nach Hw. Nr. 4 zu § 13 GemHVO (0,1/1.000) - neue Rechtslage	1.676,28 €	1.855,26 €	1.965,03 €	2.110,73 €

Ein Abweichen von dem vorgenannten Maximalbetrag ist per se nicht verboten, muss jedoch im Rahmen des Haushaltsplans gesondert begründet werden. Die Kommentierung des § 13 GemHVO gibt dazu folgendes an:

„Als Regel gibt Nr. 4 der Hinweise zu § 13 GemHVO insoweit vor, dass die Verfügungsmittel 0,1 vom Tausend der ordentlichen Erträge der Gesamtergebnisrechnung nicht überschreiten **sollen**. Allerdings muss den jeweiligen Amtsinhabern, zu deren Gunsten die Verfügungsmittel veranschlagt sind, noch ein Spielraum dafür verbleiben, ihre Ämter ihrer jeweiligen Persönlichkeit gemäß eigenverantwortlich auszufüllen.“

Begründung Bürgermeister:

Über den Verfügungsfonds werden seit vielen Jahren Vereine, Organisationen und oftmals bedürftige Menschen (in erster Linie Kinder) unterstützt. Gerade für Freizeiten, Ferienspiele oder andere Aktivitäten wenden sich immer öfter Eltern an den Bürgermeister und bitten um Unterstützung. Über den Verfügungsfonds kann diese Unterstützung unbürokratisch und individuell gewährleistet werden.

Begründung Stadtverordnetenvorsteherin:

Die Verfügungsmittel der Stadtverordnetenvorsteherin sind an den tatsächlichen Bedarf angepasst und sollen auch Spielraum lassen für individuelle Ideen und Projekte für die Zusammenarbeit der Stadtverordnetenversammlung und die Zusammenarbeit mit der Verwaltung der Stadt Wetter.

3.4 Erläuterungen zu ausgewählten Produktbereichen

Personal- und Versorgungsaufwendungen

Der Stellenplan ist ein Bestandteil des Haushaltsplanes (siehe Ziffer 9) und weist die im Haushaltsjahr erforderlichen Stellen der Beamten und der nicht nur vorübergehend eingestellten Arbeitnehmer aus (§ 5 Abs. 1 GemHVO).

Tarifverhandlungen 2023 für den öffentlichen Dienst von Bund und Kommunen

Am 22. April 2023 haben die Tarifvertragsparteien eine Einigung in den Tarifverhandlungen für die Tarifbeschäftigten von Bund und Kommunen erzielt. Der Einigung war ein Schlichtungsverfahren vorausgegangen, nachdem die Verhandlungen gewerkschaftsseitig in der dritten Verhandlungsrunde für gescheitert erklärt wurden.

Die Beschäftigten erhalten zunächst einen Inflationsausgleich. Dabei handelt es sich um steuer- und abgabenfreie Sonderzahlungen in Höhe von insgesamt 3.000 Euro. Beschäftigte erhielten hierbei zunächst einmalig 1.240 Euro, welche mit dem Entgelt im Juni 2023 ausgezahlt wurde. Ab Juli 2023 bis Februar 2024 erhalten die Beschäftigten monatlich 220 Euro (8 x 220 Euro).

Im März 2024 erfolgt dann eine Erhöhung der Tabellenentgelte. Dabei werden in einem ersten Schritt alle Tabellenentgelte um einen (Sockel-)Betrag von 200 Euro angehoben. In einem zweiten Schritt wird der nun erhöhte Betrag noch einmal linear um 5,5 Prozent angehoben. Die Erhöhung soll in jedem Fall 340 Euro betragen.

Auszubildende, Studierende sowie Praktikantinnen und Praktikanten nach dem TVPöD profitieren ebenfalls von der Tarifeinigung. Die Sonderzahlungen zum Inflationsausgleich erhalten Auszubildende etc. jeweils zur Hälfte (620 Euro einmalig bzw. 110 Euro monatlich). Zum 1. März 2024 steigen die jeweiligen Entgelte nach TVAöD, TVSöD und TVPöD um einen Festbetrag von 150 Euro. Zudem wurde die Regelung zur befristeten Übernahme von Auszubildenden wieder in Kraft gesetzt.

Die Laufzeit der Tarifeinigung beträgt 24 Monate (1. Jan. 2023 bis 31. Dez. 2024).

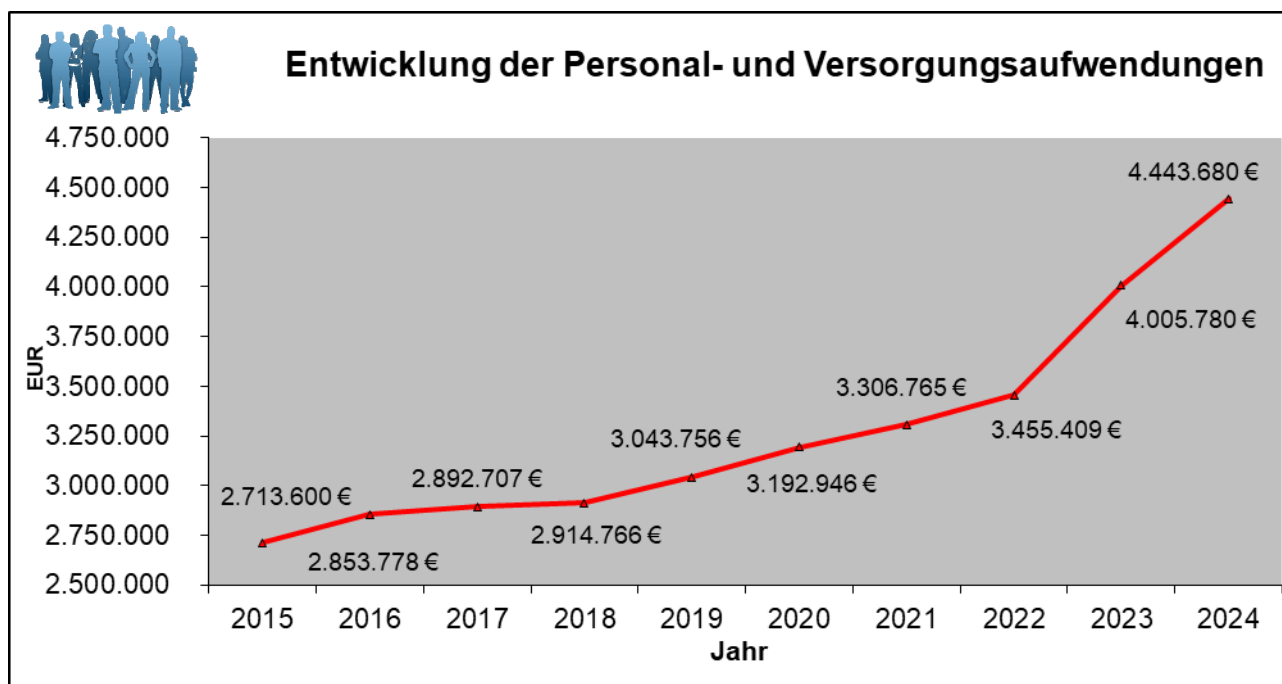
Besoldung der Beamten

Wie bereits zum 01. April 2023 erfolgt ist, wird es auch zum 01. Januar 2024 für die rund 104.000 hessischen Landesbeamten, Richter und 84.000 hessischen Versorgungsempfänger eine Besoldungsanpassung zusätzlich zur gewöhnlichen Besoldungsanpassung der Besoldungsrunde um jeweils drei Prozent geben. Des Weiteren wurde der Familienzuschlag um 100 Euro pro Monat für die ersten beiden Kinder und für jedes weitere Kind um 300 Euro zum 01. April 2023 angehoben.

Der Hessische Landtag hat den von den Regierungsfractionen vorgelegten Gesetzentwurf zur weiteren Anpassung der Besoldung und Versorgung im Jahr 2023 sowie im Jahr 2024 zugestimmt.

Beamte Hessen - VORLÄUFIGE TABELLEN/HOCHRECHNUNG		
gültig ab	Erhöhung	gültig bis
01.08.2022	+2,2%	31.03.2023
01.04.2023	+3,0%	31.07.2023
01.08.2023	+1,89%	31.12.2023
01.01.2024	+3,0%	

Diese Tabellen stellen lediglich eine Hochrechnung basierend auf einer Ankündigung der Landesregierung dar!



In der Grafik ist die Nettobelastung dargestellt. Alle Personalaufwendungen wurden nach Bruttoprinzip veranschlagt. In den Bereichen der interkommunalen Zusammenarbeit erfolgte die Veranschlagung der Personalkostenerstattungen der Mitgliedskommunen über die Ertragspositionen „Erträge aus Kostenersatzleistungen und -erstattungen“.

Produktbereich 02: Sicherheit und Ordnung

Produkt 020301 – Brandbekämpfung und Gefahrenabwehr Kostenstelle 02030100 – Freiwillige Feuerwehr

Das Thema Brand- und Katastrophenschutz ist und bleibt eines der wichtigsten Themen in der jährlichen Haushaltsplanung der Stadt Wetter (Hessen).

Die kontinuierlichen Investitionen in persönliche Ausrüstung aber auch Gebäude und Fahrzeuge ist der richtige Weg. Es gilt aber auch immer genau abzuwägen, an welcher Stelle sich eine zukunftssträchtige Investition lohnt und vor allem finanzierbar bleibt.

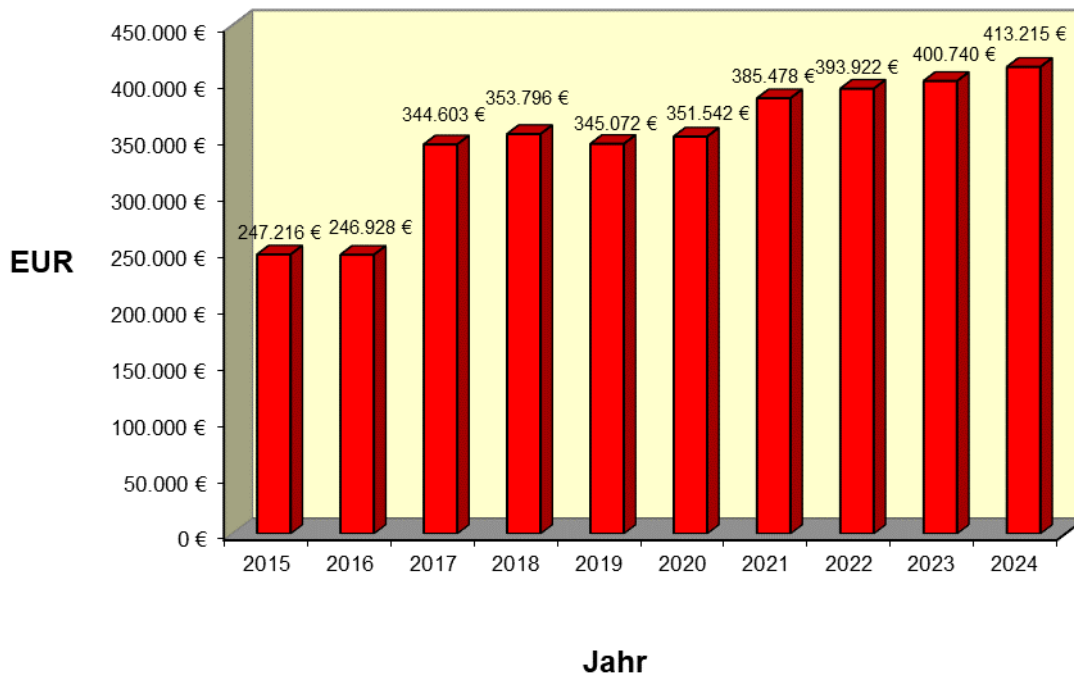
Dies wurde in der Vergangenheit mit dem Engagement der ehrenamtlichen Feuerwehren gut gelöst.

Es geht nicht immer alles auf einmal und einige Positionen des Bedarfs- und Entwicklungsplanes, bei dem es sich um einen Plan handelt, werden auch in Zukunft nicht sofort umsetzbar sein.

Wichtig ist jedoch, den aktuellen Stand so zu erhalten und zu modernisieren, dass es zu keiner Gefahr oder einem Schaden für die eingesetzten ehrenamtlichen Feuerwehren kommt.



Zuschussbedarf bei der Freiwilligen Feuerwehr



Produktbereich 06: Kinder-, Jugend- und Familienhilfe

Produkt 060401 – Tageseinrichtungen für Kinder

Neben den in städtischer Trägerschaft stehenden Einrichtungen beteiligt sich die Stadt Wetter vertragsgemäß mit 90% an den ungedeckten Kosten bei der Ev. Kindertagesstätte Arche (Trägerschaft liegt beim Ev. Kita-Zweckverband) und der Krabbelgruppe Wetterfrösche (Trägerschaft liegt beim St. Elisabeth-Verein e. V.).

Insgesamt hat sich der aus dem städtischen Haushaltsplan zu leistende Zuschussbedarf wie folgt entwickelt:

Haushalts-jahr	Städtische Kitas	Ev. Kita Arche	Kinderkrippe Wetterfrösche	Gesamt
2001	434.167 €	273.306 €		707.473 €
2002	451.525 €	290.427 €		741.952 €
2003	455.372 €	262.730 €		718.102 €
2004	456.819 €	305.630 €		762.449 €
2005	462.997 €	309.147 €		772.144 €
2006	473.982 €	300.477 €		774.459 €
2007	486.030 €	311.354 €		797.384 €
2008	520.810 €	307.653 €		828.463 €
2009	526.438 €	320.470 €	48.838 €	895.746 €
2010	568.731 €	330.337 €	101.051 €	1.000.119 €
2011	624.613 €	354.022 €	113.801 €	1.092.436 €
2012	643.939 €	381.213 €	138.670 €	1.163.822 €
2013	742.011 €	365.924 €	139.275 €	1.247.209 €
2014	705.747 €	355.557 €	160.629 €	1.221.933 €
2015	806.850 €	394.982 €	190.566 €	1.392.398 €
2016	893.601 €	364.695 €	301.452 €	1.559.748 €
2017	922.883 €	496.013 €	345.397 €	1.764.294 €
2018	944.780 €	439.521 €	310.001 €	1.694.302 €
2019	1.035.284 €	460.598 €	335.334 €	1.831.216 €
2020	1.036.625 €	423.945 €	403.190 €	1.863.759 €
2021	1.241.977 €	563.224 €	379.472 €	2.184.673 €
2022	1.560.694 €	518.353 €	459.192 €	2.538.239 €
2023	1.789.860 €	683.020 €	746.250 €	3.219.130 €
2024	1.922.505 €	694.120 €	814.850 €	3.431.475 €

Die Hessische Landesregierung hat am 24.08.2017 ein „Konzept zu Kindergartenbeiträgen“ vorgestellt. Das Konzept beinhaltet eine Freistellung von sechs Stunden täglicher Betreuungszeit für Kinder ab dem vollendeten dritten Lebensjahr bis zum Schuleintritt.

Wirksam geworden ist die Freistellung zu Beginn des Kindergartenjahres 2018/2019 gemäß Beschluss der Stadtverordnetenversammlung vom 21.08.2018.

Für die Freistellung erhalten Gemeinden gemäß § 32 c Hessisches Kinder- und Jugendhilfegesetzbuch (HKJGB) Zuwendungen vom Land Hessen.

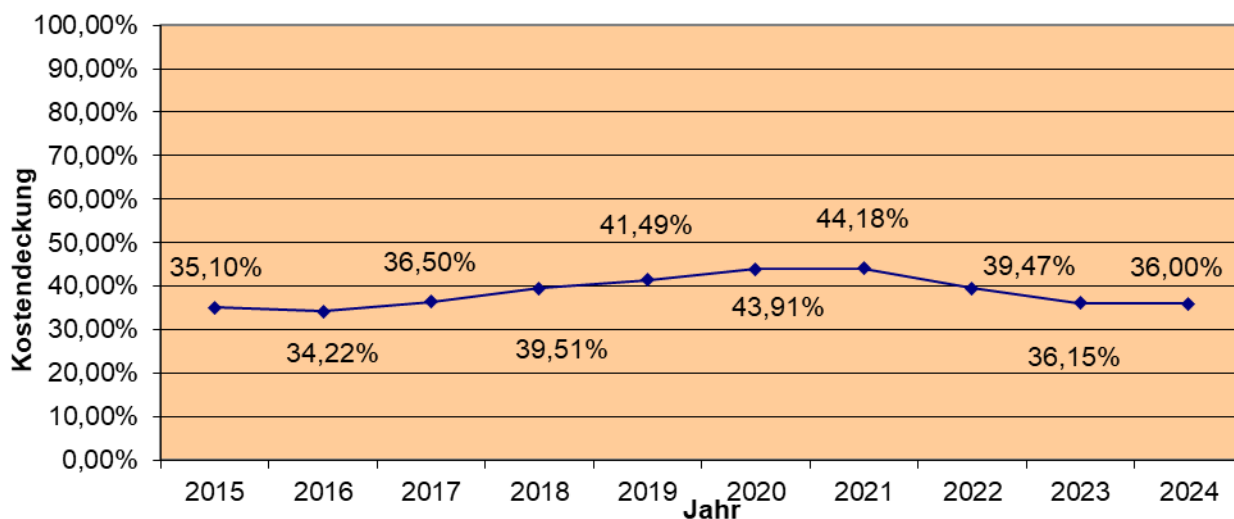
Im Jahr 2023 beträgt die Landesförderung monatlich 146,45 € pro Kind.

Das Land Hessen und die Bundesrepublik haben Ende November 2019 eine Vereinbarung zur Umsetzung des sogenannten „Gute-Kita-Gesetzes“ des Bundes in Hessen abgeschlossen. Vorgesehen ist konkret, dass die gesetzlich vorgeschriebene Berechnung des Mindestpersonalbedarfs so verändert wird, dass mehr Fachkraftkapazitäten zur Verfügung zu stellen sind. Dabei werden die im HKJGB kalkulierten Ausfallzeiten für Urlaub, Krankheit und Fortbildungen von derzeit 15 auf 22 % erhöht. Außerdem ist eine Leitungsfreistellung von 20 % gemessen an der Personalberechnung ohne Ausfallzeit vorgesehen. Durch das 7. Änderungsgesetz zum HKJGB wurde die Frist zur Umsetzung der erhöhten personellen Mindeststandards bis zum 31.07.2024 verlängert. Die personellen Mindeststandards sind abhängig von der Belegung der jeweiligen Kita. Um die Anforderungen auch weiterhin erfüllen zu können, muss die Stadt Wetter (Hessen) im kommenden Jahr auf Leitungsebene nochmals die Stundenanzahl erhöhen. Anschließend an das „Gute-Kita-Gesetz“ wurde im Jahr 2022 das „Kita-Qualitätsgesetz“ beschlossen, wodurch der Fokus auf die Steigerung der Qualität in der Kita-Betreuung gelegt wurde. Demnach sollen die Länder künftig überwiegend in bestimmte Handlungsfelder investieren, die die Qualität in der frühkindlichen Bildung verbessern sollen. **Der Produktbereich nimmt weiterhin die größte Haushaltsposition des städtischen Haushaltes ein.**

Auch im Jahr 2024 gibt es wieder einen höheren Finanzbedarf. Im Jahr 2021 wurde übergangsweise eine viergruppige Kindertagesstätte in Modulbauweise für die Kernstadt eingerichtet und die vierte Gruppe im Jahr 2022 in Betrieb genommen. Aufgrund der Gruppenerweiterung stiegen die Personalkosten ab dem Jahr 2022 entsprechend an. Für den geplanten Neubau der Kindertagesstätte in der Kernstadt müssen Finanzmittel im Haushaltsplan 2024 berücksichtigt werden. Es ist ein Neubau mit zunächst vier festen Gruppen vorgesehen. Zudem soll die Option bestehen, bei Bedarf weitere Gruppen hinzuzufügen. Somit kann flexibel auf die steigenden Platzanfragen reagiert werden. Aus finanzieller Sicht muss auch in den kommenden Jahren mit weiter steigenden Personal- und Anschaffungskosten im Bereich der Kinderbetreuung gerechnet werden. Die Stadt Wetter (Hessen) hat sich in den vergangenen Jahren sowohl personell als auch räumlich sehr gut aufgestellt. Ein großer Dank gilt vor allem den überaus motivierten Mitarbeiterinnen und Mitarbeitern und dem Engagement der freien Träger und Tagesmütter in unserer Stadt. Für die kommenden Jahre werden in Wetter die gesetzlichen Vorgaben für die Betreuung der unter und über Dreijährigen Kinder voll erfüllt.



Entwicklung des Kostendeckungsgrades bei den städtischen Kitas



Produktbereich 08: Sportförderung

Produkt 080202 – Bäder

Das Hallenbad der Stadt Wetter (Hessen) wird auch in den kommenden Jahren nicht annähernd in den Bereich einer Kostendeckung kommen.

Von Seiten des Bundes oder des Landes fehlt es weiterhin an einer soliden Betriebskostenfinanzierung der Bäder in Deutschland. Hier müssen die Interessensvertretungen der Kommunen weiter am Ball bleiben.

Auch die Nachbargemeinden haben eine Beteiligung am Schwimmbad der Stadt Wetter (Hessen) abgelehnt. Dies ist aufgrund der eigenen schwierigen Haushaltslagen auch nachvollziehbar.

Unser Schwimmbad muss aber auch unter den nicht monetären Gesichtspunkten betrachtet werden.

Es erhöht zweifelsohne die Attraktivität unserer Stadt und bietet unseren heimischen Vereinen und Akteuren ein technisch und räumlich hervorragendes Schwimmbad.

Die Aquakurse mit einem Personalübergang extern zu vergeben hat sich schon nach kurzer Zeit als richtige Entscheidung erwiesen und ist auch für andere Angebote richtungsweisend.

Produktbereich 13: Natur- und Landschaftspflege

Produkt 130301 – Friedhofs- und Bestattungswesen

Die letzte Anpassung der Friedhofsgebühren erfolgte im Jahr 2017. Aufgrund der Entwicklung der Stundenlohnsätze des Zweckverbandes Kommunalen Bauhof Lahntal / Wetter / Cölbe – welcher überwiegend die Arbeiten im Friedhofs- und Bestattungswesen ausführt – sank der Kostendeckungsgrad in den letzten Jahren auf aktuell ca. 33%.

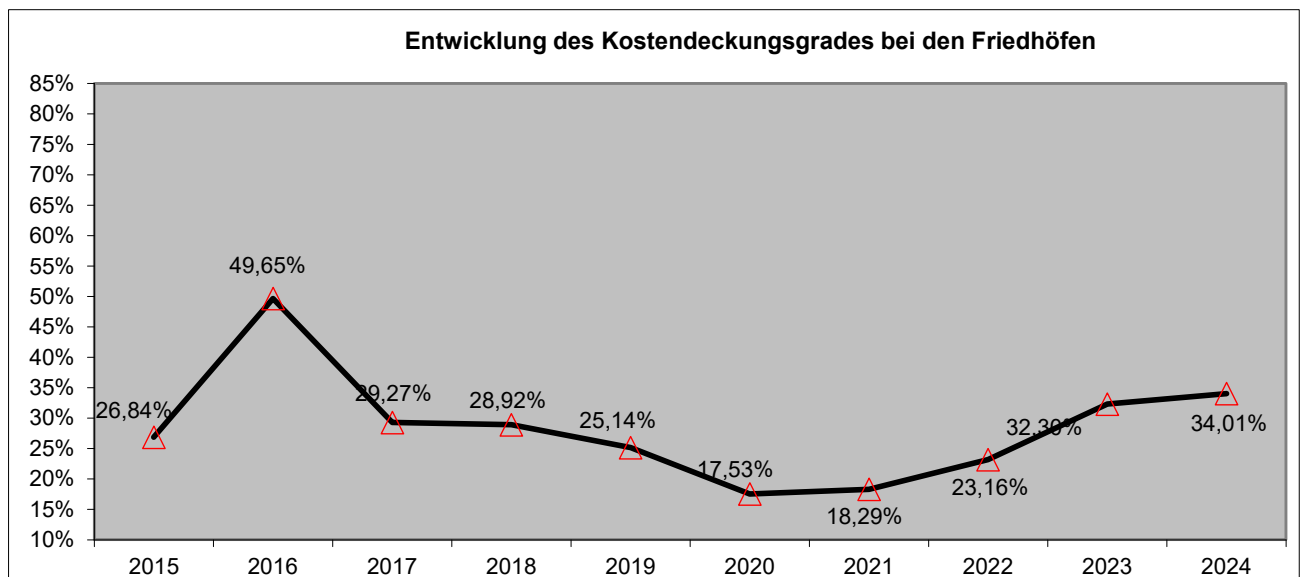
Bereits im Januar 2022 wurde der vom Magistrat beschlossene 2. Nachtrag mit einem Kostendeckungsgrad von 80 % vom HFA mit der Begründung, dass die Friedhofskommissionen bzw. Ortsbeiräte im Vorfeld zu beteiligen sind, zurückgewiesen.

Eine geplante Umsetzung der Erhöhung der Friedhofsgebühren zum geforderten Deckungsgrad von 80 % ist derzeit politisch nicht umsetzbar, da sich nahezu alle Kommissionen bzw. Ortsbeiräte gegen eine dementsprechende Erhöhung der Gebühren ausgesprochen hatten. Die kürzlich erarbeitete Vorlage wurde daher zurückgezogen.

Nun werden wiederholt Möglichkeiten diskutiert, Kosten zu senken und somit den Deckungsgrad zu steigern. Dies ist mit ehrenamtlichem Einsatz nur beschränkt möglich. Es muss, insbesondere mit Blick auf den schwierigen Ergebnishaushalt nun endlich der nach dem Kommunalen Abgabengesetz geforderte Kostendeckungsgrad erreicht werden.

Die Haushaltsansätze wurden unter Berücksichtigung der Passivierung von Grabnutzungsgebühren (i. d. R. für eine Nutzungsdauer von 30 Jahren) veranschlagt.

Jahr	Gesamtaufwendungen	Gesamterträge	Zuschuss	Kostendeckungsgrad
2015	212.287 €	56.978 €	155.309 €	26,84%
2016	245.623 €	121.957 €	123.666 €	49,65%
2017	233.174 €	68.249 €	164.924 €	29,27%
2018	234.766 €	67.892 €	166.874 €	28,92%
2019	250.318 €	62.940 €	187.377 €	25,14%
2020	325.189 €	57.002 €	268.187 €	17,53%
2021	328.344 €	60.045 €	268.299 €	18,29%
2022	303.406 €	70.280 €	233.126 €	23,16%
2023	284.845 €	91.995 €	192.850 €	32,30%
2024	345.355 €	117.455 €	227.900 €	34,01%



Produktbereich 15: Wirtschaft und Tourismus

Produkt 150202 – Bürgerhäuser

Jahr	Gesamtaufwendungen	Gesamterträge	Zuschuss	Kostendeckungsgrad
2015	532.094 €	162.050 €	370.044 €	30,46%
2016	490.546 €	181.059 €	309.487 €	36,91%
2017	547.243 €	169.894 €	377.349 €	31,05%
2018	553.286 €	168.662 €	384.623 €	30,48%
2019	572.014 €	186.974 €	385.040 €	32,69%
2020	527.121 €	152.887 €	374.234 €	29,00%
2021	566.146 €	181.823 €	384.323 €	32,12%
2022	572.544 €	172.323 €	400.221 €	30,10%
2023	653.780 €	176.220 €	477.560 €	26,95%
2024	687.020 €	194.370 €	492.650 €	28,29%

Produktbereich 16: Allgemeine Finanzwirtschaft

Das Hessische Ministerium des Innern und für Sport hat mit dem Schreiben vom 11.10.2023 den Finanzplanungserlass für den Zeitraum von 2024 bis 2027 bekanntgegeben.

Die Planungsdaten für den KFA 2024 wurden am 31.10.2023 vom Hessischen Finanzministerium bekanntgegeben.

Allgemeine Lage der Kommunalfinanzen

Gemäß der Frühjahrsprojektion des BMWK, die der aktuellen Steuerschätzung zugrunde liegt, hat sich die deutsche Wirtschaft angesichts der Belastungen aus der Energiepreiskrise als anpassungs- und widerstandsfähig erwiesen. Die Entwicklung im laufenden Jahr (2023) wird daher leicht optimistischer eingeschätzt als noch im Oktober 2022 angenommen. In den Jahren 2024 bis 2027 wird von einer Erholung - verbunden mit einem kontinuierlichen BIP-Wachstum - ausgegangen.

In den Ergebnissen der Mai-Steuerschätzung sind Steuerrechtsänderungen berücksichtigt worden, die insgesamt zu erheblichen Steuermindereinnahmen - auch auf der kommunalen Ebene - führen. Zu nennen sind dabei insbesondere das Inflationsausgleichsgesetz sowie das Jahressteuergesetz 2022. Gleichwohl führen auch die genannten Steuerrechtsänderungen nicht zu einem Rückgang der kommunalen Steuereinnahmen; der Aufwuchs - insbesondere der Anteile an der Einkommensteuer - wird dadurch lediglich etwas abgeschwächt.

Das KFA-Volumen basiert für das Ausgleichsjahr 2024 auf einem Festbetrag, der im Hessischen Finanzausgleichsgesetz (HFAG) gesetzlich verankert ist. Im Jahr 2022 wurde dieser mit dem Gesetz zur Änderung des Hessischen Finanzausgleichsgesetzes und zur Änderung anderer Rechtsvorschriften (GVBl. S. 750) von 6,447 Milliarden Euro auf 6,761 Milliarden Euro erhöht. Dem liegt die Revision des Festbetrages für das Ausgleichsjahr 2024 und die Bitte der Kommunalen Spitzenverbände zugrunde, die Verteilung des Zuwachses in Höhe von 628 Millionen Euro hälftig auf die Jahre 2023 und 2024 vorzusehen. Negative Veränderungen zum Vorjahr ergeben sich insbesondere aufgrund von Veränderungen bei Bundesmitteln (Ende der Veranschlagung des Krankenhauszukunftsfonds) sowie der volatilen Abundanz einer Sonderstatusstadt und der damit verbundenen schwankenden Solidaritätsumlage.

Die prognostizierte Entwicklung der Zuwachsraten beim KFA-Volumen für die Jahre 2025 bis 2027 basiert auf der Mai-Steuerschätzung 2023 unter Fortschreibung der Verstetigungsgröße, wobei das Wachstum des obligatorischen Steuerverbundes auf Basis der aktuellen Steuerschätzung zugrunde gelegt wurde. Sie berücksichtigen auch die Steigerungen beim Aufkommen der Heimatumlage. Dabei ist einerseits eine deutliche Steigerung von 2024 nach 2025 aufgrund des zuvor beschriebenen niedrigen Basiswertes 2024 zu erwarten. Zudem kommt der Zuwachs im Wesentlichen der Schlüsselmasse zugute, was dort zu überproportionalen Steigerungsraten für alle Teilschlüsselmassen führt.

Im Hinblick auf die ungewissen wirtschaftlichen Auswirkungen der Corona-Pandemie haben die hessischen Kommunen für das Haushaltsjahr 2022 dem Prinzip des „vorsichtigen Kaufmanns“ folgend eher skeptische Haushaltspositionen angesetzt und wiesen planerisch über alle hessischen Kommunen hinweg ein Defizit im ordentlichen Ergebnis von ca. -580 Mio. Euro aus. Nach Auswertungen der Kommunaldatenbank gestaltete sich der Haushaltsvollzug 2022 erfreulicherweise deutlich besser und die hessischen Kommunen konnten in ihrer Gesamtheit ein voraussichtliches ordentliches Ergebnis von über 1,2 Mrd. Euro erreichen. Dies ist eine Verbesserung um rund 1,8 Mrd. Euro im Vergleich zu den Annahmen der Pläne.

Von 443 hessischen Kommunen erreichten 383 ein jahresbezogenes ausgeglichenes ordentliches Ergebnis. Von den verbleibenden 60 Kommunen können 50 durch vorhandene Rücklagen den Ausgleich in der Ergebnisrechnung darstellen. Lediglich 10 Städten und Gemeinden gelang der gesetzliche Ausgleich in der Ergebnisrechnung nicht. Somit haben insgesamt 98 Prozent der hessischen Kommunen das gesetzliche Gebot des Haushaltsausgleiches in der Ergebnisrechnung einhalten können.

Die Überschüsse von über einer Milliarde Euro im Jahr 2022 haben das Rücklagenpolster der hessischen Kommunen weiter gesteigert. Sie weisen nun nach Ergebnisverwendung Rücklagen in einer Gesamthöhe von 7,5 Mrd. Euro auf, die nunmehr einem Großteil der Kommunen zur Unterstützung des Haushaltsausgleichs zur Verfügung stehen.

Die Entwicklung in der Finanzrechnung bleibt auf gutem Niveau, gegenüber 2021 stellt sie sich etwas schwächer dar. Die Vorgaben für eine ausgeglichene Finanzrechnung erfüllten 352 hessische Kommunen. 91 Kommunen mussten auf ungebundene Liquidität zurückgreifen, um Auszahlungen für die ordentliche Tilgung von Krediten und ggf. an die Hessenkasse gewährleisten zu können. Damit konnten 2022 ca. 79 % der Kommunen die Vorgaben erfüllen (gegenüber 81 % im Jahr 2021). 8 Kommunen (1,8 %) verfügen zu Beginn des Jahres 2022 nicht über genügend freie (d.h. nutzbare) Liquidität, um den Ausgleich rechnerisch darzustellen.

Für das laufende Haushaltsjahr 2023 liegen die vorläufigen Zahlen zum Gewerbesteueraufkommen für das 1. Halbjahr mit rund 3,31 Mrd. Euro zwar um rund 182 Mio. Euro bzw. 5,2 % unter dem Rekordergebnis des 1. Halbjahres 2022, aber immer noch deutlich über dem Ergebnis des ersten Halbjahres 2021 von rund 2,76 Mrd. Euro.

Nach der Abfrage in der Kommunaldatenbank zum 30. August 2023 erwarten von 443 hessischen Kommunen 254 für das aktuelle Haushaltsjahr ein jahresbezogenes ausgeglichenes ordentliches Ergebnis. Weitere 174 Kommunen könnten mit vorhandenen Rücklagen den Ausgleich in der Ergebnisrechnung sicherstellen. Lediglich 14 Städte und Gemeinden befürchten, den Ausgleich zu verfehlen.

Das kommende Haushaltsjahr wird weiterhin von gewissen Unsicherheiten (insbesondere das weitere Kriegsgeschehen in der Ukraine, eine anhaltend hohe und nur langsam zurückgehende Inflation, ein möglicher Wiederanstieg der Energiepreise, die Entwicklung der Geflüchtetenzahlen, die Situation der kommunalen Krankenträger sowie mögliche Auswirkungen des Wachstumschancengesetzes) geprägt sein.

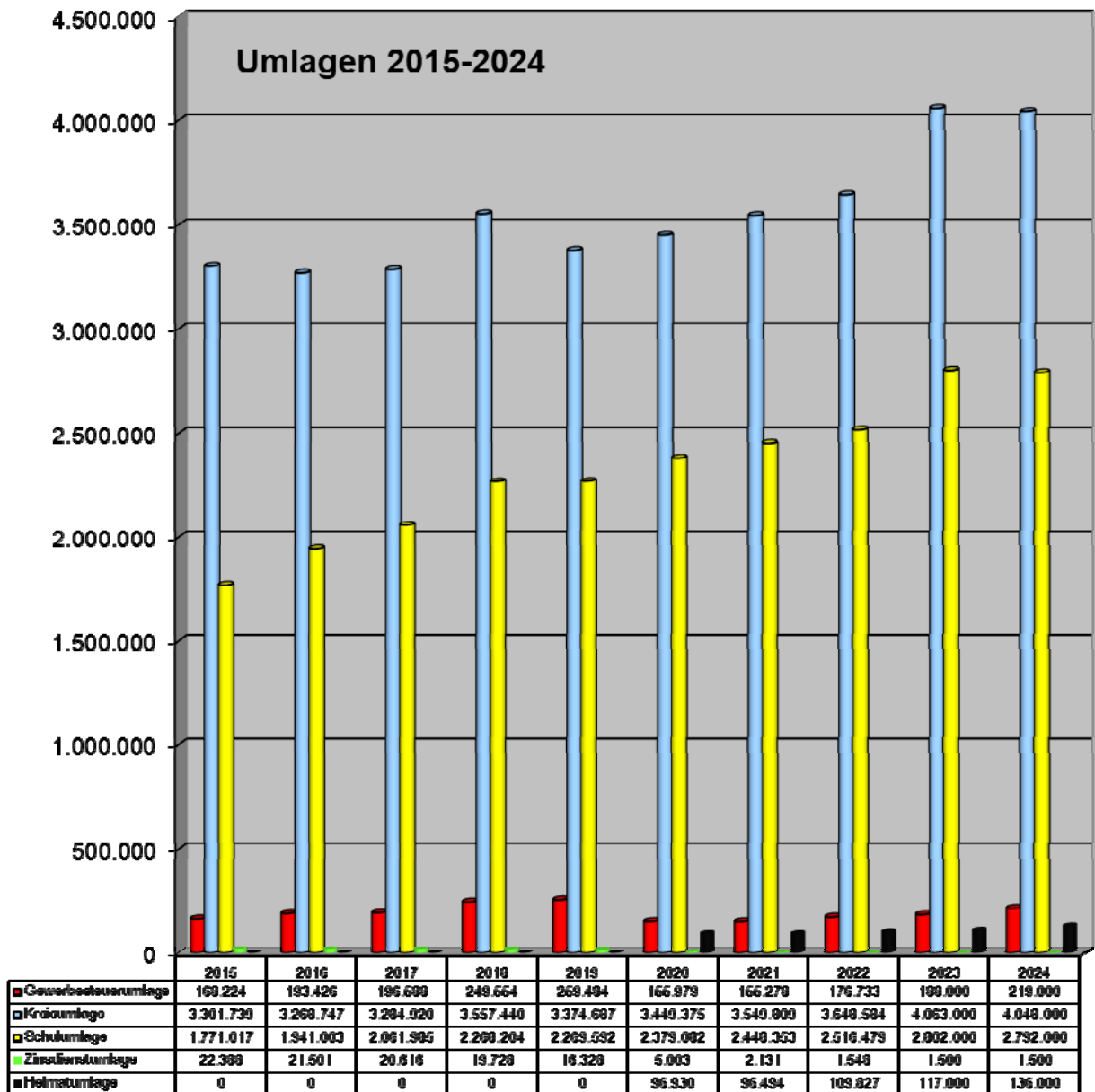
Finanzlage der Stadt Wetter (Hessen)

Die unter der allgemeinen Bewertung der kommunalen Finanzlage gemachten Ausführungen und Einschätzungen lassen sich weitestgehend auch auf die Stadt Wetter übertragen.

Die prognostizierten Einnahmensteigerungen bei den Erträgen der Stadt aus Steuern und Zuweisungen werden zum größten Teil durch überwiegend konjunkturbedingte Ausgabensteigerungen bei den Aufwendungen für Sach- und Dienstleistungen, weiter steigende Personalaufwendungen – insbesondere im Bereich der Kinderbetreuung – sowie höhere Finanzaufwendungen, bedingt durch das gestiegene Zinsniveau, aufgezehrt.

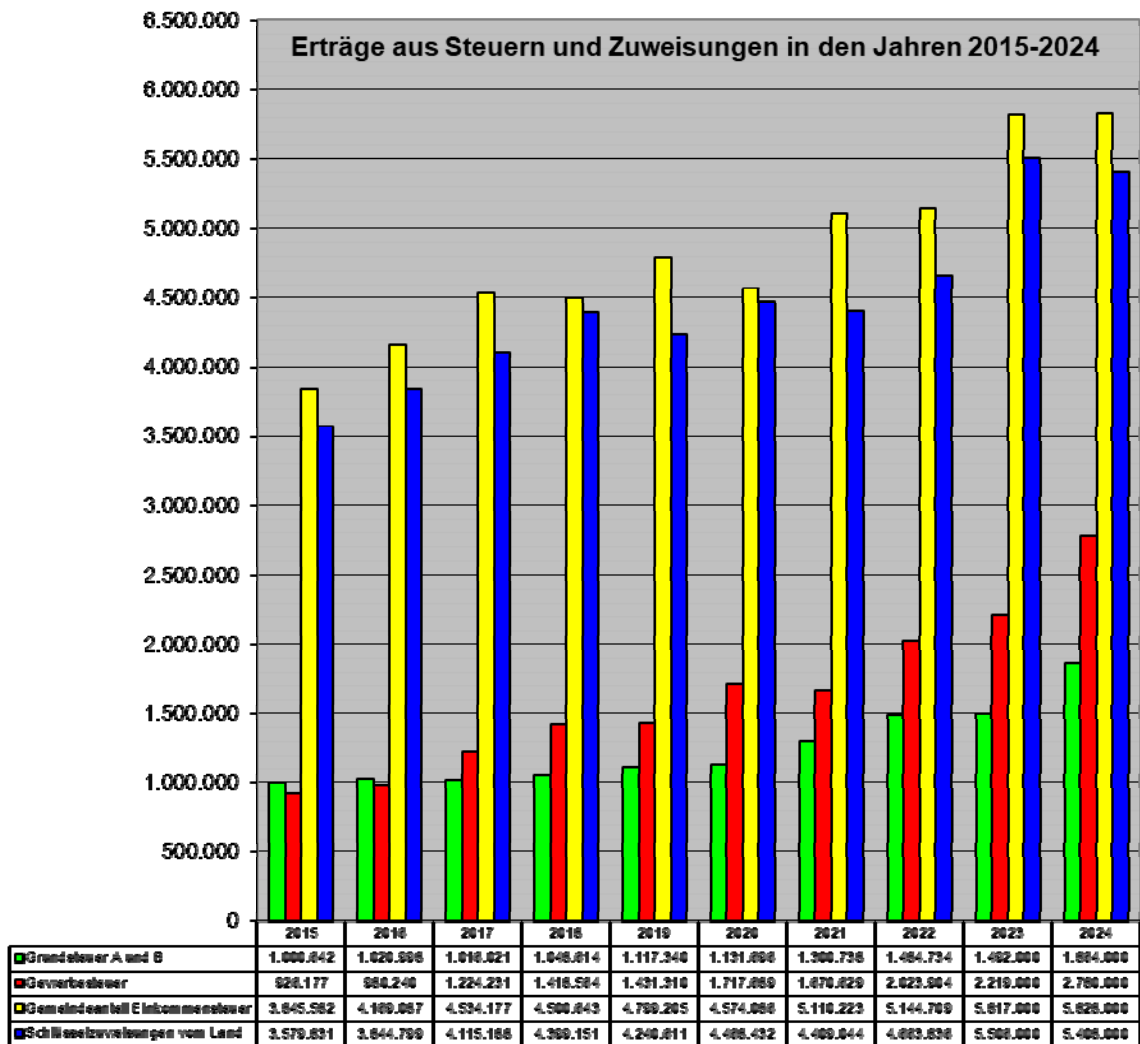
In Verbindung mit den für die Stadt Wetter spezifischen zu leistenden Verlustausgleichen für den Eigenbetrieb Stadtwerke Wetter (Hessen) bleibt die städtische Finanzlage weiterhin angespannt und bedarf auch in Zukunft einer weitergehenden Konsolidierung sowie der stetigen Überwachung und Anpassung der Hebesätze für die Grundsteuern und die Gewerbesteuer.

Anhand der o.g. Grundlagen wurden die weiteren Erträge und Aufwendungen des Produktbereichs 16 sorgfältig abgeschätzt.



**Schlüsselzuweisungen / Umlagen:
Welcher Betrag verbleibt in der Stadtkasse?**

Haus- halts- jahr	<u>Ertrag:</u> Schlüssel- zuweisungen	<u>Aufwand:</u> Kreisumlage	<u>Aufwand:</u> Schulumlage	<u>Aufwand:</u> Zinsdienst- umlage	<u>Aufwand:</u> Kompensations- umlage	Saldo
2015	3.579.831 €	3.301.739 €	1.771.017 €	22.388 €	160.192 €	-1.675.505 €
2016	3.844.799 €	3.268.747 €	1.941.003 €	21.501 €	0 €	-1.386.452 €
2017	4.115.188 €	3.284.920 €	2.061.985 €	20.616 €	0 €	-1.252.333 €
2018	4.399.151 €	3.557.440 €	2.268.204 €	19.728 €	0 €	-1.446.221 €
2019	4.240.611 €	3.374.687 €	2.269.592 €	16.328 €	0 €	-1.419.996 €
2020	4.468.432 €	3.449.375 €	2.379.082 €	5.003 €	0 €	-1.365.028 €
2021	4.409.044 €	3.549.809 €	2.448.353 €	2.131 €	0 €	-1.591.249 €
2022	4.663.836 €	3.648.584 €	2.516.479 €	1.548 €	0 €	-1.502.775 €
2023	5.506.000 €	4.063.000 €	2.802.000 €	1.500 €	0 €	-1.360.500 €
2024	5.408.000 €	4.048.000 €	2.792.000 €	1.500 €	0 €	-1.433.500 €



Verlustausgleich Stadtwerke

Nach Gründung des Eigenbetriebes Stadtwerke Wetter (Hessen) sind in den Wirtschaftsjahren 2012 bis 2022 Jahresverluste entstanden.

Gemäß den Bestimmungen des § 11 Abs. 6 Eigenbetriebsgesetz sind Gewinne der folgenden fünf Jahre zunächst zur Verlusttilgung zu verwenden.

Die Verlustvträge konnten nicht durch Gewinne oder Abbuchungen von den Rücklagen der Stadtwerke ausgeglichen werden, sodass die Jahresverluste zwingend aus Mitteln des städtischen Haushalts ausgeglichen werden müssen.

Nach § 10 Abs. 1 und 2 EigBGes ist ein Eigenbetrieb mit einem angemessenen Stammkapital (Eigenkapital) auszustatten und auf die Erhaltung des Eigenbetriebes (Sondervermögen) ist Rücksicht zu nehmen. Das Ausweisen eines „negativen Eigenkapitals“ ist nicht zulässig. Sollte sich nach Aufstellung eines Jahresabschlusses abzeichnen, dass durch ein negatives Jahresergebnis ein nicht durch Eigenkapital gedeckter Fehlbetrag auftritt, ist dieser unverzüglich durch eine entsprechende Zuweisung aus dem Haushalt der Kommune auszugleichen.

Ein Verlustausgleich vor Ablauf von 5 Jahren ist per se nicht ausgeschlossen, sondern gesetzlich sogar vorgesehen (§ 11 Abs. 6 S. 1 EigBGes).

Bedingt durch den vorzeitigen Ausgleich des Jahresverlustes 2015 sowie zur Vermeidung von Eigenkapitalaufzehrungen in den kommenden Wirtschaftsjahren, erfolgen die Verlustausgleiche zukünftig bis auf Weiteres bereits nach vier Jahren.

Nach dem aktuellen Stand der aufgestellten Jahresabschlüsse sowie unter Berücksichtigung der oben geschilderten Lage müssen in den kommenden Haushaltsjahren folgende Verlustvorträge des Eigenbetriebes aus dem Kernhaushalt finanziert werden:

Wirtschaftsjahr Verlustvortrag Eigenbetrieb	Höhe des Verlustvortrages	Veranschlagungs- / Buchungsjahr im Kernhaushalt
2014	164.692,69 EUR	2020
2015	615.576,52 EUR	2021
2016	543.611,37 EUR	2021
2017	664.571,64 EUR	2022
2018	656.950,90 EUR	2023
2019	621.511,03 EUR	2024
2020	820.769,74 EUR	2025
2021	516.583,95 EUR	2026
2022	483.511,63 EUR	2027

3.5 Haushaltsausgleich / Haushaltssicherungskonzept

Haushaltsausgleich

Nach § 92 Abs. 5 HGO ist der sich nach Abs. 4 ergebende Haushaltsgrundsatz zum Haushaltsausgleich in der Planung erfüllt, wenn

1. der Ergebnishaushalt unter Berücksichtigung der Summe der vorgetragenen Jahresfehlbeträge im ordentlichen Ergebnis ausgeglichen ist oder der Fehlbedarf im ordentlichen Ergebnis durch die Inanspruchnahme von Mitteln der Rücklagen ausgeglichen werden kann und
2. im Finanzhaushalt der Saldo des Zahlungsmittelflusses aus laufender Verwaltungstätigkeit mindestens so hoch ist, dass daraus die Auszahlungen zur ordentlichen Tilgung von Krediten sowie an das Sondervermögen "Hessenkasse" geleistet werden können, soweit die Auszahlungen zur ordentlichen Tilgung von Investitionskrediten nicht durch zweckgebundene Einzahlungen gedeckt sind.

Sofern diese Anforderungen nicht erfüllt werden, bedarf die Haushaltsgenehmigung des Einvernehmens der oberen Aufsichtsbehörde (§97 a Nr. 1 HGO).

Für die Stadt Wetter (Hessen) ergibt sich im Ergebnishaushalt des Jahres 2024 folgende Situation:

Gesamtbetrag der ordentlichen Erträge	19.650.290 EUR
Gesamtbetrag der ordentlichen Aufwendungen	20.607.980 EUR
Ordentliches Ergebnis	-957.690 EUR

Voraussicht. Stand der ord. Rücklage zum 31.12.2023	1.123.797 EUR
--	----------------------

Nachrichtlich:

Stand der außerord. Rücklage zum 31.12.2020	836.364 EUR
Ausgleich des ord. Ergebnisses 2021 (IST)	-87.173 EUR
Ausgleich des ord. Ergebnisses 2022 (IST)	-749.191 EUR
Voraussicht. Stand der außerord. Rücklage zum 31.12.2023	0 EUR

Zwar weist die Planung des ordentlichen Ergebnisses im Ergebnishaushalt für das Jahr 2024 einen Fehlbetrag aus, jedoch lässt sich auf Grundlage der aktuellen Prognosen (s.o.) über die Inanspruchnahme der vorhandenen Rücklage aus Überschüssen der ordentlichen Ergebnisse aus Vorjahren dennoch ein Haushaltsausgleich herstellen.

Aufgrund der Neuregelung des § 25 II S. 2 GemHVO darf für die Haushaltsjahre 2021 bis 2023 ausnahmsweise auch die vorhandene Rücklage aus Überschüssen der außerordentlichen Ergebnisse mit dem sich am 31.12.2020 ergebenden Betrag zum Ausgleich des Ergebnishaushalts oder der Ergebnisrechnung herangezogen werden. Da die Stadt Wetter (Hessen) von diesem Wahlrecht für die Jahre 2021 und 2022 Gebrauch gemacht und diese Rücklage vollständig aufgezehrt hat, ist ein Ausgleich über eine Inanspruchnahme der vorgehaltenen Rücklage aus Überschüssen der außerordentlichen Ergebnisse aus Vorjahren nicht mehr möglich.

Zur Reduktion des diesjährigen Jahresfehlbetrages sowie in Erwartung der prognostizierten mittelfristigen Ergebnisplanung der Jahre 2025 bis 2027 werden die Steuersätze für die Grundsteuern A (+ 115 v. H. Punkte) und B (+ 115 v. H. Punkte) sowie die Gewerbesteuer (+ 30 v. H. Punkte) angehoben.

Für die Stadt Wetter (Hessen) ergibt sich im Finanzhaushalt des Jahres 2024 folgende Situation:

Saldo des Zahlungsmittelflusses aus lfd. Verwaltungstätigkeit	6.990 EUR
Auszahlungen zur ordentlichen Tilgung von Krediten	739.500 EUR
Zahlungen an das Sondervermögen „Hessenkasse“	0 EUR
Überschuss / Fehlbedarf:	-732.510 EUR

Die Stadt Wetter (Hessen) erfüllt im Haushaltsjahr 2024 damit nicht die Vorgaben des § 92 Abs 5 Nr. 2 HGO und ein Haushaltsausgleich im Finanzhaushalt lässt sich demnach nicht erreichen; grundsätzlich bedürfte es somit zur Haushaltsgenehmigung des Einvernehmens der oberen Aufsichtsbehörde.

Der Finanzplanungserlass 2024 verweist jedoch auf eine Ausnahmeregelung, bei deren Erfüllung es zur Haushaltsgenehmigung nicht des Einvernehmens der oberen Aufsichtsbehörde bedarf.

Dies ist der Fall, sofern der Saldo des Zahlungsmittelflusses aus lfd. Verwaltungstätigkeit zwar nicht so hoch ist, dass daraus die Auszahlungen zur ordentlichen Tilgung von Krediten geleistet werden können, jedoch ausreichend ungebundene Liquidität hierfür zur Verfügung steht.

Die Ermittlung der voraussichtlichen Höhe der **ungebundenen Liquidität** zum 31.12.2023 erfolgt dabei über das Muster 3 zu Hinweis Nr. 6 zu § 106 HGO:

voraussichtl. Bestand flüssige Mittel zum 31. Dezember Vorjahr	+93.150,00
zuzüglich spezielle Geldanlagen (nicht in den flüssigen Mitteln enthalten und kurzfristig liquidierbar!)	+0,00
zuzüglich vorfinanzierte Investitionen: für die noch Kredite aufgenommen werden sollen	+2.013.000,00
abzüglich Rückzahlungsverpflichtung überjähriger Liquiditätskredite:	-350.000,00
zuzüglich Einzahlungsverzögerungen, z.B. öffentl.-rechtliche Forderungen:	+0,00
abzüglich Auszahlungsverzögerungen, erhaltene Vorauszahlungen usw.:	+0,00
BEREINIGTER Liquiditätsbestand 31. Dezember Vorjahr	+1.756.150,00
<i>nachrichtlich: gebundene Liquidität die im Planjahr zur Auszahlung kommt</i>	+0,00
gebundene Liquidität	+1.006.150,00
1. für die Inanspruchnahme von Rückstellungen	+360.000,00
1.a. zukünftige Belastungen aus dem FAG	+0,00
1.b. Pension- und Beihilfen	+0,00
1.c. unterlassene Instandhaltungen	+0,00
1.d. sonstiges	+360.000,00
2. für Sondertilgungen	+0,00
2.a. Hessenkasse (bei Bewilligung)	+0,00
2.b. Kreditablösung	+0,00
2.c. sonstiges	+0,00
3. zur Finanzierung von übertragenen Haushaltsresten	+646.150,00
3a. konsumtiv	+0,00
3b. investiv	+646.150,00

4.	zur Finanzierung von Sonderposten	+0,00
4a.	...	+0,00
4b.	sonstiges	+0,00
5.	sonstige Zweckbindungen	+0,00
5a.	...	+0,00
5b.	sonstiges	+0,00
ungebundene Liquidität d. BEREINIGTEN Liquiditätsbestands		+750.000,00
hiervon Liquiditätsreserve (ggf. nachrichtlich bei negativem Liquiditätsausweis):		+335.368,00
somit rechnerisch "freie" Liquidität zum 31. Dezember des Vorjahres:		+750.000,00
zuzüglich gebundene Liquidität, die im Finanzhaushalt des Planungsjahrs als Auszahlung berücksichtigt ist:		+0,00
Somit BEREINIGTE "freie" d. h. nutzbare Liquidität bzw. Liquiditätsbedarf im Planungsjahr:		+750.000,00
rechnerische Ausgleichslücke im Finanzhaushalt Planjahr:		-732.510,00
Saldo		17.490,00

Es steht somit ausreichend ungebundene Liquidität (Saldo +17.490 EUR) zur Verfügung und es bedarf demnach trotz eines in der Planung nicht ausgeglichenen Finanzhaushaltes zur Haushaltsgenehmigung nicht des Einvernehmens der oberen Aufsichtsbehörde.

Um in der mittelfristigen Finanzplanung der Jahre 2025 bis 2027 wieder ausgeglichene Finanzhaushalte darstellen zu können, werden aufgrund der aktuellen Prognosen und Planungen trotz der diesjährigen Hebesatzerhöhung in diesem Zeitraum voraussichtlich weitere Erhöhungen bei den Hebesätzen der Grundsteuern sowie der Gewerbesteuer notwendig sein.

Haushaltssicherungskonzept

Der Finanzplanungserlass 2024 knüpft in einer weiteren Neuregelung an die Ausnahme zur Aufstellungspflicht eines Haushaltssicherungskonzeptes nach § 92 a Abs. 1 Nr. 1 HGO für die Bewertung des Finanzhaushalts die gleiche Bedingung des Vorhandenseins ausreichender ungebundener Liquidität.

Auf Grundlage der o.g. Berechnung muss somit **kein Haushaltssicherungskonzept** nach § 92 a Abs. 1 Nr. 1 HGO aufgestellt werden.

Des Weiteren dürften nach § 92 a Abs. 1 Nr. 2 HGO ebenso in der mittelfristigen Ergebnis- und Finanzplanung 2025 bis 2027 (§ 101 HGO) keine Fehlbeträge oder ein negativer Zahlungsmittelbestand erwartet werden.

Auf Grundlage der vorliegenden mittelfristigen Ergebnis- und Finanzplanung muss die Stadt Wetter (Hessen) demnach auch **kein Haushaltssicherungskonzept** nach § 92 a Abs. 1 Nr. 2 HGO aufstellen.

Parameter Haushaltsausgleich / Haushaltssicherungskonzept	Ansatz / Prognose 2023	Ansatz 2024	Finanzplan 2025	Finanzplan 2026	Finanzplan 2027	Insgesamt
Ordentliches Ergebnis	242.250,00	-957.690,00	387.090,00	1.310.250,00	1.775.345,00	
Ordentliche Rücklage	1.123.796,53	166.106,53	553.196,53	1.863.446,53	3.638.791,53	
Saldo lfd. Verwaltungstätigkeit	-102.000,00	6.990,00	524.820,00	1.568.950,00	2.004.235,00	4.002.995,00
Ausz. zur Tilgung von Krediten	618.500,00	739.500,00	899.750,00	1.034.350,00	1.072.650,00	4.364.750,00
Ungebundene Liquidität		750.000,00				750.000,00
Gesamtsaldo	-720.500,00	17.490,00	-374.930,00	534.600,00	931.585,00	388.245,00
Geplanter ZMB zum 01.01.	900.000,00	750.000,00	16.890,00	-358.890,00	174.760,00	
Veränderung des ZMB	-898.500,00	-733.110,00	-375.780,00	533.650,00	833.035,00	
Geplanter ZMB zum 31.12.	1.500,00	16.890,00	-358.890,00	174.760,00	1.007.795,00	

3.6 Liquiditätssicherung und -bindung

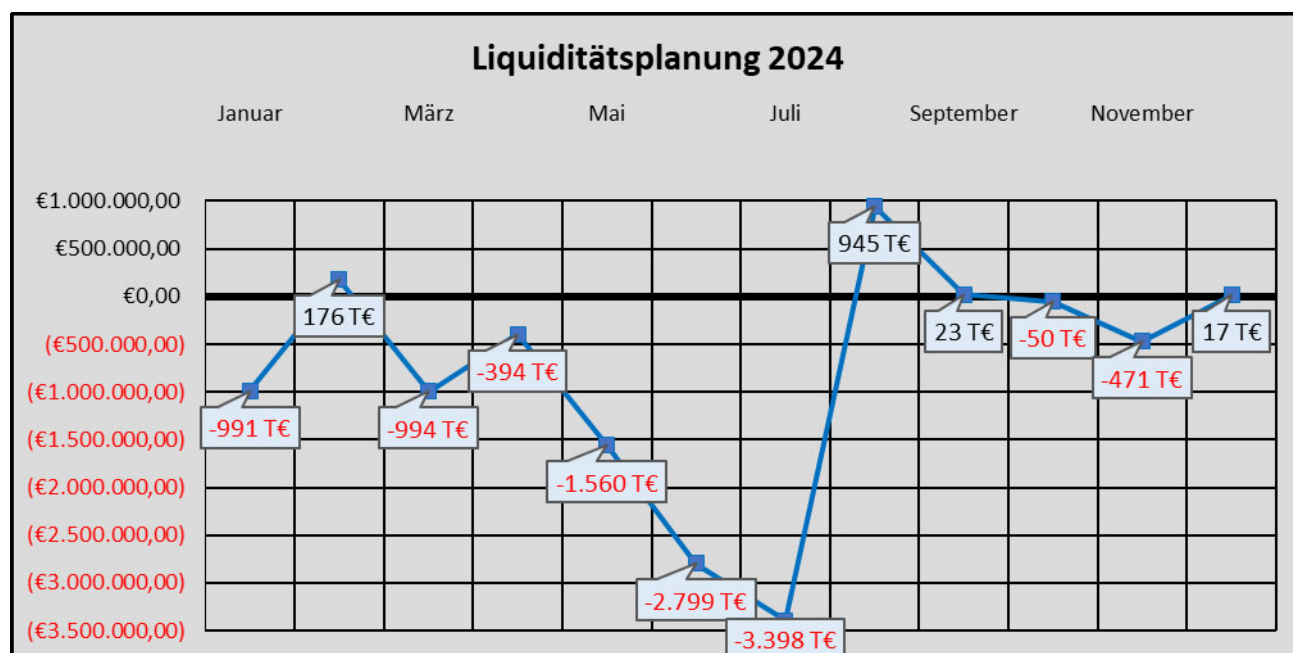
§ 105 HGO enthält seit dem Haushaltsjahr 2019 Neuregelungen zur Aufnahme von „Liquiditätskrediten“ (vormals „Kassenkredite“) zur rechtzeitigen Leistung der Auszahlungen der Stadt. Liquiditätskredite müssen grundsätzlich bis zum Ende des Haushaltsjahres zurückgeführt werden. Ausnahmen von diesem Grundsatz sind nur in eng umgrenzten Ausnahmefällen erlaubt.

Die auf Grundlage der o.g. Berechnung der ungebundenen Liquidität aktualisierte Liquiditätsplanung sieht zum Ende des Haushaltsjahres 2023 einen Liquiditätskredit in Höhe von 350.000 € vor.

Die Rückführung dieses Kredits ist im Haushaltsjahr 2024 nach der Inanspruchnahme der noch bestehenden Investitionskreditemächtigung aus dem Planjahr 2023 in Höhe von 2.013.000 € vorgesehen.

Im Laufe des Haushaltsjahres 2024 wird die Stadt insbesondere die Vorfinanzierung von Investitionen leisten müssen, sodass, auch unter Berücksichtigung möglicher Einnahmenschwankungen und -ausfälle, ein Höchstbetrag in Höhe von 3.600.000 € an Liquiditätskrediten festgesetzt werden muss.

Die Liquiditätsplanung für das Haushaltsjahr 2024 stellt sich wie folgt dar:



Die Haushaltsplanung für das Jahr 2024 sieht einen Finanzmittelbestand zum 31.12.2024 in Höhe von 16.890 € vor. Planmäßig müsste von der Stadt nach § 106 Abs. 1 S. 2 HGO eine Liquiditätsreserve in Höhe von 335.368 € vorgehalten werden.

Die Vorgaben des § 106 Abs. 1 HGO für die Liquiditätsreserve werden durch die Stadt Wetter (Hessen) im Haushaltsjahr 2024 somit nicht erfüllt.

Der Finanzplanungserlass 2024 weist diesbezüglich darauf hin, dass aufgrund der vorherrschenden Krisenlage weiterhin keine aufsichtliche Beanstandung erfolgt, wenn infolge der prognostizierten Entwicklung im Finanzhaushalt Kommunen den Puffer nicht bilden bzw. bis zum Jahresende nicht mehr vollständig vorhalten können.

Darüber hinaus ist der Liquiditätspuffer gem. § 106 Abs. 1 HGO als ungebundene Liquidität anzusehen.

Für das Haushaltsjahr 2024 sind Auszahlungen in Höhe von 360.000 € aus der notwendigen Inanspruchnahme von Rückstellungen vorgesehen.

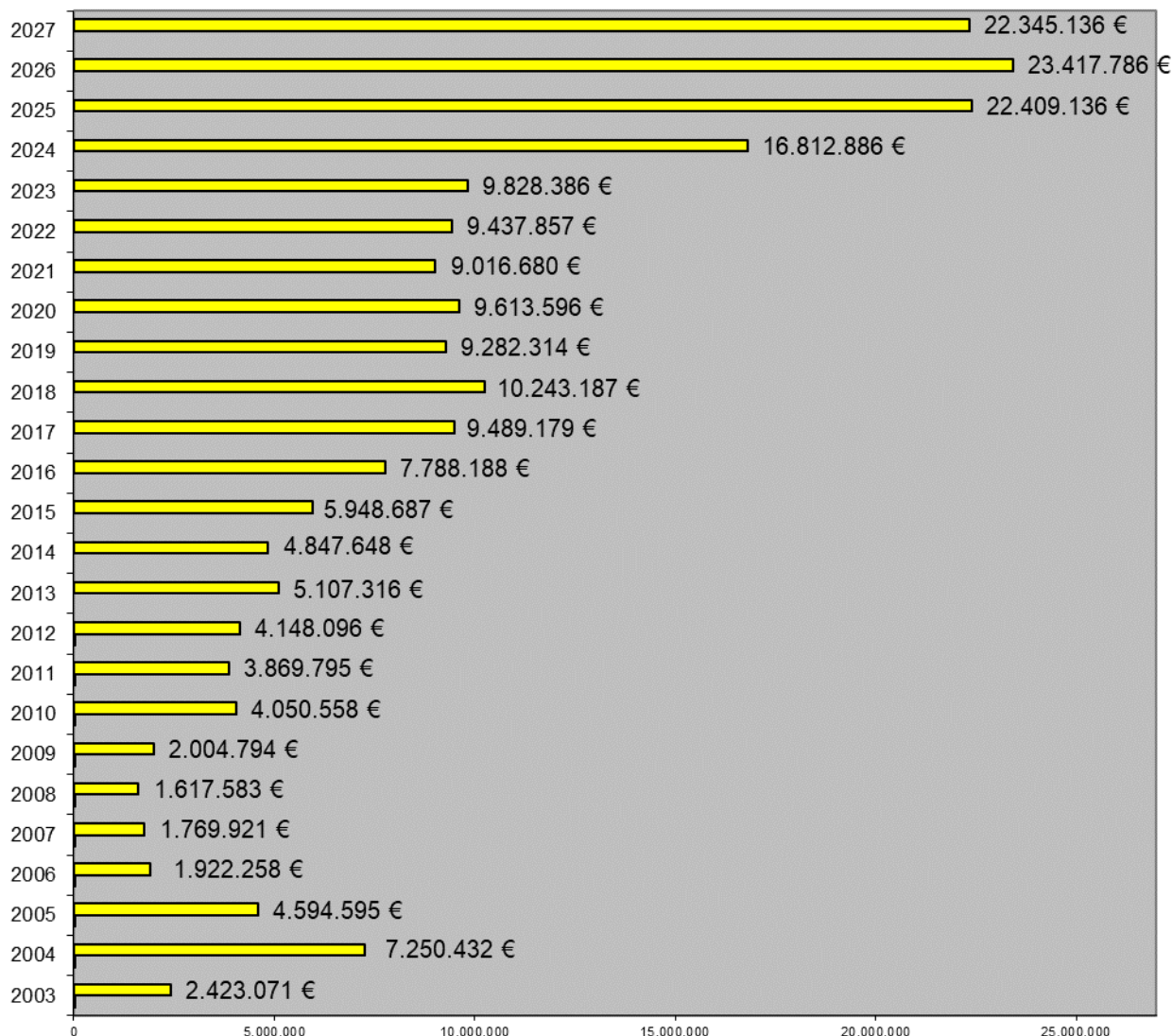
Es handelt sich hierbei um im Zuge der Jahresabschlussarbeiten 2020 und 2021 gebildet Prozesskostenrückstellungen für ein Gerichtsverfahren, mit dessen Abschluss im Jahr 2024 gerechnet wird.

Die voraussichtliche Auflösung der Rückstellung im Jahr 2024 wird zu einer Neutralisation der anfallenden Aufwendungen führen, weshalb keine Veranschlagung dieser im Haushaltsplan 2024 vorgesehen ist.

Die durch den Ausgang des Gerichtsverfahrens voraussichtlich entstehenden, nicht veranschlagten Auszahlungen binden zum 31.12.2023 liquide Mittel in der vorgenannten Höhe; dies wurde bei der Berechnung der ungebundenen Liquidität berücksichtigt (Muster 3 Nr. 1.d.).

3.7 Entwicklung der Schulden

Schuldenstand am 31. Dezember eines Haushaltsjahres:



Bei den Jahren 2003 bis 2022 handelt es sich um Ist-Werte und bei den Jahren 2023 bis 2027 um Prognosen.

Darlehensnehmer / Verband / Unternehmen	Stand zu Beginn des Vorjahres 2023	Voraus. Stand zu Beginn des HHJ 2024	Voraus. Stand zum Ende des HHJ 2024
Stadt Wetter	9.437.857,40 €	9.828.386,35 €	16.812.886,35 €
Stadtwerke Wetter	6.111.349,78 €	5.590.023,02 €	6.177.323,02 €
ZMA Gießen	9.357.500,00 €	9.188.280,00 €	*)
ZMW Gießen	1.043.292,16 €	1.309.635,13 €	*)
Wasserverband Wetschaft	19.266,54 €	10.315,57 €	*)
Klärwerk Göttingen GmbH	110.326,60 €	22.065,14 €	*)
Insgesamt	26.079.592,48 €	25.948.705,21 €	*)

*) Die Zahlen der Zweckverbände sowie der Unternehmen lagen bei der Feststellung des Haushaltsentwurfes 2024 noch nicht vor.

3.8 Bevölkerungsentwicklung

Die Gemeindehaushaltsverordnung gibt in § 6 Abs. 2 vor, dass im Vorbericht dargestellt werden soll, welche Auswirkungen sich durch die erwartete Bevölkerungsentwicklung auf die Stadt und ihre Einrichtungen voraussichtlich ergeben werden.

Die Hessen Agentur hat im Auftrag des Hessischen Ministeriums für Wirtschaft, Energie, Verkehr und Wohnen kleinräumige Bevölkerungsvorausschätzungen für die 422 hessischen Kommunen bis zum Jahr 2035 erstellt.

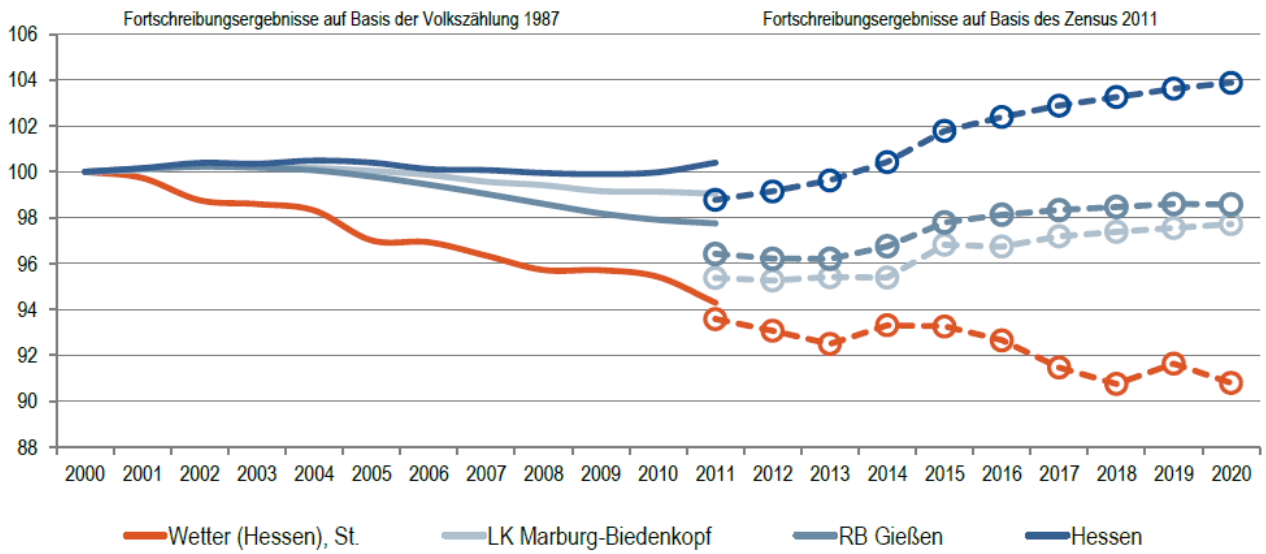
Ziel der Modellrechnungen ist es, eine Orientierung zu geben, um sich aktiv mit den Herausforderungen des demografischen Wandels auseinanderzusetzen und Maßnahmen auf den Weg zu bringen bzw. Positives zu stärken und Risiken entgegenzuwirken. In diesem Sinne sind die Ergebnisse der kleinräumigen Bevölkerungsvorausschätzung zu nutzen.

Den Berechnungen der Gemeindeergebnisse liegen dieselben Annahmen zur Entwicklung der Geburtenrate und der Lebenserwartung sowie zum Wanderungsverhalten zugrunde wie der aktuellen Bevölkerungsvorausschätzung für Hessen und seine Regierungsbezirke, Landkreise und kreisfreien Städte, die im Juni 2019 vom Kabinett als Grundlage der Landesentwicklungsplanung verabschiedet wurde. Damit ist gewährleistet, dass die Gemeindeentwicklungen insgesamt mit den Entwicklungen in den Landkreisen, Regierungsbezirken und auf Landesebene konsistent sind.

Die Modellrechnungen für die kleinräumigen Bevölkerungsvorausschätzungen entsprechen der sogenannten Komponentenmethode. Dabei werden ausgehend von den Geburtenzahlen, Sterbefällen sowie Wanderungssalden der vergangenen Jahre spezifische regionale Entwicklungsmuster ermittelt und der Bevölkerungsbestand zum 31.12.2017 (Basisjahr) in Jahresschritten damit fortgeschrieben. Das heißt, die kleinräumigen Vorausschätzungsergebnisse werden als Status-quo-Fortschreibung der Vergangenheitsentwicklung ermittelt und zeigen, welche Veränderungen bei der Bevölkerungszahl und der Altersstruktur der Bevölkerung in den hessischen Kommunen langfristig zu erwarten sind, wenn die Entwicklungsmuster der Vergangenheit auch in den nächsten Jahren Gültigkeit haben.

Im Vergleich zu den Entwicklungen von Geburtenrate und Lebenserwartung zeichnet sich das Wanderungsverhalten im Zeitverlauf generell durch ausgeprägte Schwankungen auf kleinräumiger Ebene aus. Es ist zu beachten, dass die beiden Ausnahmejahre 2015 und 2016 bei der Berechnung der Wandermuster **nicht** mitberücksichtigt wurden, da es sich bei den außerordentlich hohen Wanderungsgewinnen um eine Ausnahmesituation gehandelt haben dürfte. Zudem wurde die Verteilung der Wanderungsgewinne aus den Krisengebieten in diesen beiden Jahren zu großen Teilen nach der Verfügbarkeit von Aufnahmekapazitäten und nach gesetzlichen Vorgaben geregelt.

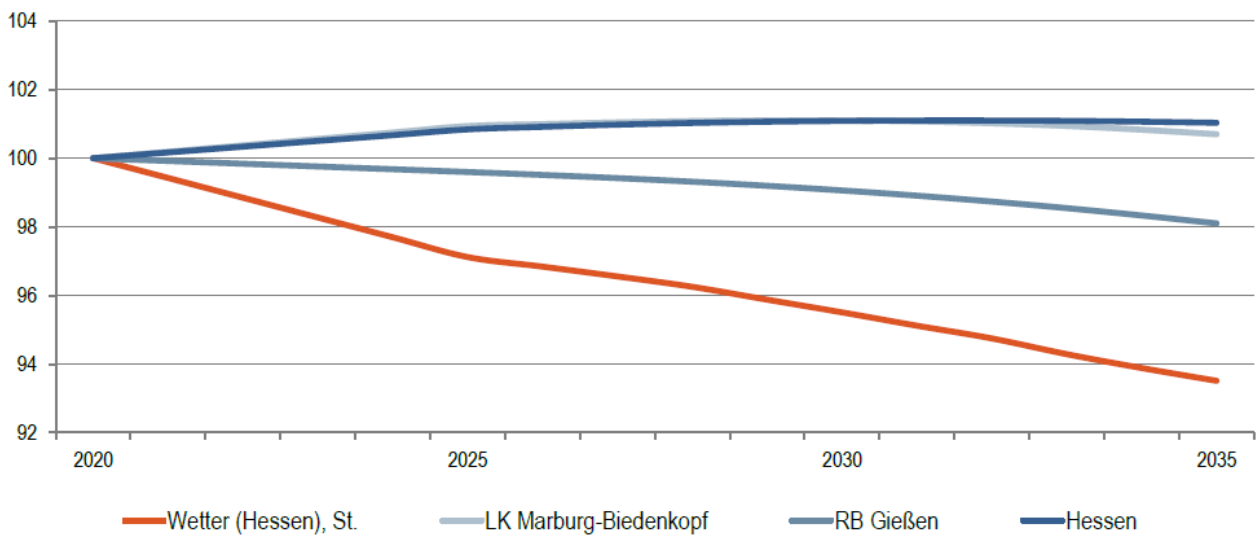
Bevölkerungsentwicklung von 2000 bis 2020 im Regionalvergleich (Jahresendstand im Jahr 2000=100)



Quelle: Hessisches Statistisches Landesamt (2021), Berechnungen der Hessen Agentur.

Vorausschätzung:

Bevölkerungsentwicklung von 2020 bis 2035 im Regionalvergleich (Jahresendstand im Jahr 2020=100)



Quelle: Bevölkerungsvorausschätzung der Hessen Agentur (2019).

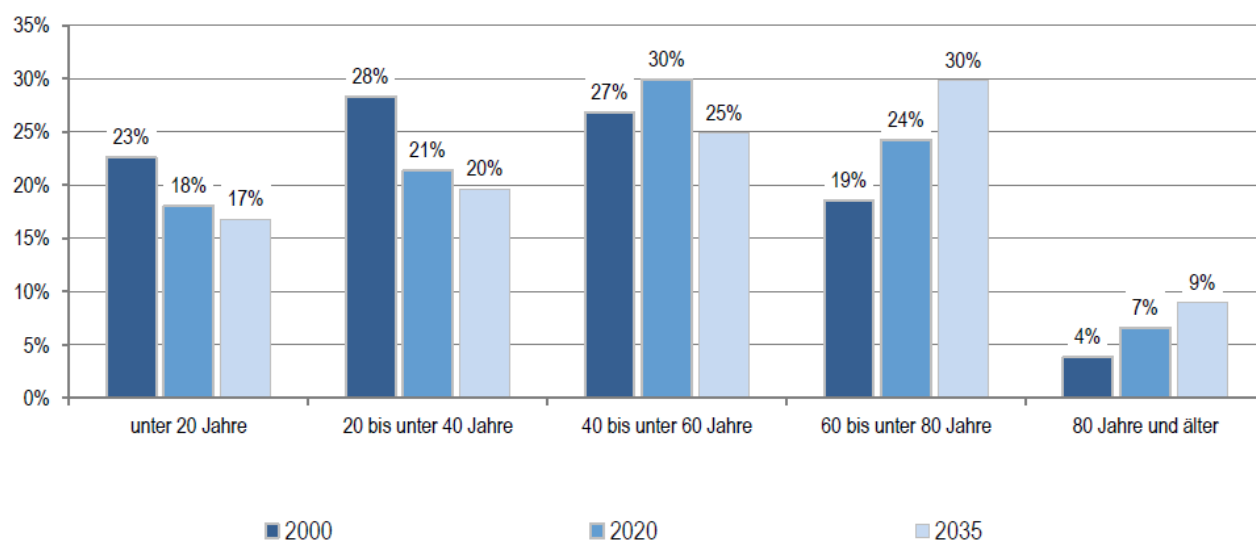
Eckwerte der regionalen Bevölkerungsentwicklung im Überblick
(bis 2020 realisierte Werte / 2025, 2035 vorausgeschätzte Werte)

	Wetter (Hessen), St.	LK Marburg-Biedenkopf	RB Gießen	Hessen
Einwohner am Jahresende (Angaben in 1.000)				
2000	9,6	253,3	1.063,5	6.068,1
2020	8,8	245,9	1.048,7	6.293,2
2025	8,6	248,2	1.044,5	6.340,9
2035	8,3	247,6	1.028,8	6.353,0
relative Veränderung (Angaben in %)				
2020-2025	-2,9%	0,9%	-0,4%	0,8%
2025-2035	-3,7%	-0,2%	-1,5%	0,2%
2020-2035	-6,5%	0,7%	-1,9%	1,0%
<i>nachrichtlich (vor Zensus 2011):</i> 2000-2011	-5,7%	-1,0%	-2,2%	0,4%
Durchschnittsalter (Angaben in Jahren)				
2000	40,2	39,7	40,4	41,1
2020	45,6	43,3	44,3	44,0
2025	46,7	44,0	45,1	44,9
2035	48,9	45,9	46,9	46,7

2000 und 2000-2011: Fortschreibungsergebnisse auf Basis der Volkszählung 1987; 2020: Fortschreibungsergebnisse auf Basis des Zensus 2011; 2025 und 2035: Bevölkerungsvorausschätzung der Hessen Agentur.

Quelle: Hessisches Statistisches Landesamt (2021), Bevölkerungsvorausschätzung der Hessen Agentur (2019).

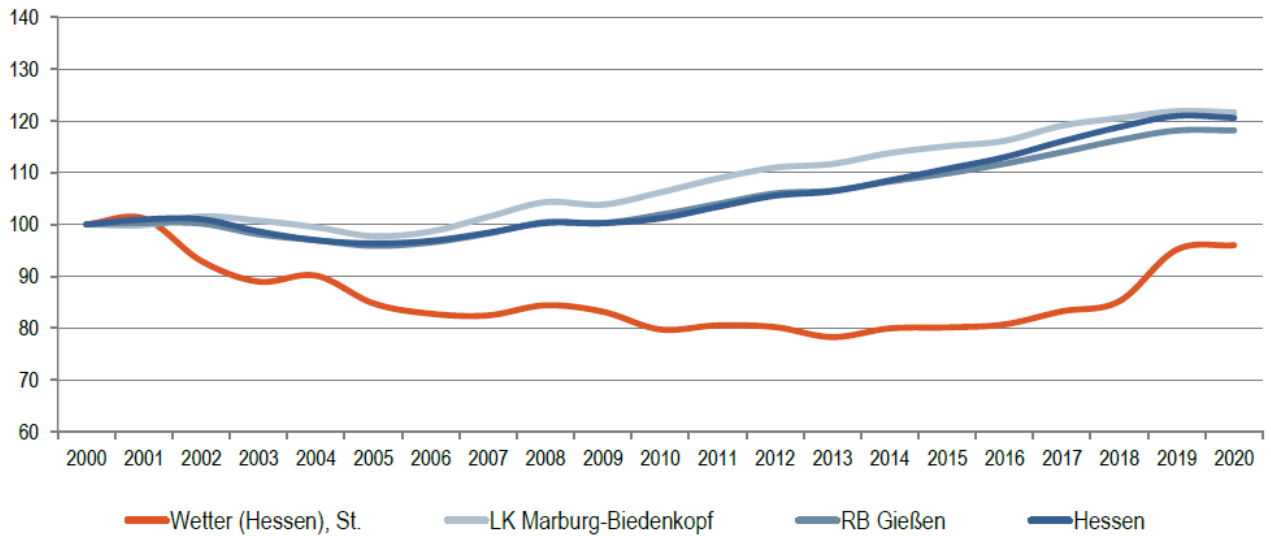
Altersstruktur der Bevölkerung im Zeitvergleich (Einteilung in äquidistante Altersgruppen; Anteilswerte in %)



2000: Fortschreibungsergebnisse auf Basis der Volkszählung 1987; 2020: Fortschreibungsergebnisse auf Basis des Zensus 2011; 2035: Bevölkerungsvorausschätzung der Hessen Agentur.

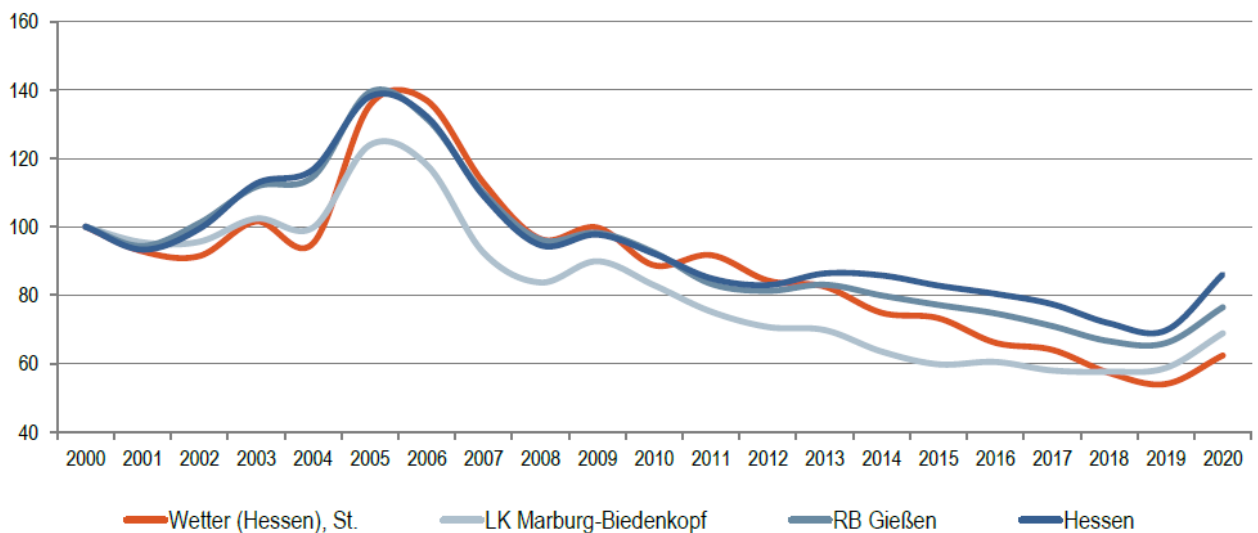
Quelle: Hessisches Statistisches Landesamt (2021), Bevölkerungsvorausschätzung der Hessen Agentur (2019).

Entwicklung der sozialversicherungspflichtig Beschäftigten am Arbeitsplatz von 2000 bis 2020 im Regionalvergleich
(Stand: 30. Juni; Jahr 2000=100)



Quelle: Statistik der Bundesagentur für Arbeit (2021), Berechnungen der Hessen Agentur.

Entwicklung der Arbeitslosenzahlen von 2000 bis 2020 im Regionalvergleich
(Jahresdurchschnitt; Jahr 2000=100)



Quelle: Statistik der Bundesagentur für Arbeit (2021), Berechnungen der Hessen Agentur.

Sozialversicherungspflichtig Beschäftigte und ausschließlich geringfügig entlohnte Beschäftigte am Arbeitsort im Regionalvergleich

	Wetter (Hessen), St.	LK Marburg-Biedenkopf	RB Gießen	Hessen
Sozialversicherungspflichtig Beschäftigte				
im Jahr 2020 (Stand: 30. Juni)	1.487	92.575	375.204	2.623.535
Veränderung gegenüber dem Jahr 2000 (in %)	-14,8%	+20,5%	+16,3%	+18,8%
davon im Jahr 2020 (Anteilswerte in %, Stand: 30. Juni)				
Vollzeitbeschäftigte	59,2%	66,9%	68,3%	70,9%
Teilzeitbeschäftigte	40,8%	33,1%	31,7%	29,1%
Ausschließlich geringfügig entlohnte Beschäftigte				
im Jahr 2020 (Stand: 30. Juni)	276	14.959	63.830	333.398
Veränderung gegenüber dem Jahr 2000 (in %)	-20,9%	+10,7%	+0,5%	-2,7%

Quelle: Statistik der Bundesagentur für Arbeit (2021), Berechnungen der Hessen Agentur.

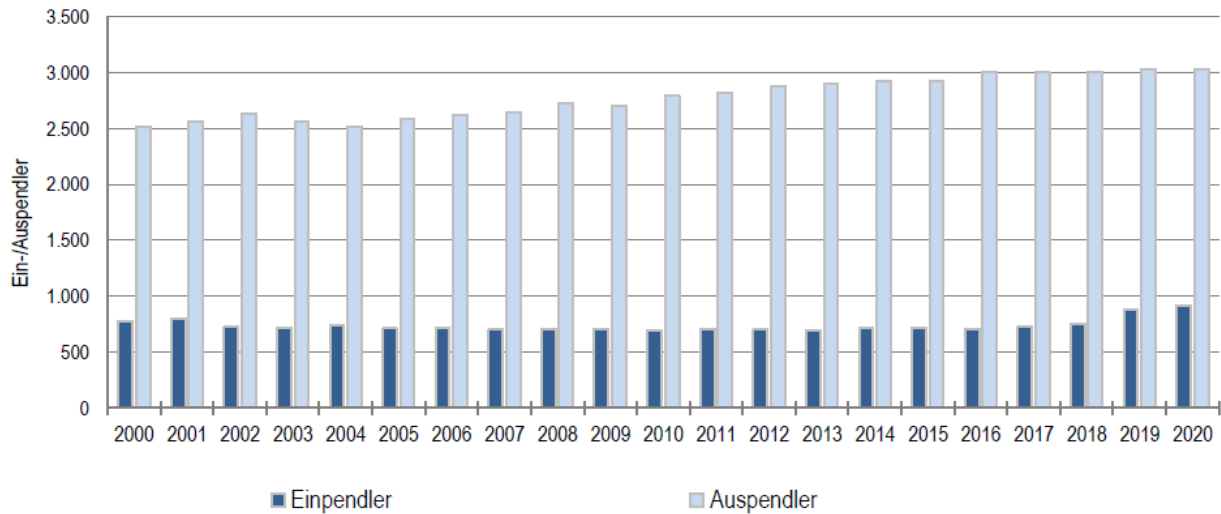
Prozentuale Verteilung der sozialversicherungspflichtig Beschäftigten am Arbeitsort nach Wirtschaftszweigen in den Jahren 2000 und 2020 im Regionalvergleich (Anteilswerte in %)

		Wetter (Hessen), St.	LK Marburg-Biedenkopf	RB Gießen	Hessen
Produzierendes Gewerbe	2000	39,4%	39,1%	38,6%	30,6%
	2020	28,1%	36,2%	33,2%	23,8%
Handel, Gastgewerbe und Verkehr	2000	19,8%	16,0%	21,3%	25,1%
	2020	25,2%	14,7%	20,0%	23,8%
Unternehmensdienstleistungen	2000	13,7%	10,7%	10,1%	20,2%
	2020	13,4%	13,0%	13,8%	25,9%
Öffentliche und private Dienstleistungen	2000	22,8%	32,8%	28,3%	22,5%
	2020	32,3%	35,7%	32,6%	26,1%
Sonstiges, keine Zuordnung möglich oder anonymisiert	2000	4,3%	1,4%	1,7%	1,5%
	2020	0,9%	0,3%	0,4%	0,4%

Quelle: Statistik der Bundesagentur für Arbeit (2021), Berechnungen der Hessen Agentur.

Entwicklung der Pendlerbewegungen Wetter (Hessen), St. von 2000 bis 2020

Wetter (Hessen), St. besitzt einen hohen Auspendlerüberschuss. Die Zahl der Auspendler übersteigt die der Einpendler im Mittel der letzten fünf Jahre um das 4,2-fache.



Quelle: Statistik der Bundesagentur für Arbeit (2021), Berechnungen der Hessen Agentur.

Ergänzende Indikatoren im Regionalvergleich

	Wetter (Hessen), St.	LK Marburg-Biedenkopf	RB Gießen	Hessen
Flächenindikatoren (31.12.2020)				
Siedlungs- und Verkehrsfläche je Einw. (m ² /Einw.)	935	727	762	537
Anteil der Landwirtschaftsfläche an Gesamtfläche in %	41%	43%	43%	41%
Anteil der Waldfläche an Gesamtfläche in %	50%	41%	40%	40%
Bevölkerungsdichte (31.12.2020)				
Einw. je km ²	85	195	195	298
Einw. je km ² - Siedlungs- und Verkehrsfläche	1.069	1.376	1.313	1.861
Wohnungen (31.12.2020)				
Anzahl der Wohnungen (Angaben in 1.000)	4,2	119,5	510,6	3.081,2
Veränderung gegenüber dem Jahr 2000 (in %)	+21,6%	+18,3%	+14,2%	+12,7%
Wohnfläche je Einw. (m ² /Einw.)	53,7	49,7	51,1	47,3
Veränderung gegenüber dem Jahr 2000 (in %)	+35,5%	+26,3%	+22,8%	+16,4%
Tourismus (2020)				
Übernachtungen (Angaben in 1.000)	9,8	408,4	1.674,6	18.479,6
Tourismusintensität (Übern. je 1.000 Einw.)	1.112	1.661	1.597	2.936

¹ Wohnungen in Wohn- und Nichtwohngebäuden

Quelle: Hessisches Statistisches Landesamt (2021), Berechnungen der Hessen Agentur.

Nach den Bestimmungen der Gemeindehaushaltsverordnung soll der Gesichtspunkt des demografischen Wandels mit dem der dauernden finanziellen Leistungsfähigkeit der Stadt in Zusammenhang gebracht werden.

Bei der vorgenannten Bevölkerungsentwicklung kann es sich lediglich um einen Trend, keinesfalls aber um eine genaue Vorhersage handeln. Es bestehen große Unsicherheiten darüber, welche Veränderungen des gesetzlichen Aufgabenbestandes, einzuhaltender Standards oder auch aufgrund gesellschaftlicher oder technischer Entwicklungen etwa bis zum Jahre 2035 eintreten. Ebenso wenig kann vorhergesagt werden, ob das Wachstum der Erträge Schritt mit dem Wachstum der Aufwendungen hält bzw. inwieweit sich beide Größen unterschiedlich entwickeln.

Die folgende Darstellung der Auswirkungen der Bevölkerungsentwicklung auf die Finanzlage der Stadt Wetter (Hessen) kann sich nur darauf beschränken, wie bestimmte heute erkennbare Entwicklungen auf Dauer fortgeschrieben wirken würden.

a) Prognostizierte Bevölkerungsentwicklung in Wetter (Hessen)

Jahr	Einwohner am Jahresende (Hauptwohnsitze)
2020	8.800
2035	8.300

b) Auswirkungen auf die Pro-Kopf-Erträge beim Einkommensteueranteil und bei den Schlüsselzuweisungen

Jahr	Entwicklung Pro-Kopf-Erträge Einkommensteueranteil	Entwicklung Pro-Kopf-Erträge Schlüsselzuweisungen
2020	662 €	615 €
2035	702 €	652 €

c) Entwicklung der Pro-Kopf-Aufwendungen und Pro-Kopf-Verschuldung

Jahr	Entwicklung Pro-Kopf-Aufwendungen	Entwicklung Pro-Kopf-Schulden
2020	2.346 €	1.911 €
2035	2.488 €	2.026 €

Lösungsmöglichkeiten für die Bewältigung der Auswirkungen des demografischen Wandels

Infrastruktur

Bei den städtischen Investitionsentscheidungen zur Infrastruktur haben die Verantwortlichen der Stadt Wetter bereits in der Vergangenheit die Auswirkungen des demografischen Wandels und der damit verbundenen Bedarfsveränderungen in der Gesellschaft berücksichtigt.

Dies kann an folgenden Beispielen aufgezeigt werden:

Jahr	Maßnahme
2010	Neubau des Feuerwehrgerätehauses im Stadtteil Warzenbach für die Stadtteile Oberndorf und Warzenbach bei gleichzeitiger Schließung der zwei bisherigen Feuerwehrgerätehäuser in Oberndorf und Warzenbach
seit 2012	Dorferneuerungsprogramm in den Stadtteilen Oberrospe, Treisbach und Unterrospe mit Einbindung der Stadtteil-Arbeitskreise in die Investitionsentscheidungen
2016	Übernahme der Trägerschaft des Dorfgemeinschaftshauses Oberrospe durch die Vereinsgemeinschaft „Gut leben auf dem Dorf - hier in Oberrospe“
2016	Errichtung eines Wohnmobilstellplatzes neben dem Hallenbad zur Steigerung des touristischen Angebots in der Stadt Wetter auf Initiative von „Wetter ist uns wichtig!“
2016	Neubau einer Kindertagesstätte im Stadtteil Unterrospe bei gleichzeitiger Schließung der drei bisherigen eingruppigen Einrichtungen in den Stadtteilen Mellnau, Oberrospe und Unterrospe
2017/2018	Etablierung eines Stadtmarketings in der Stadtverwaltung; Bereitstellung von Haushaltsmitteln für das Stadtmarketing
2019/2020	Umbau und Sanierung der Kindertagesstätte Treisbach
2024 ff.	Errichtung weiterer Wohnmobilstellplätze im Stadtgebiet
2024/2025	Neubau des Feuerwehrgerätehauses für den Schutzbereich OST bei gleichzeitiger Schließung der drei bisherigen Standorte
2022 bis 2025	Planung und Umsetzung einer neuen viergruppigen Kindertagesstätte in der Kernstadt

Auch die Angebote im sozialen und familiären Umfeld wurden der geänderten Nachfrage unserer Einwohnerinnen und Einwohner angepasst.

Sozial- und Familienpolitik

Jahr	Maßnahme
seit 2007	Ausweitung der Betreuungsmöglichkeiten in den städtischen Kitas; Etablierung von jährlichen Kita-Berichten
seit 2007	Schaffung einer Förderrichtlinie für Familien mit Kindern zur Schaffung von Wohneigentum in der Stadt Wetter (Hessen); Überarbeitung der Richtlinie im Jahr 2015
seit 2008	Besuch der Eltern aller neugeborenen Kinder im Stadtgebiet mit Beratung über die Betreuungsmöglichkeiten in Wetter durch die Kita-Gesamtleitung
seit 2009	Ausweitung des Angebotes der Jugendförderung auf eine interkommunale Zusammenarbeit im Nordkreis
seit 2011	Erweiterung des Beratungsangebotes der Behindertenbeauftragten
seit 2012	Erweiterung der Angebote in der Seniorenarbeit, bei gleichzeitiger Schaffung eines hauptamtlichen Stellenanteils in der Verwaltung und Vernetzung einer interkommunalen Zusammenarbeit im Nordkreis
seit 2014	Präsentation der neuen Gesamtkonzeptionen der städtischen Kindertagesstätten, welche regelmäßig fortgeschrieben wird
seit 2015	Einstellung eines Flüchtlingsbetreuers für die Stadt Wetter; Maßnahmenunterstützung durch den Fachbereich 2 der Verwaltung
seit 2016	Ernennung eines Sport-Coachs für Flüchtlinge in der Stadt Wetter; Maßnahmenunterstützung durch den Fachbereich 1 der Verwaltung
seit 2016	Erstmalige Einrichtung eines Ortsbeirats in der Kernstadt Wetter nach Änderung der Hauptsatzung
seit 2017	Erstellung eines Altenhilfekonzeptes für die Stadt Wetter

Darüber hinaus gab es in den vergangenen Jahren erhebliche Investitionen durch private Investoren, die zur Attraktivitätssteigerung von Wetter beigetragen haben. Im Gegensatz zu anderen Kommunen konzentriert sich das innerstädtische Leben auf die Kernstadt und nicht Rundherum auf die grüne Wiese.

Ein positives Beispiel ist der Neubau der Senioreneinrichtung auf dem ehemaligen Standort der Nächsten Mühle.

3.9 Kennzahlen zur haushaltswirtschaftlichen Gesamtsituation

Ausgewählte Produktkennzahlen wurden bei den entsprechenden Produktbeschreibungen in den Teilhaushalten definiert.

Darüber hinaus werden an dieser Stelle allgemeine Kennzahlen zur haushaltswirtschaftlichen Gesamtsituation und zur Vermögenslage dargestellt:

Kennzahl	Herleitung	2024	2023	2022
Abschreibungsintensität	$\frac{\text{Bilanzielle Abschreibungen auf Anlagevermögen}}{\text{Ordentliche Erträge}} * 100$	4,75%	4,88%	6,25%
Abschreibungsquote	$\frac{\text{Bilanzielle Abschreibungen auf Anlagevermögen}}{\text{Ordentliche Aufwendungen}} * 100$	4,58%	4,90%	5,92%
Aufwandsdeckungsgrad	$\frac{\text{Ordentliche Erträge}}{\text{Ordentliche Aufwendungen}} * 100$	96,48%	100,33%	94,79%
Drittfinanzierungsquote	$\frac{\text{Erträge aus der Auflösung von Sonderposten}}{\text{Abschreibungen}} * 100$	64,40%	65,47%	64,03%
Fremdfinanzierungsquote	$\frac{\text{Kredite}}{\text{Investitionen}} * 100$	72,95%	55,48%	80,13%
Investitionsdeckung	$\frac{\text{Abschreibungen}}{\text{Auszahlungen für Investitionen}} * 100$	11,91%	24,96%	76,25%
Investitionsquote	$\frac{\text{Bruttoinvestitionen (Zugänge)}}{\text{Abgänge und Abschreibungen auf AV}} * 100$	758,05%	360,86%	107,26%
Personalaufwandsquote	$\frac{\text{Personalaufwendungen}}{\text{Ordentliche Aufwendungen}} * 100$	21,92%	21,16%	19,69%
Sach- und Dienstleistungsintensität	$\frac{\text{Aufwendungen für Sach- und Dienstleistungen}}{\text{Ordentliche Aufwendungen}} * 100$	21,34%	23,23%	22,94%
Schuldendienstquote	$\frac{(\text{Zinsaufwendungen} + \text{Tilgung})}{(\text{Ordentliche Erträge} - \text{Gewerbesteuerumlage})} * 100$	5,15%	4,11%	4,69%
Umlagenquote	$\frac{(\text{Aufwendungen für Zuweisungen und Zuschüsse})}{\text{Ordentliche Aufwendungen}} * 100$	9,46%	9,67%	6,79%
Zinsdeckungsquote	$\frac{\text{Zinsaufwand}}{\text{Ordentliche Erträge}} * 100$	1,32%	0,66%	0,59%
Zinslastquote	$\frac{\text{Finanzaufwendungen}}{(\text{Ordentliche Aufwendungen} + \text{Finanzaufwendungen})} * 100$	1,26%	0,66%	0,56%
Zinssteuerquote	$\frac{\text{Zinsaufwand}}{\text{Steuererträge}} * 100$	2,40%	1,25%	1,10%
Zuwendungsquote	$\frac{(\text{Erträge aus Transferleistungen} + \text{Erträge aus Zuweisungen u. Zuschüsse} + \text{Erträge aus der Auflösung von Sopo})}{\text{Ordentliche Erträge}} * 100$	37,70%	41,02%	39,26%

4. Budgets

Budgets

Durch ein Budget wird der finanzielle Rahmen für eigenverantwortliches Wirtschaften vorgegeben. Im Zuge des Neuen Kommunalen Rechnungs- und Steuerungssystems (NKRS) soll die Budgetierung als zentrales Instrument folgende Zielerreichung unterstützen:

- Zusammenführung von Fach- und Ressourcenverantwortung in den Organisationseinheiten
- Dezentralisierung von Verantwortungsbereichen
- Produktorientierung bei Entscheidungsprozessen
- Verbesserung der Wirtschaftlichkeit und Flexibilität des Verwaltungshandelns
- Ergebnisorientiertes Handeln der Produktverantwortlichen

Die Entscheidung, welche kommunalen Leistungen erbracht werden (das „Ob“), bleibt weiterhin den politischen Entscheidungsträgern als Budgetgeber vorbehalten.

Die Art und Weise der Aufgabenerfüllung (das „Wie“) sowie die Höhe der einzelnen Auftragserteilungen bleiben den produktverantwortlichen Fachbereichen überlassen. Besondere Haushaltspositionen können unter Vorbehalt veranschlagt werden (z. B. Haushaltssperren).

Im Vorfeld wurden einige Rahmenbedingungen geschaffen, die den Budgetierungsprozess ermöglichen:

Welche Aufgabe ist zu erfüllen?	Wann wurde die Aufgabe erledigt?
Die Aufbauorganisation der Verwaltung muss klar strukturiert sein, damit eine Zuordnung zu den Produkten erfolgen kann.	2006: Nach einer externen Organisationsuntersuchung wurde die Verwaltung in drei Fachbereiche gegliedert.
Die Verwaltungsleistungen müssen Produkten zugeordnet werden.	2008: Im Zuge der Umstellung auf die „Doppik“ wurden 50 Produkte definiert.
Fach- und Finanzverantwortung müssen zusammengeführt werden.	2008: Die Produktverantwortung wurde bei der Erstellung der Produktbeschreibungen definiert.
Der Haushaltsplan muss produktorientiert aufgebaut sein.	2009: Die Haushaltsplanung orientiert sich am Produktbereichsplan der GemHVO-Doppik.

Gemäß § 4 GemHVO wurden die Budgets den Verantwortungsbereichen zugeordnet und die Teilhaushalte nach den vorgegebenen Produktbereichen gegliedert.

Budgetierungsregeln

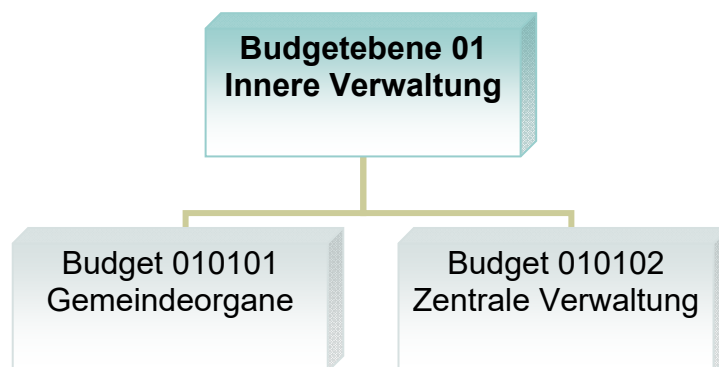
Der Haushaltsplan ermächtigt den Magistrat und die Verwaltung, Aufwendungen und Auszahlungen zu leisten und Verpflichtungen einzugehen.

Die in den Produktbeschreibungen festgelegten Zuständigkeitsbereiche beinhalten die Verantwortung für die Erbringung der Leistung in der vereinbarten Quantität und Qualität sowie die Einhaltung der Budgetansätze.

Budgetebene

Ein Budget wird immer einer Budgetebene zugeordnet.

Beispiel:



Ein Budget kann innerhalb der Budgetebene Mittel an ein anderes Budget abgeben oder von diesem Mittel erhalten. Wenn innerhalb der Budgetebene kein Ausgleich möglich ist, kommt die Beantragung von über- oder außerplanmäßigen Aufwendungen bzw. Auszahlungen in Betracht.

Folgende Budgets wurden gebildet:

Ergebnishaushalt:

Nr.	Beschreibung	Gliederungsebene
010101	Budget Gemeindeorgane	Produkt
010102	Budget Zentrale Verwaltung	Produkt
020102	Budget Wahlen	Produkt
020201	Budget Sicherheit und Ordnung	Produkt
020203	Budget Personenstandswesen	Produkt
020301	Budget Brandbekämpfung und Gefahrenabwehr	Produkt
020501	Budget Katastrophenschutz	Produkt
040801	Budget Büchereien	Produkt
041001	Budget Heimatpflege	Produkt
041002	Budget Verschönerung des Ortsbildes	Produkt
041101	Budget Förderung von Kirchengemeinden	Produkt
050401	Budget Angebote für Senioren	Produkt

Nr.	Beschreibung	Gliederungsebene
050601	Budget Förderung von Trägern der Wohlfahrtspflege	Produkt
060101	Budget Förderung von Kindern in Tageseinrichtungen	Produkt
060201	Budget Stadtjugendpflege	Produkt
060301	Budget Förderung von Familien	Produkt
060401	Budget Tageseinrichtungen für Kinder	Produkt
060601	Budget Kinderspielplätze	Produkt
060602	Budget Förderung Betreuungsangebote Grundschulen	Produkt
080101	Budget Förderung des Sports	Produkt
080201	Budget Sportstätten	Produkt
080202	Budget Bäder	Produkt
090101	Budget Räumliche Planung und Entwicklung	Produkt
100101	Budget Bau und Planung	Produkt
100102	Budget Liegenschaften	Produkt
100201	Budget Förderung Wohnungsbau	Produkt
110101	Budget Elektrizitätsversorgung	Produkt
110201	Budget Gasversorgung	Produkt
110601	Budget Abfallentsorgung	Produkt
120101	Budget Gemeindestraßen	Produkt
120102	Budget Straßenbeleuchtung	Produkt
120501	Budget Straßenreinigung	Produkt
120701	Budget Wartehallen	Produkt
120702	Budget Förderung ÖPNV	Produkt
130101	Budget Öffentliche Grünflächen	Produkt
130201	Budget Öffentliche Gewässer	Produkt
130301	Budget Friedhofs- und Bestattungswesen	Produkt
130401	Budget Naturschutz und Landschaftspflege	Produkt
130501	Budget Landwirtschaft	Produkt
130502	Budget Forstwirtschaft	Produkt
140101	Budget Klimaschutz	Produkt
150101	Budget Plakatanschlag	Produkt
150102	Budget Gemeindewaagen	Produkt
150103	Budget Ausbildungsförderung	Produkt
150104	Budget Wirtschaftsförderung	Produkt
150201	Budget Märkte	Produkt
150202	Budget Bürgerhäuser	Produkt
150203	Budget Grillplätze	Produkt
150204	Budget Festplätze	Produkt
150301	Budget Tourismus	Produkt
160101	Budget Steuern, allg. Zuweisungen, allg. Umlagen	Produkt
160201	Budget Sonstige allgemeine Finanzwirtschaft	Produkt

Sonderbudgets im Ergebnishaushalt

Alle in einem Teilhaushalt (Produkt) enthaltenen Aufwendungen und Auszahlungen bilden ein Budget (getrennt zwischen Ergebnis- und Finanzhaushalt).

Ausgenommen sind die Verfügungsmittel des Stadtverordnetenvorstehers und des Bürgermeisters, welche nach § 13 GemHVO nicht überschritten werden dürfen. Außerdem sind die Verfügungsmittel nicht übertragbar und dürfen nicht für deckungsfähig erklärt werden. Auch die Mittel für Fraktionen nach § 36a Abs. 4 HGO sind nicht deckungsfähig (§ 20 Abs. 4 GemHVO).

Die im Ergebnishaushalt veranschlagten Abschreibungen stellen zahlungsunwirksame Vorgänge dar und werden daher über die Sonderbudgets ausgewiesen.

Durch den Fachdienst Personalservice erfolgt die zentrale Beplanung und Bewirtschaftung der Personalkosten.

Nr.	Beschreibung	Gliederungsebene
BGM	Budget Verfügungsmittel Bürgermeister	Kostenstelle
STVV	Budget Verfügungsmittel Stv.-Vorsteher	Kostenstelle
ABSCHR01	Budget Abschreibungen 01 Innere Verwaltung	Produktbereich
ABSCHR02	Budget Abschreibungen 02 Sicherheit und Ordnung	Produktbereich
ABSCHR03	Budget Abschreibungen 03 Schulträgeraufgaben	Produktbereich
ABSCHR04	Budget Abschreibungen 04 Kultur und Wissenschaft	Produktbereich
ABSCHR05	Budget Abschreibungen 05 Soziale Leistungen	Produktbereich
ABSCHR06	Budget Abschreibungen 06 Kinder-, Jugend- u. Fam.	Produktbereich
ABSCHR07	Budget Abschreibungen 07 Gesundheitsdienste	Produktbereich
ABSCHR08	Budget Abschreibungen 08 Sportförderung	Produktbereich
ABSCHR09	Budget Abschreibungen 09 Räumliche Planung u. Ent.	Produktbereich
ABSCHR10	Budget Abschreibungen 10 Bauen und Wohnen	Produktbereich
ABSCHR11	Budget Abschreibungen 11 Ver- und Entsorgung	Produktbereich
ABSCHR12	Budget Abschreibungen 12 Verkehrsflächen u. -anl.	Produktbereich
ABSCHR13	Budget Abschreibungen 13 Natur- u. Landschaftspflege	Produktbereich
ABSCHR14	Budget Abschreibungen 14 Umweltschutz	Produktbereich
ABSCHR15	Budget Abschreibungen 15 Wirtschaft und Tourismus	Produktbereich
ABSCHR16	Budget Abschreibungen 16 Allgem. Finanzwirtschaft	Produktbereich
PERS01	Budget Personalkosten 01 Innere Verwaltung	Produktbereich
PERS02	Budget Personalkosten 02 Sicherheit und Ordnung	Produktbereich
PERS03	Budget Personalkosten 03 Schulträgeraufgaben	Produktbereich
PERS04	Budget Personalkosten 04 Kultur und Wissenschaft	Produktbereich
PERS05	Budget Personalkosten 05 Soziale Leistungen	Produktbereich
PERS06	Budget Personalkosten 06 Kinder-, Jugend- u. Fam.	Produktbereich
PERS07	Budget Personalkosten 07 Gesundheitsdienste	Produktbereich
PERS08	Budget Personalkosten 08 Sportförderung	Produktbereich
PERS09	Budget Personalkosten 09 Räuml. Planung und Entw.	Produktbereich
PERS10	Budget Personalkosten 10 Bauen und Wohnen	Produktbereich
PERS11	Budget Personalkosten 11 Ver- und Entsorgung	Produktbereich
PERS12	Budget Personalkosten 12 Verkehrsflächen u. -anl.	Produktbereich
PERS13	Budget Personalkosten 13 Natur- u. Landschaftspflege	Produktbereich
PERS14	Budget Personalkosten 14 Umweltschutz	Produktbereich
PERS15	Budget Personalkosten 15 Wirtschaft und Tourismus	Produktbereich
PERS16	Budget Personalkosten 16 Allgem. Finanzwirtschaft	Produktbereich

Investitionsbudgets im Finanzhaushalt:

Nr.	Beschreibung	Gliederungsebene
INV01	Budget Investitionen 01 Innere Verwaltung	Produktbereich
INV02	Budget Investitionen 02 Sicherheit und Ordnung	Produktbereich
INV03	Budget Investitionen 03 Schulträgeraufgaben	Produktbereich
INV04	Budget Investitionen 04 Kultur und Wissenschaft	Produktbereich
INV05	Budget Investitionen 05 Soziale Leistungen	Produktbereich
INV06	Budget Investitionen 06 Kinder-, Jugend- u. Fam.	Produktbereich
INV07	Budget Investitionen 07 Gesundheitsdienste	Produktbereich
INV08	Budget Investitionen 08 Sportförderung	Produktbereich
INV09	Budget Investitionen 09 Räumliche Planung u. Entw.	Produktbereich
INV10	Budget Investitionen 10 Bauen und Wohnen	Produktbereich
INV11	Budget Investitionen 11 Ver- und Entsorgung	Produktbereich
INV12	Budget Investitionen 12 Verkehrsflächen u. -anl.	Produktbereich
INV13	Budget Investitionen 13 Natur- u. Landschaftspflege	Produktbereich
INV14	Budget Investitionen 14 Umweltschutz	Produktbereich
INV15	Budget Investitionen 15 Wirtschaft u. Tourismus	Produktbereich
INV16	Budget Investitionen 16 Allgem. Finanzwirtschaft	Produktbereich

Deckungsfähigkeit

Gemäß § 20 GemHVO sind die Ansätze der in einem Budget veranschlagten zahlungswirksamen Aufwendungen gegenseitig deckungsfähig. Der planmäßige Zuschussbedarf bildet die zu beachtende Budgetgrenze.

Mehrerträge können zur Deckung von Mehraufwendungen herangezogen werden. Andererseits führen Mindererträge auch zu Kürzungen im Bereich der Aufwendungen.

Buchungen

Alle Buchungen sind immer auf den sachlich zutreffenden Konten des Kommunalen Verwaltungskontenrahmens (KVKR) vorzunehmen, auch wenn dadurch der geplante Ansatz eines Sachkontos überschritten wird.

Dadurch ist sichergestellt, dass die Mittelverwendung anhand des Jahresergebnisses inhaltlich nachvollzogen und bewertet werden kann.

Buchungen sind auch dann auf dem zutreffenden Sachkonto vorzunehmen, wenn darauf kein Ansatz vorhanden war - die Haushaltsansätze der Budgets dürfen insgesamt jedoch nicht überschritten werden.

Die Einrichtung neuer Konten für bisher nicht berücksichtigte Zwecke erfolgt bei Bedarf durch den Fachdienst Finanzservice.

5. Verpflichtungs- ermächtigungen

Stadt Wetter (Hessen)

Verpflichtungsermächtigungen

Beträge in EUR

VE-Nr.	Maßnahme	Gesamt-VE	2025	2026	2027	2028	ab 2029
V020301022	Ersatzbeschaffung HTLF für Wetter (Mitte)	500.000	250.000	250.000	0	0	0
V020301501	Neubau Feuerwehrhaus Schutzbereich OST	2.400.000	2.400.000	0	0	0	0
V020301502	Anschaffung MLF Schutzbereich OST	200.000	200.000	0	0	0	0
V060401005	Neubau Kindertagesstätte Wetter	2.000.000	2.000.000	0	0	0	0
V130502002	Stammeinlage HVO Hinterland GmbH	10.000	10.000	0	0	0	0
V150202001	Ersatzneubau Stadthalle Wetter	7.500.000	4.000.000	3.500.000	0	0	0
Summen:		12.610.000	8.860.000	3.750.000	0	0	0

6. Gesamthaushalt

Ergebnishaushalt

**Ergebnishaushalt
nach Produktbereichen**

Finanzhaushalt

**Finanzhaushalt
nach Produktbereichen**

Haushaltsplan Stadt Wetter (Hessen)

Gesamtergebnishaushalt								
Wetter								
Nr.	Konten	Bezeichnung	Ergebnis des Jahresabschlusses 2022	Haushaltsansatz		Planungsdaten		
				2023	2024	2025	2026	2027
01	50	Privatrechtliche Leistungsentgelte	-76.185	-94.395	-83.495	-84.495	-85.595	-86.695
02	51	Öffentlich-rechtliche Leistungsentgelte	-305.711	-375.560	-544.250	-552.700	-561.100	-569.550
03	548-549	Kostenersatzleistungen und -erstattungen	-223.372	-184.470	-319.280	-309.875	-309.030	-312.735
04	52	Bestandsveränderungen und aktivierte Eigenleistungen						
05	55	Steuern u. steuerähnliche Erträge einschl. Erträge aus gesetzlichen Umlagen	-8.986.872	-9.869.960	-10.836.960	-11.893.960	-12.921.960	-13.862.960
06	547	Erträge aus Transferleistungen	-337.377	-348.000	-358.000	-367.000	-376.000	-386.000
07	540-543	Erträge aus Zuweisungen und Zuschüssen für laufende Zwecke u. allgemeine Umlagen	-5.566.721	-6.663.375	-6.442.075	-6.866.675	-7.229.275	-7.528.875
08	546	Erträge aus der Auflösung von Sonderposten aus Investitionszuweisungen, -zuschüssen u. Investitionsbeiträgen	-669.700	-592.810	-600.640	-563.680	-524.910	-477.680
09	53	Sonstige ordentliche Erträge	-579.108	-408.500	-447.650	-450.950	-455.150	-455.850
10		Summe der ordentlichen Erträge (Nr. 1 bis 9)	-16.745.046	-18.537.070	-19.632.350	-21.089.335	-22.463.020	-23.680.345
11	62, 63, 640-643, 647-649, 65	Personalaufwendungen	3.477.712	3.910.230	4.460.620	4.596.620	4.734.340	4.876.130
12	644-646	Versorgungsaufwendungen	120.543	219.650	191.160	199.510	192.510	201.660
13	60, 61, 67-69	Aufwendungen für Sach- und Dienstleistungen	4.051.666	4.291.230	4.341.850	4.072.835	3.934.115	4.135.985
14	66	Abschreibungen	1.045.930	905.420	932.730	880.320	825.850	753.430
15	71	Aufwendungen für Zuweisungen und Zuschüsse sowie besondere Finanzaufwendungen	1.199.292	1.786.850	1.924.750	1.950.250	1.971.250	1.997.250
16	73	Steueraufwendungen einschl. Aufwendungen aus gesetzlichen Umlageverpflichtungen	7.014.544	6.693.900	7.864.100	7.717.200	8.343.300	8.790.400
17	72	Transferaufwendungen	81.356					
18	70, 74, 76	Sonstige ordentliche Aufwendungen	673.906	667.990	632.770	833.450	530.845	499.085
19		Summe der ordentlichen Aufwendungen (Nr. 11 bis 18)	17.664.949	18.475.270	20.347.980	20.250.185	20.532.210	21.253.940
20		Verwaltungsergebnis (Nr. 10 ./ Nr. 19)	919.903	-61.800	715.630	-839.150	-1.930.810	-2.426.405
21	56, 57	Finanzerträge	-17.725	-15.540	-17.940	-17.940	-17.940	-17.940
22	77	Zinsen und andere Finanzaufwendungen	99.047	123.200	260.000	470.000	638.500	669.000
23		Finanzergebnis (Nr. 21 ./ Nr. 22)	81.322	107.660	242.060	452.060	620.560	651.060
24		Gesamtbetrag der ordentlichen Erträge (Nr. 10 und Nr. 21)	-16.762.772	-18.552.610	-19.650.290	-21.107.275	-22.480.960	-23.698.285
25		Gesamtbetrag der ordentlichen Aufwendungen (Nr.19 und Nr.22)	17.763.996	18.598.470	20.607.980	20.720.185	21.170.710	21.922.940
26		Ordentliches Ergebnis (Nr.24 ./ Nr.25)	1.001.224	45.860	957.690	-387.090	-1.310.250	-1.775.345
27	59	Außerordentliche Erträge	-471.348	-27.100	-27.100	-28.200	-29.300	-30.400
28	79	Außerordentliche Aufwendungen	135.722	100.000	40.000	42.500	45.000	47.500
29		Außerordentliches Ergebnis (Nr. 27 ./Nr. 28)	-335.625	72.900	12.900	14.300	15.700	17.100
30		Jahresergebnis (Nr. 26 und Nr. 29)	665.599	118.760	970.590	-372.790	-1.294.550	-1.758.245
		Nachrichtlich (§2 Abs. 4 GemHVO):						
98		Summe der vorgetragenen Jahresfehlbeträge aus dem ordentlichen Ergebnis		---	---	---	---	---
98		Summe der vorgetragenen Jahresfehlbeträge aus dem außerordentlichen Ergebnis		---	---	---	---	---

Haushaltsplan Stadt Wetter (Hessen)

Gesamtergebnishaushalt								
Wetter								
				Haushaltsansatz		Planungsdaten		
Nr.	Konten	Bezeichnung	Ergebnis des Jahresabschlusses 2022	2023	2024	2025	2026	2027
		Summe der vorgetragene Jahresfehlbeträge aus dem ordentlichen und dem außerordentlichen Ergebnis		---	---	---	---	---

Ergebnishaushalt 2024 nach Produktbereichen

Produktbereiche	ord.	ord.	ord.	außerord.	außerord.	außerord.	Jahreserg. (vor ILB)	ILB	ILB	Jahreserg. (nach ILB)
	Erträge	Aufw.	Ergebnis	Erträge	Aufw.	Ergebnis		Erträge	Aufw.	
	EUR	EUR	EUR	EUR	EUR	EUR	EUR	EUR	EUR	EUR
01 Innere Verwaltung	58.950	2.057.025	-1.998.075	100	0	100	-1.997.975	38.400	9.600	-1.969.175
0101 Verwaltungssteuerung und -service	58.950	2.057.025	-1.998.075	100	0	100	-1.997.975	38.400	9.600	-1.969.175
010101 Gemeindeorgane	230	320.580	-320.350	0	0	0	-320.350	0	4.700	-325.050
01010100 Stadtverordnetenversammlung	0	10.500	-10.500	0	0	0	-10.500	0	0	-10.500
01010101 Ausschüsse	0	5.400	-5.400	0	0	0	-5.400	0	0	-5.400
01010102 Fraktionen	0	8.000	-8.000	0	0	0	-8.000	0	0	-8.000
01010110 Ortsbeiräte	0	6.050	-6.050	0	0	0	-6.050	0	0	-6.050
01010120 Magistrat	0	6.500	-6.500	0	0	0	-6.500	0	0	-6.500
01010121 Kommissionen	0	1.200	-1.200	0	0	0	-1.200	0	0	-1.200
01010130 Bürgermeister	200	260.790	-260.590	0	0	0	-260.590	0	50	-260.640
01010140 "Wetter ist uns wichtig!"	30	7.340	-7.310	0	0	0	-7.310	0	0	-7.310
01010199 Allgemeine Kostenstelle	0	14.800	-14.800	0	0	0	-14.800	0	4.650	-19.450
010102 Zentrale Verwaltung	58.720	1.736.445	-1.677.725	100	0	100	-1.677.625	38.400	4.900	-1.644.125
01010200 Hauptverwaltung	0	225.690	-225.690	0	0	0	-225.690	0	1.500	-227.190
01010210 Personalservice und Organisation	2.000	160.530	-158.530	0	0	0	-158.530	3.400	1.300	-156.430
01010220 Finanzservice	7.050	221.350	-214.300	0	0	0	-214.300	16.900	300	-197.700
01010230 Stadtkasse	16.810	157.190	-140.380	100	0	100	-140.280	3.100	400	-137.580
01010240 EDV	1.500	239.700	-238.200	0	0	0	-238.200	1.800	700	-237.100
01010260 Liegenschaft Rathaus	16.740	139.995	-123.255	0	0	0	-123.255	0	0	-123.255
01010270 Verwaltungsaußenstellen	0	40.690	-40.690	0	0	0	-40.690	0	0	-40.690
01010280 Personalrat	500	4.400	-3.900	0	0	0	-3.900	0	0	-3.900
01010299 Allgemeine Kostenstelle	14.120	546.900	-532.780	0	0	0	-532.780	13.200	700	-520.280
02 Sicherheit und Ordnung	722.410	1.457.225	-734.815	0	0	0	-734.815	11.400	1.550	-724.965
0201 Statistik und Wahlen	10.500	40.000	-29.500	0	0	0	-29.500	0	0	-29.500
020102 Wahlen	10.500	40.000	-29.500	0	0	0	-29.500	0	0	-29.500
02010220 Wahlen	10.500	40.000	-29.500	0	0	0	-29.500	0	0	-29.500
0202 Ordnungsangelegenheiten	556.050	830.350	-274.300	0	0	0	-274.300	10.400	1.550	-265.450
020201 Sicherheit und Ordnung	541.050	735.330	-194.280	0	0	0	-194.280	10.400	1.400	-185.280
02020100 Ordnungsamt/Bürgerbüro	97.000	422.480	-325.480	0	0	0	-325.480	10.400	1.200	-316.280
02020110 Gefahrgutüberwachung	0	7.000	-7.000	0	0	0	-7.000	0	0	-7.000
02020120 Geschwindigkeitsüberwachung	444.000	300.260	143.740	0	0	0	143.740	0	150	143.590
02020140 Ortsgericht	0	635	-635	0	0	0	-635	0	50	-685
02020150 Schiedsamt	50	955	-905	0	0	0	-905	0	0	-905
02020160 Unterbring. v. Flüchtl. v. Asylsuch.	0	4.000	-4.000	0	0	0	-4.000	0	0	-4.000
020203 Personenstandswesen	15.000	95.020	-80.020	0	0	0	-80.020	0	150	-80.170
02020310 Standesamt	15.000	95.020	-80.020	0	0	0	-80.020	0	150	-80.170
0203 Brandschutz	55.860	470.075	-414.215	0	0	0	-414.215	1.000	0	-413.215
020301 Brandbekämpfung u. Gefahrenabwehr	55.860	470.075	-414.215	0	0	0	-414.215	1.000	0	-413.215
02030100 Freiwillige Feuerwehr	55.860	470.075	-414.215	0	0	0	-414.215	1.000	0	-413.215
0205 Katastrophenschutz	100.000	116.800	-16.800	0	0	0	-16.800	0	0	-16.800
020501 Katastrophenschutz	100.000	116.800	-16.800	0	0	0	-16.800	0	0	-16.800
02050100 Katastrophenschutz	100.000	116.800	-16.800	0	0	0	-16.800	0	0	-16.800
04 Kultur und Wissenschaft	38.230	129.575	-91.345	0	0	0	-91.345	0	165.350	-256.695
0408 Büchereien	15.600	35.520	-19.920	0	0	0	-19.920	0	1.100	-21.020
040801 Büchereien	15.600	35.520	-19.920	0	0	0	-19.920	0	1.100	-21.020
04080100 Stadt- und Schulbücherei Wetter	15.600	35.520	-19.920	0	0	0	-19.920	0	1.100	-21.020
0410 Heimat- und sonstige Kulturpflege	22.630	92.855	-70.225	0	0	0	-70.225	0	151.800	-222.025

Ergebnishaushalt 2024 nach Produktbereichen

Produktbereiche	ord.	ord.	ord.	außerord.	außerord.	außerord.	Jahreserg. (vor ILB)	ILB	ILB	Jahreserg. (nach ILB)
	Erträge	Aufw.	Ergebnis	Erträge	Aufw.	Ergebnis		Erträge	Aufw.	
	EUR	EUR	EUR	EUR	EUR	EUR	EUR	EUR	EUR	EUR
041001 Heimpflege	22.630	50.655	-28.025	0	0	0	-28.025	0	151.800	-179.825
04100100 Städtepartnerschaften	3.500	10.000	-6.500	0	0	0	-6.500	0	0	-6.500
04100110 Stadtarchiv	3.620	11.845	-8.225	0	0	0	-8.225	0	0	-8.225
04100120 Ehemalige Synagoge Wetter	0	5.910	-5.910	0	0	0	-5.910	0	0	-5.910
04100130 Heimatmuseum Oberosphe	0	1.500	-1.500	0	0	0	-1.500	0	0	-1.500
04100160 Grenzgangfest	250	710	-460	0	0	0	-460	0	0	-460
04100161 1000 Jahre Stift	0	0	0	0	0	0	0	0	0	0
04100162 Freilichttheaterstück „Meine Stadt?“	0	0	0	0	0	0	0	0	0	0
04100163 Jubiläumsfeste Stadtteile	14.000	14.000	0	0	0	0	0	0	0	0
04100164 Jubiläumsfest 300 Jahre Todenhausen	0	0	0	0	0	0	0	0	0	0
04100170 Vereinsförderung	0	3.560	-3.560	0	0	0	-3.560	0	151.800	-155.360
04100199 Allgemeine Kostenstelle	1.260	3.130	-1.870	0	0	0	-1.870	0	0	-1.870
041002 Verschönerung des Ortsbildes	0	42.200	-42.200	0	0	0	-42.200	0	0	-42.200
04100200 Verschönerung des Ortsbildes Wetter	0	7.790	-7.790	0	0	0	-7.790	0	0	-7.790
04100201 Weihnachtsbeleuchtung	0	20.000	-20.000	0	0	0	-20.000	0	0	-20.000
04100210 Verschönerung d. Ortsbildes Amönau	0	1.770	-1.770	0	0	0	-1.770	0	0	-1.770
04100220 Verschönerung d. Ortsbildes Mellnau	0	3.950	-3.950	0	0	0	-3.950	0	0	-3.950
04100230 Verschönerung d. Ortsbildes Niederwetter	0	1.030	-1.030	0	0	0	-1.030	0	0	-1.030
04100240 Verschönerung d. Ortsbildes Oberndorf	0	790	-790	0	0	0	-790	0	0	-790
04100250 Verschönerung d. Ortsbildes Oberosphe	0	1.880	-1.880	0	0	0	-1.880	0	0	-1.880
04100260 Verschönerung d. Ortsbildes Todenhausen	0	910	-910	0	0	0	-910	0	0	-910
04100270 Verschönerung d. Ortsbildes Treisbach	0	1.400	-1.400	0	0	0	-1.400	0	0	-1.400
04100280 Verschönerung d. Ortsbildes Unterosphe	0	1.400	-1.400	0	0	0	-1.400	0	0	-1.400
04100290 Verschönerung d. Ortsbildes Warzenbach	0	1.280	-1.280	0	0	0	-1.280	0	0	-1.280
0411 Förd. v. Kirchengem. u. Religionsgem.	0	1.200	-1.200	0	0	0	-1.200	0	12.450	-13.650
041101 Förderung von Kirchengemeinden	0	1.200	-1.200	0	0	0	-1.200	0	12.450	-13.650
04110100 Zuschüsse an Kirchengemeinden	0	0	0	0	0	0	0	0	12.450	-12.450
04110110 Kirchenbeleuchtung Stiftskirche	0	1.200	-1.200	0	0	0	-1.200	0	0	-1.200
04110120 Turmuhr Stiftskirche	0	0	0	0	0	0	0	0	0	0
05 Soziale Leistungen	7.050	31.900	-24.850	500	0	500	-24.350	0	0	-24.350
0504 Soziale Einrichtungen	7.050	31.650	-24.600	500	0	500	-24.100	0	0	-24.100
050401 Angebote für Senioren	7.050	31.650	-24.600	500	0	500	-24.100	0	0	-24.100
05040100 Seniorentreffpunkte	5.550	18.620	-13.070	0	0	0	-13.070	0	0	-13.070
05040110 Altentagesstätte	1.500	13.030	-11.530	500	0	500	-11.030	0	0	-11.030
0506 Förderung v. Trägern d. Wohlfahrtspflege	0	250	-250	0	0	0	-250	0	0	-250
050601 Förderung v. Trägern d. Wohlfahrtspflege	0	250	-250	0	0	0	-250	0	0	-250
05060199 Allgemeine Kostenstelle	0	250	-250	0	0	0	-250	0	0	-250
06 Kinder-/Jugend- und Familienhilfe	1.084.150	4.720.695	-3.636.545	22.000	40.000	-18.000	-3.654.545	0	80.050	-3.734.595
0601 Förd. v. Kindern in Tageseinr. u. -pflege	0	1.491.920	-1.491.920	0	0	0	-1.491.920	0	17.050	-1.508.970
060101 Förderung von Kindern in Tageseinrichtungen	0	1.491.920	-1.491.920	0	0	0	-1.491.920	0	17.050	-1.508.970
06010100 Ev. Kindertagesstätte "Arche" Wetter	0	677.070	-677.070	0	0	0	-677.070	0	17.050	-694.120
06010110 Kinderkrippe "Wetterfrösche"	0	814.850	-814.850	0	0	0	-814.850	0	0	-814.850
0602 Jugendarbeit	20.150	211.040	-190.890	0	0	0	-190.890	0	500	-191.390
060201 Interkomm. Jugendförderung Nordkreis	20.150	211.040	-190.890	0	0	0	-190.890	0	500	-191.390
06020100 Jugendclubs	0	47.705	-47.705	0	0	0	-47.705	0	0	-47.705
06020110 Jugendfreizeit	0	0	0	0	0	0	0	0	0	0
06020120 Ferienspiele (Sommer)	11.900	53.850	-41.950	0	0	0	-41.950	0	0	-41.950
06020121 Ferienprogramm (Ostern)	2.900	5.410	-2.510	0	0	0	-2.510	0	0	-2.510

Ergebnishaushalt 2024 nach Produktbereichen

Produktbereiche	ord.	ord.	ord.	außerord.	außerord.	außerord.	Jahreserg. (vor ILB)	ILB	ILB	Jahreserg. (nach ILB)
	Erträge	Aufw.	Ergebnis	Erträge	Aufw.	Ergebnis		Erträge	Aufw.	
	EUR	EUR	EUR	EUR	EUR	EUR	EUR	EUR	EUR	EUR
06020122 Ferienprogramm (Herbst)	1.450	3.200	-1.750	0	0	0	-1.750	0	0	-1.750
06020123 Kinderfreizeit	1.700	4.160	-2.460	0	0	0	-2.460	0	0	-2.460
06020124 Ferienprogramm (Winter)	1.450	5.775	-4.325	0	0	0	-4.325	0	0	-4.325
06020130 Offene Kinder- und Jugendarbeit	750	1.300	-550	0	0	0	-550	0	0	-550
06020140 City-Mobil	0	145	-145	0	0	0	-145	0	0	-145
06020199 Allgemeine Kostenstelle	0	89.495	-89.495	0	0	0	-89.495	0	500	-89.995
0603 Sonst. Leist. d. Kinder-, Jugend- u. Fam.-Hilfe	0	5.500	-5.500	0	0	0	-5.500	0	0	-5.500
060301 Förderung von Familien	0	5.500	-5.500	0	0	0	-5.500	0	0	-5.500
06030100 Familienförderung	0	5.500	-5.500	0	0	0	-5.500	0	0	-5.500
0604 Tageseinr. f. Kinder u. Einr. d. Jugendarbeit	1.059.480	2.901.485	-1.842.005	22.000	40.000	-18.000	-1.860.005	0	62.500	-1.922.505
060401 Tageseinrichtungen für Kinder	1.059.480	2.901.485	-1.842.005	22.000	40.000	-18.000	-1.860.005	0	62.500	-1.922.505
06040100 Kindertagesstätte Wetter	235.230	1.341.305	-1.106.075	500	0	500	-1.105.575	0	23.400	-1.128.975
06040120 Kindertagesstätte Mellnau	0	120	-120	0	0	0	-120	0	0	-120
06040150 Kindertagesstätte Oberrospe	0	420	-420	0	0	0	-420	0	0	-420
06040170 Kindertagesstätte Treisbach	118.110	504.080	-385.970	500	0	500	-385.470	0	4.950	-390.420
06040180 Kindertagesstätte Unterrospe	170.230	725.045	-554.815	0	0	0	-554.815	0	33.450	-588.265
06040199 Allgemeine Kostenstelle	535.910	330.515	205.395	21.000	40.000	-19.000	186.395	0	700	185.695
0606 Sonst. Einr. d. Kinder-, Jugend- u. Fam.-Hilfe	4.520	110.750	-106.230	0	0	0	-106.230	0	0	-106.230
060601 Kinderspielplätze	4.520	110.750	-106.230	0	0	0	-106.230	0	0	-106.230
06060100 Kinderspielplätze Wetter	0	17.500	-17.500	0	0	0	-17.500	0	0	-17.500
06060101 Spielgeräte Wetter	0	16.300	-16.300	0	0	0	-16.300	0	0	-16.300
06060110 Kinderspielplatz Amönau	0	5.000	-5.000	0	0	0	-5.000	0	0	-5.000
06060111 Spielgeräte Amönau	0	3.300	-3.300	0	0	0	-3.300	0	0	-3.300
06060120 Kinderspielplatz Mellnau	0	1.055	-1.055	0	0	0	-1.055	0	0	-1.055
06060121 Spielgeräte Mellnau	0	2.200	-2.200	0	0	0	-2.200	0	0	-2.200
06060130 Kinderspielplatz Niederwetter	0	2.500	-2.500	0	0	0	-2.500	0	0	-2.500
06060131 Spielgeräte Niederwetter	0	3.000	-3.000	0	0	0	-3.000	0	0	-3.000
06060140 Kinderspielplatz Oberndorf	0	2.300	-2.300	0	0	0	-2.300	0	0	-2.300
06060141 Spielgeräte Oberndorf	0	1.200	-1.200	0	0	0	-1.200	0	0	-1.200
06060150 Kinderspielplatz Oberrospe	0	2.500	-2.500	0	0	0	-2.500	0	0	-2.500
06060151 Spielgeräte Oberrospe	0	2.200	-2.200	0	0	0	-2.200	0	0	-2.200
06060160 Kinderspielplatz Todenhausen	0	3.000	-3.000	0	0	0	-3.000	0	0	-3.000
06060161 Spielgeräte Todenhausen	0	2.500	-2.500	0	0	0	-2.500	0	0	-2.500
06060170 Kinderspielplatz Treisbach	0	3.000	-3.000	0	0	0	-3.000	0	0	-3.000
06060171 Spielgeräte Treisbach	0	1.500	-1.500	0	0	0	-1.500	0	0	-1.500
06060180 Kinderspielplatz Unterrospe	0	5.055	-5.055	0	0	0	-5.055	0	0	-5.055
06060181 Spielgeräte Unterrospe	0	2.800	-2.800	0	0	0	-2.800	0	0	-2.800
06060190 Kinderspielplatz Warzenbach	0	3.600	-3.600	0	0	0	-3.600	0	0	-3.600
06060191 Spielgeräte Warzenbach	0	3.300	-3.300	0	0	0	-3.300	0	0	-3.300
06060199 Allgemeine Kostenstelle	4.520	26.940	-22.420	0	0	0	-22.420	0	0	-22.420
060602 Förd. d. Betreuungsangeb. i. d. Grundschulen	0	0	0	0	0	0	0	0	0	0
06060200 Burgwaldschule Wetter	0	0	0	0	0	0	0	0	0	0
08 Sportförderung	0	75.780	-75.780	0	0	0	-75.780	0	100	-75.880
0801 Förderung des Sports	0	7.330	-7.330	0	0	0	-7.330	0	100	-7.430
080101 Förderung des Sports	0	7.330	-7.330	0	0	0	-7.330	0	100	-7.430
08010100 Förderung der Sportvereine	0	4.830	-4.830	0	0	0	-4.830	0	100	-4.930
08010101 Außensportanlage Wollenbergschule Wetter	0	2.500	-2.500	0	0	0	-2.500	0	0	-2.500
0802 Sportstätten und Bäder	0	68.450	-68.450	0	0	0	-68.450	0	0	-68.450

Ergebnishaushalt 2024 nach Produktbereichen

Produktbereiche	ord.	ord.	ord.	außerord.	außerord.	außerord.	Jahreserg. (vor ILB)	ILB	ILB	Jahreserg. (nach ILB)
	Erträge	Aufw.	Ergebnis	Erträge	Aufw.	Ergebnis		Erträge	Aufw.	
	EUR	EUR	EUR	EUR	EUR	EUR	EUR	EUR	EUR	EUR
080201 Sportstätten	0	18.450	-18.450	0	0	0	-18.450	0	0	-18.450
08020100 Eigene Sportstätten	0	18.450	-18.450	0	0	0	-18.450	0	0	-18.450
080202 Bäder	0	50.000	-50.000	0	0	0	-50.000	0	0	-50.000
08020200 Hallenbad Wetter	0	50.000	-50.000	0	0	0	-50.000	0	0	-50.000
09 Räuml. Planung u. Entwickl., Geoinform.	35.020	235.915	-200.895	500	0	500	-200.395	0	600	-200.995
0901 Räuml. Planungs- und Entwicklungsmaßn.	35.020	235.915	-200.895	500	0	500	-200.395	0	600	-200.995
090101 Räumliche Planung und Entwicklung	35.020	235.915	-200.895	500	0	500	-200.395	0	600	-200.995
09010100 Vermessungswesen	0	10.000	-10.000	0	0	0	-10.000	0	0	-10.000
09010101 Altstadtsanierung Wetter	18.050	25.940	-7.890	0	0	0	-7.890	0	0	-7.890
09010102 Dorfern. Oberrosophe, Treisbach u. Unterrosophe	12.050	26.330	-14.280	0	0	0	-14.280	0	0	-14.280
09010103 Stadtmarketing	2.000	81.565	-79.565	500	0	500	-79.065	0	600	-79.665
09010120 Dorferneuerung Mellnau	2.920	80	2.840	0	0	0	2.840	0	0	2.840
09010199 Bauleitplanung	0	92.000	-92.000	0	0	0	-92.000	0	0	-92.000
090102 Gewerbeflächenentwicklung	0	0	0	0	0	0	0	0	0	0
09010200 Region MarburgPlus	0	0	0	0	0	0	0	0	0	0
10 Bauen und Wohnen	74.355	576.455	-502.100	0	0	0	-502.100	25.600	2.800	-479.300
1001 Bau- und Grundstücksordnung	71.510	576.455	-504.945	0	0	0	-504.945	25.600	2.800	-482.145
100101 Bau und Planung	6.900	435.920	-429.020	0	0	0	-429.020	0	2.800	-431.820
10010100 Bauverwaltung	6.900	435.920	-429.020	0	0	0	-429.020	0	2.800	-431.820
100102 Liegenschaften	64.610	140.535	-75.925	0	0	0	-75.925	25.600	0	-50.325
10010200 Bebaute Grundstücke	51.110	134.385	-83.275	0	0	0	-83.275	25.600	0	-57.675
10010201 Unbebaute Grundstücke	13.500	6.150	7.350	0	0	0	7.350	0	0	7.350
1002 Wohnbauförderung	2.845	0	2.845	0	0	0	2.845	0	0	2.845
100201 Förderung Wohnungsbau	2.845	0	2.845	0	0	0	2.845	0	0	2.845
10020100 Sozialer Wohnungsbau	2.845	0	2.845	0	0	0	2.845	0	0	2.845
11 Ver- und Entsorgung	255.350	132.500	122.850	4.000	0	4.000	126.850	0	0	126.850
1101 Elektrizitätsversorgung	220.600	0	220.600	4.000	0	4.000	224.600	0	0	224.600
110101 Elektrizitätsversorgung	220.600	0	220.600	4.000	0	4.000	224.600	0	0	224.600
11010100 Elektrizitätsversorgung	220.600	0	220.600	4.000	0	4.000	224.600	0	0	224.600
1102 Gasversorgung	7.000	0	7.000	0	0	0	7.000	0	0	7.000
110201 Gasversorgung	7.000	0	7.000	0	0	0	7.000	0	0	7.000
11020100 Gasversorgung	7.000	0	7.000	0	0	0	7.000	0	0	7.000
1106 Abfallwirtschaft	27.750	132.500	-104.750	0	0	0	-104.750	0	0	-104.750
110601 Abfallentsorgung	27.750	132.500	-104.750	0	0	0	-104.750	0	0	-104.750
11060100 Abfallentsorgung	27.750	132.500	-104.750	0	0	0	-104.750	0	0	-104.750
11060101 Altlastensanierung	0	0	0	0	0	0	0	0	0	0
12 Verkehrsflächen und -anlagen/ÖPNV	202.500	1.157.095	-954.595	0	0	0	-954.595	0	1.000	-955.595
1201 Gemeindestraßen	184.070	924.260	-740.190	0	0	0	-740.190	0	0	-740.190
120101 Gemeindestraßen	181.990	826.190	-644.200	0	0	0	-644.200	0	0	-644.200
12010100 Gemeindestraßen	181.990	826.190	-644.200	0	0	0	-644.200	0	0	-644.200
120102 Straßenbeleuchtung	2.080	98.070	-95.990	0	0	0	-95.990	0	0	-95.990
12010200 Straßenbeleuchtung	2.080	98.070	-95.990	0	0	0	-95.990	0	0	-95.990
1202 Kreisstraßen	4.020	8.780	-4.760	0	0	0	-4.760	0	0	-4.760
120201 Kreisstraßen	4.020	8.780	-4.760	0	0	0	-4.760	0	0	-4.760
12020100 Kreisstraßen	4.020	8.780	-4.760	0	0	0	-4.760	0	0	-4.760
1203 Landesstraßen	12.080	32.520	-20.440	0	0	0	-20.440	0	0	-20.440

Ergebnishaushalt 2024 nach Produktbereichen

Produktbereiche	ord. Erträge EUR	ord. Aufw. EUR	ord. Ergebnis EUR	außerord. Erträge EUR	außerord. Aufw. EUR	außerord. Ergebnis EUR	Jahreserg. (vor ILB) EUR	ILB Erträge EUR	ILB Aufw. EUR	Jahreserg. (nach ILB) EUR
120301 Landesstraßen	12.080	32.520	-20.440	0	0	0	-20.440	0	0	-20.440
12030100 Landesstraßen	12.080	32.520	-20.440	0	0	0	-20.440	0	0	-20.440
1205 Straßenreinigung	0	180.000	-180.000	0	0	0	-180.000	0	1.000	-181.000
120501 Straßenreinigung	0	180.000	-180.000	0	0	0	-180.000	0	1.000	-181.000
12050100 Straßenreinigung	0	180.000	-180.000	0	0	0	-180.000	0	1.000	-181.000
1207 ÖPNV	2.330	11.535	-9.205	0	0	0	-9.205	0	0	-9.205
120701 Wartehallen	2.330	4.535	-2.205	0	0	0	-2.205	0	0	-2.205
12070100 Wartehallen	2.330	4.535	-2.205	0	0	0	-2.205	0	0	-2.205
120702 Förderung ÖPNV	0	7.000	-7.000	0	0	0	-7.000	0	0	-7.000
12070200 RNV Marburg-Biedenkopf	0	7.000	-7.000	0	0	0	-7.000	0	0	-7.000
12070299 Allgemeine Kostenstelle	0	0	0	0	0	0	0	0	0	0
13 Natur- und Landschaftspflege	211.815	785.285	-573.470	0	0	0	-573.470	0	60.400	-633.870
1301 Öffentliches Grün/Landschaftsbau	0	291.500	-291.500	0	0	0	-291.500	0	0	-291.500
130101 Öffentliche Grünflächen	0	291.500	-291.500	0	0	0	-291.500	0	0	-291.500
13010100 Öffentliche Grünflächen Wetter	0	195.000	-195.000	0	0	0	-195.000	0	0	-195.000
13010110 Öffentliche Grünflächen Amönau	0	20.000	-20.000	0	0	0	-20.000	0	0	-20.000
13010120 Öffentliche Grünflächen Mellnau	0	20.000	-20.000	0	0	0	-20.000	0	0	-20.000
13010130 Öffentliche Grünflächen Niederwetter	0	3.000	-3.000	0	0	0	-3.000	0	0	-3.000
13010140 Öffentliche Grünflächen Oberndorf	0	2.000	-2.000	0	0	0	-2.000	0	0	-2.000
13010150 Öffentliche Grünflächen Oberrospe	0	20.000	-20.000	0	0	0	-20.000	0	0	-20.000
13010160 Öffentliche Grünflächen Todenhausen	0	4.000	-4.000	0	0	0	-4.000	0	0	-4.000
13010170 Öffentliche Grünflächen Treisbach	0	7.000	-7.000	0	0	0	-7.000	0	0	-7.000
13010180 Öffentliche Grünflächen Unterrospe	0	12.000	-12.000	0	0	0	-12.000	0	0	-12.000
13010190 Öffentliche Grünflächen Warzenbach	0	8.500	-8.500	0	0	0	-8.500	0	0	-8.500
1302 Öffentl. Gewässer / wasserbauliche Anlagen	7.260	60.340	-53.080	0	0	0	-53.080	0	0	-53.080
130201 Öffentliche Gewässer	7.260	60.340	-53.080	0	0	0	-53.080	0	0	-53.080
13020100 Wasserläufe	7.260	33.320	-26.060	0	0	0	-26.060	0	0	-26.060
13020110 Wasserverband Wetschaft	0	27.020	-27.020	0	0	0	-27.020	0	0	-27.020
1303 Friedhofs- und Bestattungswesen	117.455	284.955	-167.500	0	0	0	-167.500	0	60.400	-227.900
130301 Friedhofs- und Bestattungswesen	117.455	284.955	-167.500	0	0	0	-167.500	0	60.400	-227.900
13030100 Friedhofs- und Bestattungswesen Wetter	37.750	80.880	-43.130	0	0	0	-43.130	0	28.600	-71.730
13030101 Jüdischer Friedhof Wetter	16.250	17.500	-1.250	0	0	0	-1.250	0	0	-1.250
13030110 Friedhofs- und Bestattungswesen Amönau	8.400	21.975	-13.575	0	0	0	-13.575	0	4.000	-17.575
13030120 Friedhofs- und Bestattungswesen Mellnau	11.550	27.100	-15.550	0	0	0	-15.550	0	3.050	-18.600
13030130 Friedhofs- und Bestattungswesen Niederwetter	5.750	12.360	-6.610	0	0	0	-6.610	0	2.200	-8.810
13030140 Friedhofs- und Bestattungswesen Oberndorf	2.440	13.640	-11.200	0	0	0	-11.200	0	750	-11.950
13030150 Friedhofs- und Bestattungswesen Oberrospe	7.825	22.540	-14.715	0	0	0	-14.715	0	4.250	-18.965
13030160 Friedhofs- und Bestattungswesen Todenhausen	6.350	22.260	-15.910	0	0	0	-15.910	0	3.000	-18.910
13030170 Friedhofs- und Bestattungswesen Treisbach	9.210	17.195	-7.985	0	0	0	-7.985	0	8.300	-16.285
13030180 Friedhofs- und Bestattungswesen Unterrospe	4.750	35.655	-30.905	0	0	0	-30.905	0	2.200	-33.105
13030190 Friedhofs- und Bestattungswesen Warzenbach	7.000	11.820	-4.820	0	0	0	-4.820	0	4.050	-8.870
13030199 Allgemeine Kostenstelle	180	2.030	-1.850	0	0	0	-1.850	0	0	-1.850
1304 Naturschutz und Landschaftspflege	0	3.550	-3.550	0	0	0	-3.550	0	0	-3.550
130401 Naturschutz und Landschaftspflege	0	3.550	-3.550	0	0	0	-3.550	0	0	-3.550
13040100 Naturschutz und Landschaftspflege	0	1.050	-1.050	0	0	0	-1.050	0	0	-1.050
13040101 Schädlingsbekämpfung	0	2.500	-2.500	0	0	0	-2.500	0	0	-2.500
1305 Land- und Forstwirtschaft	87.100	144.940	-57.840	0	0	0	-57.840	0	0	-57.840
130501 Landwirtschaft	10.300	79.120	-68.820	0	0	0	-68.820	0	0	-68.820

Ergebnishaushalt 2024 nach Produktbereichen

Produktbereiche	ord. Erträge EUR	ord. Aufw. EUR	ord. Ergebnis EUR	außerord. Erträge EUR	außerord. Aufw. EUR	außerord. Ergebnis EUR	Jahreserg. (vor ILB) EUR	ILB Erträge EUR	ILB Aufw. EUR	Jahreserg. (nach ILB) EUR
13050100 Feldwege	10.300	79.120	-68.820	0	0	0	-68.820	0	0	-68.820
130502 Forstwirtschaft	76.800	65.820	10.980	0	0	0	10.980	0	0	10.980
13050200 Stadtwald	76.800	65.820	10.980	0	0	0	10.980	0	0	10.980
15 Wirtschaft und Tourismus	53.920	500.770	-446.850	0	0	0	-446.850	141.300	221.200	-526.750
1501 Wirtschaftsförderung	300	110	190	0	0	0	190	0	0	190
150101 Plakatanschlag	300	0	300	0	0	0	300	0	0	300
15010100 Plakatanschlag	300	0	300	0	0	0	300	0	0	300
150102 Gemeindewaagen	0	110	-110	0	0	0	-110	0	0	-110
15010200 Gemeindewaagen	0	110	-110	0	0	0	-110	0	0	-110
1502 Allgemeine Einrichtungen und Unternehmen	53.570	477.910	-424.340	0	0	0	-424.340	141.300	221.200	-504.240
150201 Märkte	0	1.500	-1.500	0	0	0	-1.500	0	0	-1.500
15020100 Märkte	0	1.500	-1.500	0	0	0	-1.500	0	0	-1.500
15020101 Burgwaldmesse	0	0	0	0	0	0	0	0	0	0
150202 Bereitstellung von Bürgerhäusern	53.070	465.820	-412.750	0	0	0	-412.750	141.300	221.200	-492.650
15020200 Stadthalle Wetter	16.000	159.585	-143.585	0	0	0	-143.585	48.250	19.650	-114.985
15020210 Bürgerhaus Amönau	7.920	76.950	-69.030	0	0	0	-69.030	35.850	17.250	-50.430
15020220 Bürgerhaus Mellnau	3.590	47.700	-44.110	0	0	0	-44.110	10.350	16.950	-50.710
15020230 Bürgerhaus Niederwetter	800	18.315	-17.515	0	0	0	-17.515	6.450	17.150	-28.215
15020240 Bürgerhaus Oberndorf	300	24.670	-24.370	0	0	0	-24.370	5.150	10.650	-29.870
15020250 Bürgerhaus Oberrospehe	19.800	32.750	-12.950	0	0	0	-12.950	0	42.650	-55.600
15020260 Bürgerhaus Todenhausen	870	24.960	-24.090	0	0	0	-24.090	4.700	16.800	-36.190
15020270 Bürgerhaus Treisbach	1.200	33.595	-32.395	0	0	0	-32.395	14.350	37.800	-55.845
15020280 Bürgerhaus Unterrospehe	1.050	24.625	-23.575	0	0	0	-23.575	8.850	27.250	-41.975
15020290 Bürgerhaus Warzenbach	1.280	19.670	-18.390	0	0	0	-18.390	7.350	15.050	-26.090
15020299 Allgemeine Kostenstelle	260	3.000	-2.740	0	0	0	-2.740	0	0	-2.740
150204 Festplätze	500	10.590	-10.090	0	0	0	-10.090	0	0	-10.090
15020400 Festplätze	500	10.590	-10.090	0	0	0	-10.090	0	0	-10.090
1503 Tourismus	50	22.750	-22.700	0	0	0	-22.700	0	0	-22.700
150301 Tourismus	50	22.750	-22.700	0	0	0	-22.700	0	0	-22.700
15030100 Tourismusförderung	50	15.350	-15.300	0	0	0	-15.300	0	0	-15.300
15030101 Region Burgwald-Ederbergland	0	7.400	-7.400	0	0	0	-7.400	0	0	-7.400
16 Allgemeine Finanzwirtschaft	16.906.540	8.747.760	8.158.780	0	0	0	8.158.780	325.950	0	8.484.730
1601 Steuern, allg. Zuweisungen, allg. Umlagen	16.789.065	7.852.875	8.936.190	0	0	0	8.936.190	0	0	8.936.190
160101 Steuern, allg. Zuweisungen, allg. Umlagen	16.789.065	7.852.875	8.936.190	0	0	0	8.936.190	0	0	8.936.190
16010100 Steuern, allg. Zuweisungen, allg. Umlagen	16.789.065	7.852.875	8.936.190	0	0	0	8.936.190	0	0	8.936.190
1602 Sonstige allgemeine Finanzwirtschaft	117.475	894.885	-777.410	0	0	0	-777.410	325.950	0	-451.460
160201 Sonstige allgemeine Finanzwirtschaft	117.475	894.885	-777.410	0	0	0	-777.410	325.950	0	-451.460
16020100 Sonstige allgemeine Finanzwirtschaft	117.475	894.885	-777.410	0	0	0	-777.410	325.950	0	-451.460
Insgesamt	19.650.290	20.607.980	-957.690	27.100	40.000	-12.900	-970.590	542.650	542.650	-970.590

Haushaltsplan Stadt Wetter (Hessen)

Gesamtfinanzhaushalt								
Wetter								
Nr.	Konten	Bezeichnung	Ergebnis des Jahresabschlusses 2022	Haushaltsansatz		Planungsdaten		
				2023	2024	2025	2026	2027
01	810	Privatrechtliche Leistungsentgelte	70.160	94.395	83.495	84.495	85.595	86.695
02	811	Öffentlich-rechtliche Leistungsentgelte	359.547	375.560	544.250	552.700	561.100	569.550
03	812	Kostensatzleistungen und -erstattungen	229.363	184.470	319.280	309.875	309.030	312.735
04	814	Einzahlungen aus Steuern und steuerähnlichen Erträgen einschließlich Erträgen aus gesetzlichen Umlagen	8.755.992	9.869.960	10.836.960	11.893.960	12.921.960	13.862.960
05	815	Einzahlungen aus Transferleistungen	337.377	348.000	358.000	367.000	376.000	386.000
06	816	Zuweisungen und Zuschüsse für laufende Zwecke und allgemeine Umlagen	5.521.495	6.663.375	6.442.075	6.866.675	7.229.275	7.528.875
07	817	Zinsen und sonstige Finanzeinzahlungen	12.325	15.540	17.940	17.940	17.940	17.940
08	813, 828	Sonstige ordentliche Einzahlungen und sonstige außerordentliche Einzahlungen, die sich nicht aus Investitionstätigkeit ergeben	717.866	435.600	474.750	479.150	484.450	486.250
09		Summe der Einzahlungen aus laufender Verwaltungstätigkeit (Nrn. 1 bis 8)	16.004.125	17.986.900	19.076.750	20.571.795	21.985.350	23.251.005
10	830	Personalauszahlungen	-3.300.878	-3.710.480	-4.232.720	-4.361.440	-4.491.690	-4.625.770
11	831	Versorgungsauszahlungen	-340.571	-379.350	-418.970	-431.700	-429.100	-442.180
12	832	Auszahlungen für Sach- und Dienstleistungen	-3.851.808	-4.284.780	-4.333.450	-4.064.435	-3.925.715	-4.127.585
13	833	Auszahlungen für Transferleistungen	-55.589					
14	834	Auszahlungen für Zuweisungen und Zuschüsse für laufende Zwecke sowie besondere Finanzauszahlungen	-1.947.951	-2.443.805	-2.546.265	-2.771.020	-2.487.835	-2.480.765
15	835	Auszahlungen f. Steuern einschl. Auszahlungen aus gesetzl. Umlageverpflichtungen	-6.467.048	-7.201.900	-7.227.100	-7.893.200	-8.384.300	-8.838.400
16	836	Zinsen und ähnliche Auszahlungen	-98.510	-123.200	-260.000	-470.000	-638.500	-669.000
17	837, 848	Sonstige ordentliche Auszahlungen und sonstige außerordentliche Auszahlungen, die sich nicht aus Investitionstätigkeit ergeben	-119.942	-111.035	-51.255	-55.180	-59.260	-63.070
18		Summe der Auszahlungen aus laufender Verwaltungstätigkeit (Nrn. 10 bis 17)	-16.182.296	-18.254.550	-19.069.760	-20.046.975	-20.416.400	-21.246.770
19		Zahlungsmittelüberschuss oder Zahlungsmittelbedarf aus laufender Verwaltungstätigkeit (Saldo aus Nrn. 9 und 18)	-178.171	-267.650	6.990	524.820	1.568.950	2.004.235
20	820	Einzahlungen aus Investitionszuweisungen und -zuschüssen sowie aus Investitionsbeiträgen;	521.438	1.506.000	2.007.850	3.264.850	2.555.850	141.350
		davon zweckgebundene Einzahlungen für die ordentliche Tilgung von Investitionskrediten	25.963					
21	822	Einzahlungen aus Abgängen von Vermögensgegenständen des Sachanlagevermögens und des immateriellen Anlagevermögens	232.927	100.000	100.000	100.000	100.000	100.000
22	823	Einzahlungen aus Abgängen von Vermögensgegenständen des Finanzanlagevermögens	7.133	9.200	9.200	9.200	9.200	9.200
23		Summe der Einzahlungen aus Investitionstätigkeit (Nrn. 20 bis 22)	761.498	1.615.200	2.117.050	3.374.050	2.665.050	250.550
24	841	Auszahlungen für den Erwerb von Grundstücken und Gebäuden	-294.065	-150.000	-307.000	-145.000	-145.000	-145.000
25	842	Auszahlungen für Baumaßnahmen	-812.294	-3.072.500	-7.079.000	-9.109.500	-3.857.500	-47.500

Haushaltsplan Stadt Wetter (Hessen)

Gesamtfinanzhaushalt								
Wetter								
Nr.	Konten	Bezeichnung	Ergebnis des Jahresabschlusses 2022	Haushaltsansatz		Planungsdaten		
				2023	2024	2025	2026	2027
26	840, 843	Auszahlungen für Investitionen in das sonstige Sachanlagevermögen und immaterielle Anlagevermögen	-260.092	-291.500	-427.350	-601.000	-701.000	-151.000
27	844	Auszahlungen für Investitionen in das Finanzanlagevermögen	-5.271	-114.200	-15.300	-15.400	-5.500	-5.600
28		Summe der Auszahlungen aus Investitionstätigkeit (Nrn. 24 bis 27)	-1.371.722	-3.628.200	-7.828.650	-9.870.900	-4.709.000	-349.100
29		Zahlungsmittelüberschuss oder Zahlungsmittelbedarf aus Investitionstätigkeit (Saldo aus Nrn. 23 und 28)	-610.224	-2.013.000	-5.711.600	-6.496.850	-2.043.950	-98.550
30		Zahlungsmittelüberschuss oder Zahlungsmittelbedarf (Summe aus Nrn. 19 und 29)	-788.395	-2.280.650	-5.704.610	-5.972.030	-475.000	1.905.685
31	826	Einzahlungen aus der Aufnahme von Krediten und wirtschaftlich vergleichbaren Vorgängen für Investitionen	1.099.179	2.013.000	5.711.000	6.496.000	2.043.000	
32	846	Auszahlungen für die Tilgung von Krediten und wirtschaftlich vergleichbaren Vorgängen für Investitionen sowie an das Sondervermögen Hessenkasse;	-678.002	-630.850	-739.500	-899.750	-1.034.350	-1.072.650
		davon Auszahlungen für die ordentliche Tilgung von Investitionskrediten	-654.139	-626.200	-734.850	-895.100	-1.029.700	-1.068.000
33		Zahlungsmittelüberschuss oder Zahlungsmittelbedarf aus Finanzierungstätigkeit (Saldo aus Nrn. 31 und 32)	421.177	1.382.150	4.971.500	5.596.250	1.008.650	-1.072.650
34		Änderung des Zahlungsmittelbestandes zum Ende des Haushaltsjahres (Summe aus Nrn. 30 und 33)	-367.218	-898.500	-733.110	-375.780	533.650	833.035
35		Haushaltsunwirksame Einzahlungen (u.a. fremde Finanzmittel, Rückzahlung von angelegten Kassenmitteln, Aufnahme von Liquiditätskrediten)	-5.196	---	---	---	---	---
36		Haushaltsunwirksame Auszahlungen (u.a. fremde Finanzmittel, Anlegung von Kassenmitteln, Rückzahlung von Liquiditätskrediten)	-307.253	---	---	---	---	---
37		Zahlungsmittelüberschuss/ Zahlungsmittelbedarf aus haushaltsunwirksamen Zahlungsvorgängen (Saldo aus Nrn. Nr. 35 und Nr. 36)	-312.449	---	---	---	---	---
38		Gepl. Anfangsbestand/ Bestand an Zahlungsmitteln zu Beginn d. Haushaltsjahres	1.575.108	895.440	750.000	16.890	-358.890	174.760
39		Geplante Veränderung des Bestandes/ Veränderung des Bestandes an Zahlungsmitteln (Nr. 34 und 37)	-679.667	-898.500	-733.110	-375.780	533.650	833.035
40		Geplanter Endbestand an Zahlungsmitteln/ Bestand an Zahlungsmitteln am Ende des Haushaltsjahres (Summe aus den Summen Nrn. 38 und 39)	895.441	-3.060	16.890	-358.890	174.760	1.007.795
		Nachrichtlich (§3 Abs. 3 GemHVO):						
		In den Einzahlungen aus Nr. 31 enthaltener Teilbetrag für Umschuldungen						
		In den Auszahlungen aus Nr. 32 enthaltener Teilbetrag für Umschuldungen						
		Zu Nr. 40: Nach §106 Abs. 1 S. 2 HGO vorzuhaltender Bestand an flüssigen Mitteln ohne Liquiditätskredite	-335.368	---	---	---	---	---

Finanzhaushalt 2024 nach Produktbereichen

Produktbereiche	Einz. a.	Ausz. a.	Saldo. a.	Einz. a.	Ausz. a.	Saldo. a.	Einz. a.	Ausz. a.	Saldo. a.	Verände- rung ZMB
	lfd. VT EUR	lfd. VT EUR	lfd. VT EUR	Inv.Tät. EUR	Inv.Tät. EUR	Inv.Tät. EUR	Fin.Tät. EUR	Fin.Tät. EUR	Fin.Tät. EUR	
01 Innere Verwaltung	38.810	1.963.015	-1.924.205	0	118.500	-118.500	0	250	-250	-2.042.955
0101 Verwaltungssteuerung und -service	38.810	1.963.015	-1.924.205	0	118.500	-118.500	0	250	-250	-2.042.955
010101 Gemeindeorgane	200	298.880	-298.680	0	0	0	0	0	0	-298.680
01010100 Stadtverordnetenversammlung	0	10.500	-10.500	0	0	0	0	0	0	-10.500
01010101 Ausschüsse	0	5.400	-5.400	0	0	0	0	0	0	-5.400
01010102 Fraktionen	0	8.000	-8.000	0	0	0	0	0	0	-8.000
01010110 Ortsbeiräte	0	6.050	-6.050	0	0	0	0	0	0	-6.050
01010120 Magistrat	0	6.500	-6.500	0	0	0	0	0	0	-6.500
01010121 Kommissionen	0	1.200	-1.200	0	0	0	0	0	0	-1.200
01010130 Bürgermeister	200	244.430	-244.230	0	0	0	0	0	0	-244.230
01010140 "Wetter ist uns wichtig!"	0	2.000	-2.000	0	0	0	0	0	0	-2.000
01010199 Allgemeine Kostenstelle	0	14.800	-14.800	0	0	0	0	0	0	-14.800
010102 Zentrale Verwaltung	38.610	1.664.135	-1.625.525	0	118.500	-118.500	0	250	-250	-1.744.275
01010200 Hauptverwaltung	0	230.010	-230.010	0	0	0	0	0	0	-230.010
01010210 Personalservice und Organisation	2.000	160.530	-158.530	0	0	0	0	0	0	-158.530
01010220 Finanzservice	7.050	225.670	-218.620	0	0	0	0	0	0	-218.620
01010230 Stadtkasse	16.910	156.690	-139.780	0	0	0	0	0	0	-139.780
01010240 EDV	1.500	239.700	-238.200	0	0	0	0	0	0	-238.200
01010260 Liegenschaft Rathaus	8.050	106.505	-98.455	0	87.000	-87.000	0	250	-250	-185.705
01010270 Verwaltungsaußenstellen	0	40.690	-40.690	0	0	0	0	0	0	-40.690
01010280 Personalrat	500	4.400	-3.900	0	0	0	0	0	0	-3.900
01010299 Allgemeine Kostenstelle	2.600	499.940	-497.340	0	31.500	-31.500	0	0	0	-528.840
02 Sicherheit und Ordnung	684.150	1.296.945	-612.795	120.000	444.500	-324.500	0	3.700	-3.700	-940.995
0201 Statistik und Wahlen	10.500	40.000	-29.500	0	0	0	0	0	0	-29.500
020102 Wahlen	10.500	40.000	-29.500	0	0	0	0	0	0	-29.500
02010220 Wahlen	10.500	40.000	-29.500	0	0	0	0	0	0	-29.500
0202 Ordnungsangelegenheiten	556.050	816.660	-260.610	120.000	120.000	0	0	0	0	-260.610
020201 Sicherheit und Ordnung	541.050	721.640	-180.590	120.000	120.000	0	0	0	0	-180.590
02020100 Ordnungsamt/Bürgerbüro	97.000	419.870	-322.870	0	0	0	0	0	0	-322.870
02020110 Gefahrgutüberwachung	0	7.000	-7.000	0	0	0	0	0	0	-7.000
02020120 Geschwindigkeitsüberwachung	444.000	289.240	154.760	0	0	0	0	0	0	154.760
02020140 Ortsgericht	0	575	-575	0	0	0	0	0	0	-575
02020150 Schiedsamt	50	955	-905	0	0	0	0	0	0	-905
02020160 Unterbring. v. Flüchtl. v. Asylsuch.	0	4.000	-4.000	120.000	120.000	0	0	0	0	-4.000
020203 Personenstandswesen	15.000	95.020	-80.020	0	0	0	0	0	0	-80.020
02020310 Standesamt	15.000	95.020	-80.020	0	0	0	0	0	0	-80.020
0203 Brandschutz	17.600	329.485	-311.885	0	309.500	-309.500	0	3.700	-3.700	-625.085
020301 Brandbekämpfung u. Gefahrenabwehr	17.600	329.485	-311.885	0	309.500	-309.500	0	3.700	-3.700	-625.085
02030100 Freiwillige Feuerwehr	17.600	329.485	-311.885	0	309.500	-309.500	0	3.700	-3.700	-625.085
0205 Katastrophenschutz	100.000	110.800	-10.800	0	15.000	-15.000	0	0	0	-25.800
020501 Katastrophenschutz	100.000	110.800	-10.800	0	15.000	-15.000	0	0	0	-25.800
02050100 Katastrophenschutz	100.000	110.800	-10.800	0	15.000	-15.000	0	0	0	-25.800
04 Kultur und Wissenschaft	33.350	119.165	-85.815	0	4.000	-4.000	0	0	0	-89.815
0408 Büchereien	15.600	35.330	-19.730	0	0	0	0	0	0	-19.730
040801 Büchereien	15.600	35.330	-19.730	0	0	0	0	0	0	-19.730
04080100 Stadt- und Schulbücherei Wetter	15.600	35.330	-19.730	0	0	0	0	0	0	-19.730
0410 Heimat- und sonstige Kulturpflege	17.750	82.635	-64.885	0	4.000	-4.000	0	0	0	-68.885

Finanzhaushalt 2024 nach Produktbereichen

Produktbereiche	Einz. a.	Ausz. a.	Saldo. a.	Einz. a.	Ausz. a.	Saldo. a.	Einz. a.	Ausz. a.	Saldo. a.	Veränderung ZMB
	lfd. VT	lfd. VT	lfd. VT	Inv.Tät.	Inv.Tät.	Inv.Tät.	Fin.Tät.	Fin.Tät.	Fin.Tät.	
	EUR	EUR	EUR	EUR	EUR	EUR	EUR	EUR	EUR	EUR
041001 Heimpflege	17.750	40.435	-22.685	0	4.000	-4.000	0	0	0	-26.685
04100100 Städtepartnerschaften	3.500	10.000	-6.500	0	0	0	0	0	0	-6.500
04100110 Stadtarchiv	0	7.015	-7.015	0	0	0	0	0	0	-7.015
04100120 Ehemalige Synagoge Wetter	0	2.650	-2.650	0	0	0	0	0	0	-2.650
04100130 Heimatmuseum Oberosphe	0	1.500	-1.500	0	0	0	0	0	0	-1.500
04100160 Grenzegangfest	250	270	-20	0	0	0	0	0	0	-20
04100161 1000 Jahre Stift	0	0	0	0	0	0	0	0	0	0
04100162 Freilichttheaterstück „Meine Stadt?“	0	0	0	0	0	0	0	0	0	0
04100163 Jubiläumsfeste Stadtteile	14.000	14.000	0	0	0	0	0	0	0	0
04100164 Jubiläumsfest 300 Jahre Todenhausen	0	0	0	0	0	0	0	0	0	0
04100170 Vereinsförderung	0	3.500	-3.500	0	4.000	-4.000	0	0	0	-7.500
04100199 Allgemeine Kostenstelle	0	1.500	-1.500	0	0	0	0	0	0	-1.500
041002 Verschönerung des Ortsbildes	0	42.200	-42.200	0	0	0	0	0	0	-42.200
04100200 Verschönerung des Ortsbildes Wetter	0	7.790	-7.790	0	0	0	0	0	0	-7.790
04100201 Weihnachtsbeleuchtung	0	20.000	-20.000	0	0	0	0	0	0	-20.000
04100210 Verschönerung d. Ortsbildes Amönau	0	1.770	-1.770	0	0	0	0	0	0	-1.770
04100220 Verschönerung d. Ortsbildes Mellnau	0	3.950	-3.950	0	0	0	0	0	0	-3.950
04100230 Verschönerung d. Ortsbildes Niederwetter	0	1.030	-1.030	0	0	0	0	0	0	-1.030
04100240 Verschönerung d. Ortsbildes Oberndorf	0	790	-790	0	0	0	0	0	0	-790
04100250 Verschönerung d. Ortsbildes Oberosphe	0	1.880	-1.880	0	0	0	0	0	0	-1.880
04100260 Verschönerung d. Ortsbildes Todenhausen	0	910	-910	0	0	0	0	0	0	-910
04100270 Verschönerung d. Ortsbildes Treisbach	0	1.400	-1.400	0	0	0	0	0	0	-1.400
04100280 Verschönerung d. Ortsbildes Unterosphe	0	1.400	-1.400	0	0	0	0	0	0	-1.400
04100290 Verschönerung d. Ortsbildes Warzenbach	0	1.280	-1.280	0	0	0	0	0	0	-1.280
0411 Förd. v. Kirchengem. u. Religionsgem.	0	1.200	-1.200	0	0	0	0	0	0	-1.200
041101 Förderung von Kirchengemeinden	0	1.200	-1.200	0	0	0	0	0	0	-1.200
04110100 Zuschüsse an Kirchengemeinden	0	0	0	0	0	0	0	0	0	0
04110110 Kirchenbeleuchtung Stiftskirche	0	1.200	-1.200	0	0	0	0	0	0	-1.200
04110120 Turmuhr Stiftskirche	0	0	0	0	0	0	0	0	0	0
05 Soziale Leistungen	7.550	31.900	-24.350	0	0	0	0	0	0	-24.350
0504 Soziale Einrichtungen	7.550	31.650	-24.100	0	0	0	0	0	0	-24.100
050401 Angebote für Senioren	7.550	31.650	-24.100	0	0	0	0	0	0	-24.100
05040100 Seniorentreffpunkte	5.550	18.620	-13.070	0	0	0	0	0	0	-13.070
05040110 Altentagesstätte	2.000	13.030	-11.030	0	0	0	0	0	0	-11.030
0506 Förderung v. Trägern d. Wohlfahrtspflege	0	250	-250	0	0	0	0	0	0	-250
050601 Förderung v. Trägern d. Wohlfahrtspflege	0	250	-250	0	0	0	0	0	0	-250
05060199 Allgemeine Kostenstelle	0	250	-250	0	0	0	0	0	0	-250
06 Kinder-/Jugend- und Familienhilfe	1.075.150	4.633.065	-3.557.915	0	4.158.500	-4.158.500	0	150	-150	-7.716.565
0601 Förd. v. Kindern in Tageseinr. u. -pflege	0	1.483.960	-1.483.960	0	120.000	-120.000	0	0	0	-1.603.960
060101 Förderung von Kindern in Tageseinrichtungen	0	1.483.960	-1.483.960	0	120.000	-120.000	0	0	0	-1.603.960
06010100 Ev. Kindertagesstätte "Arche" Wetter	0	669.110	-669.110	0	120.000	-120.000	0	0	0	-789.110
06010101 Kinderkrippe "Wetterfrösche"	0	814.850	-814.850	0	0	0	0	0	0	-814.850
0602 Jugendarbeit	20.150	209.490	-189.340	0	2.000	-2.000	0	0	0	-191.340
060201 Interkomm. Jugendförderung Nordkreis	20.150	209.490	-189.340	0	2.000	-2.000	0	0	0	-191.340
06020100 Jugendclubs	0	46.345	-46.345	0	1.000	-1.000	0	0	0	-47.345
06020110 Jugendfreizeit	0	0	0	0	0	0	0	0	0	0
06020120 Ferienspiele (Sommer)	11.900	53.850	-41.950	0	0	0	0	0	0	-41.950
06020121 Ferienprogramm (Ostern)	2.900	5.410	-2.510	0	0	0	0	0	0	-2.510

Finanzhaushalt 2024 nach Produktbereichen

Produktbereiche	Einz. a.	Ausz. a.	Saldo. a.	Einz. a.	Ausz. a.	Saldo. a.	Einz. a.	Ausz. a.	Saldo. a.	Veränderung ZMB
	lfd. VT	lfd. VT	lfd. VT	Inv.Tät.	Inv.Tät.	Inv.Tät.	Fin.Tät.	Fin.Tät.	Fin.Tät.	
	EUR	EUR	EUR	EUR	EUR	EUR	EUR	EUR	EUR	EUR
06020122 Ferienprogramm (Herbst)	1.450	3.200	-1.750	0	0	0	0	0	0	-1.750
06020123 Kinderfreizeit	1.700	4.160	-2.460	0	0	0	0	0	0	-2.460
06020124 Ferienprogramm (Winter)	1.450	5.775	-4.325	0	0	0	0	0	0	-4.325
06020130 Offene Kinder- und Jugendarbeit	750	1.300	-550	0	0	0	0	0	0	-550
06020140 City-Mobil	0	145	-145	0	0	0	0	0	0	-145
06020199 Allgemeine Kostenstelle	0	89.305	-89.305	0	1.000	-1.000	0	0	0	-90.305
0603 Sonst. Leist. d. Kinder-, Jugend- u. Fam.-Hilfe	0	5.500	-5.500	0	0	0	0	0	0	-5.500
060301 Förderung von Familien	0	5.500	-5.500	0	0	0	0	0	0	-5.500
06030100 Familienförderung	0	5.500	-5.500	0	0	0	0	0	0	-5.500
0604 Tageseinr. f. Kinder u. Einr. d. Jugendarbeit	1.055.000	2.850.405	-1.795.405	0	4.026.500	-4.026.500	0	150	-150	-5.822.055
060401 Tageseinrichtungen für Kinder	1.055.000	2.850.405	-1.795.405	0	4.026.500	-4.026.500	0	150	-150	-5.822.055
06040100 Kindertagesstätte Wetter	227.500	1.320.955	-1.093.455	0	4.009.500	-4.009.500	0	150	-150	-5.103.105
06040120 Kindertagesstätte Mellnau	0	0	0	0	0	0	0	0	0	0
06040150 Kindertagesstätte Oberrospe	0	300	-300	0	0	0	0	0	0	-300
06040170 Kindertagesstätte Treisbach	109.500	485.230	-375.730	0	10.000	-10.000	0	0	0	-385.730
06040180 Kindertagesstätte Unterrospe	166.000	691.985	-525.985	0	7.000	-7.000	0	0	0	-532.985
06040199 Allgemeine Kostenstelle	552.000	351.935	200.065	0	0	0	0	0	0	200.065
0606 Sonst. Einr. d. Kinder-, Jugend- u. Fam.-Hilfe	0	83.710	-83.710	0	10.000	-10.000	0	0	0	-93.710
060601 Kinderspielplätze	0	83.710	-83.710	0	10.000	-10.000	0	0	0	-93.710
06060100 Kinderspielplätze Wetter	0	17.500	-17.500	0	0	0	0	0	0	-17.500
06060101 Spielgeräte Wetter	0	16.300	-16.300	0	0	0	0	0	0	-16.300
06060110 Kinderspielplatz Amönau	0	5.000	-5.000	0	0	0	0	0	0	-5.000
06060111 Spielgeräte Amönau	0	3.300	-3.300	0	0	0	0	0	0	-3.300
06060120 Kinderspielplatz Mellnau	0	1.055	-1.055	0	0	0	0	0	0	-1.055
06060121 Spielgeräte Mellnau	0	2.200	-2.200	0	0	0	0	0	0	-2.200
06060130 Kinderspielplatz Niederwetter	0	2.500	-2.500	0	0	0	0	0	0	-2.500
06060131 Spielgeräte Niederwetter	0	3.000	-3.000	0	0	0	0	0	0	-3.000
06060140 Kinderspielplatz Oberndorf	0	2.300	-2.300	0	0	0	0	0	0	-2.300
06060141 Spielgeräte Oberndorf	0	1.200	-1.200	0	0	0	0	0	0	-1.200
06060150 Kinderspielplatz Oberrospe	0	2.500	-2.500	0	0	0	0	0	0	-2.500
06060151 Spielgeräte Oberrospe	0	2.200	-2.200	0	0	0	0	0	0	-2.200
06060160 Kinderspielplatz Todenhausen	0	3.000	-3.000	0	0	0	0	0	0	-3.000
06060161 Spielgeräte Todenhausen	0	2.500	-2.500	0	0	0	0	0	0	-2.500
06060170 Kinderspielplatz Treisbach	0	3.000	-3.000	0	0	0	0	0	0	-3.000
06060171 Spielgeräte Treisbach	0	1.500	-1.500	0	0	0	0	0	0	-1.500
06060180 Kinderspielplatz Unterrospe	0	5.055	-5.055	0	0	0	0	0	0	-5.055
06060181 Spielgeräte Unterrospe	0	2.800	-2.800	0	0	0	0	0	0	-2.800
06060190 Kinderspielplatz Warzenbach	0	3.500	-3.500	0	0	0	0	0	0	-3.500
06060191 Spielgeräte Warzenbach	0	3.300	-3.300	0	0	0	0	0	0	-3.300
06060199 Allgemeine Kostenstelle	0	0	0	0	10.000	-10.000	0	0	0	-10.000
060602 Förd. d. Betreuungsangeb. i. d. Grundschulen	0	0	0	0	0	0	0	0	0	0
06060200 Burgwaldschule Wetter	0	0	0	0	0	0	0	0	0	0
08 Sportförderung	0	70.510	-70.510	0	11.350	-11.350	0	0	0	-81.860
0801 Förderung des Sports	0	6.780	-6.780	0	11.350	-11.350	0	0	0	-18.130
080101 Förderung des Sports	0	6.780	-6.780	0	11.350	-11.350	0	0	0	-18.130
08010100 Förderung der Sportvereine	0	4.280	-4.280	0	11.350	-11.350	0	0	0	-15.630
08010101 Außensportanlage Wollenbergschule Wetter	0	2.500	-2.500	0	0	0	0	0	0	-2.500
0802 Sportstätten und Bäder	0	63.730	-63.730	0	0	0	0	0	0	-63.730

Finanzhaushalt 2024 nach Produktbereichen

Produktbereiche	Einz. a.	Ausz. a.	Saldo. a.	Einz. a.	Ausz. a.	Saldo. a.	Einz. a.	Ausz. a.	Saldo. a.	Veränderung ZMB
	lfd. VT	lfd. VT	lfd. VT	Inv.Tät.	Inv.Tät.	Inv.Tät.	Fin.Tät.	Fin.Tät.	Fin.Tät.	
	EUR	EUR	EUR	EUR	EUR	EUR	EUR	EUR	EUR	EUR
080201 Sportstätten	0	13.730	-13.730	0	0	0	0	0	0	-13.730
08020100 Eigene Sportstätten	0	13.730	-13.730	0	0	0	0	0	0	-13.730
080202 Bäder	0	50.000	-50.000	0	0	0	0	0	0	-50.000
08020200 Hallenbad Wetter	0	50.000	-50.000	0	0	0	0	0	0	-50.000
09 Räuml. Planung u. Entwickl., Geoinform.	2.500	183.305	-180.805	0	5.000	-5.000	0	0	0	-185.805
0901 Räuml. Planungs- und Entwicklungsmaßn.	2.500	183.305	-180.805	0	5.000	-5.000	0	0	0	-185.805
090101 Räumliche Planung und Entwicklung	2.500	183.305	-180.805	0	5.000	-5.000	0	0	0	-185.805
09010100 Vermessungswesen	0	10.000	-10.000	0	0	0	0	0	0	-10.000
09010101 Altstadtsanierung Wetter	0	0	0	0	0	0	0	0	0	0
09010102 Dörfern. Oberrosophe, Treisbach u. Unterrosophe	0	0	0	0	0	0	0	0	0	0
09010103 Stadtmarketing	2.500	81.305	-78.805	0	5.000	-5.000	0	0	0	-83.805
09010120 Dorferneuerung Mellnau	0	0	0	0	0	0	0	0	0	0
09010199 Bauleitplanung	0	92.000	-92.000	0	0	0	0	0	0	-92.000
090102 Gewerbeflächenentwicklung	0	0	0	0	0	0	0	0	0	0
09010200 Region MarburgPlus	0	0	0	0	0	0	0	0	0	0
10 Bauen und Wohnen	66.745	545.725	-478.980	146.700	300.000	-153.300	0	400	-400	-632.680
1001 Bau- und Grundstücksordnung	63.900	545.725	-481.825	137.500	300.000	-162.500	0	400	-400	-644.725
100101 Bau und Planung	6.900	434.910	-428.010	0	25.000	-25.000	0	0	0	-453.010
10010100 Bauverwaltung	6.900	434.910	-428.010	0	25.000	-25.000	0	0	0	-453.010
100102 Liegenschaften	57.000	110.815	-53.815	137.500	275.000	-137.500	0	400	-400	-191.715
10010200 Bebaute Grundstücke	43.500	104.665	-61.165	37.500	75.000	-37.500	0	400	-400	-99.065
10010201 Unbebaute Grundstücke	13.500	6.150	7.350	100.000	200.000	-100.000	0	0	0	-92.650
1002 Wohnbauförderung	2.845	0	2.845	9.200	0	9.200	0	0	0	12.045
100201 Förderung Wohnungsbau	2.845	0	2.845	9.200	0	9.200	0	0	0	12.045
10020100 Sozialer Wohnungsbau	2.845	0	2.845	9.200	0	9.200	0	0	0	12.045
11 Ver- und Entsorgung	259.350	132.500	126.850	0	0	0	0	0	0	126.850
1101 Elektrizitätsversorgung	224.600	0	224.600	0	0	0	0	0	0	224.600
110101 Elektrizitätsversorgung	224.600	0	224.600	0	0	0	0	0	0	224.600
11010100 Elektrizitätsversorgung	224.600	0	224.600	0	0	0	0	0	0	224.600
1102 Gasversorgung	7.000	0	7.000	0	0	0	0	0	0	7.000
110201 Gasversorgung	7.000	0	7.000	0	0	0	0	0	0	7.000
11020100 Gasversorgung	7.000	0	7.000	0	0	0	0	0	0	7.000
1106 Abfallwirtschaft	27.750	132.500	-104.750	0	0	0	0	0	0	-104.750
110601 Abfallentsorgung	27.750	132.500	-104.750	0	0	0	0	0	0	-104.750
11060100 Abfallentsorgung	27.750	132.500	-104.750	0	0	0	0	0	0	-104.750
11060101 Altlastensanierung	0	0	0	0	0	0	0	0	0	0
12 Verkehrsflächen und -anlagen/ÖPNV	12.000	858.145	-846.145	1.361.500	2.116.500	-755.000	0	0	0	-1.601.145
1201 Gemeindestraßen	12.000	670.000	-658.000	1.361.500	2.116.500	-755.000	0	0	0	-1.413.000
120101 Gemeindestraßen	10.000	586.000	-576.000	1.361.500	2.091.500	-730.000	0	0	0	-1.306.000
12010100 Gemeindestraßen	10.000	586.000	-576.000	1.361.500	2.091.500	-730.000	0	0	0	-1.306.000
120102 Straßenbeleuchtung	2.000	84.000	-82.000	0	25.000	-25.000	0	0	0	-107.000
12010200 Straßenbeleuchtung	2.000	84.000	-82.000	0	25.000	-25.000	0	0	0	-107.000
1202 Kreisstraßen	0	0	0	0	0	0	0	0	0	0
120201 Kreisstraßen	0	0	0	0	0	0	0	0	0	0
12020100 Kreisstraßen	0	0	0	0	0	0	0	0	0	0
1203 Landesstraßen	0	0	0	0	0	0	0	0	0	0

Finanzhaushalt 2024 nach Produktbereichen

Produktbereiche	Einz. a.	Ausz. a.	Saldo. a.	Einz. a.	Ausz. a.	Saldo. a.	Einz. a.	Ausz. a.	Saldo. a.	Verände- rung ZMB
	lfd. VT	lfd. VT	lfd. VT	Inv.Tät.	Inv.Tät.	Inv.Tät.	Fin.Tät.	Fin.Tät.	Fin.Tät.	
	EUR	EUR	EUR	EUR	EUR	EUR	EUR	EUR	EUR	EUR
120301 Landesstraßen	0	0	0	0	0	0	0	0	0	0
12030100 Landesstraßen	0	0	0	0	0	0	0	0	0	0
1205 Straßenreinigung	0	180.000	-180.000	0	0	0	0	0	0	-180.000
120501 Straßenreinigung	0	180.000	-180.000	0	0	0	0	0	0	-180.000
12050100 Straßenreinigung	0	180.000	-180.000	0	0	0	0	0	0	-180.000
1207 ÖPNV	0	8.145	-8.145	0	0	0	0	0	0	-8.145
120701 Wartehallen	0	1.145	-1.145	0	0	0	0	0	0	-1.145
12070100 Wartehallen	0	1.145	-1.145	0	0	0	0	0	0	-1.145
120702 Förderung ÖPNV	0	7.000	-7.000	0	0	0	0	0	0	-7.000
12070200 RNV Marburg-Biedenkopf	0	7.000	-7.000	0	0	0	0	0	0	-7.000
12070299 Allgemeine Kostenstelle	0	0	0	0	0	0	0	0	0	0
13 Natur- und Landschaftspflege	194.015	729.455	-535.440	73.350	92.500	-19.150	0	0	0	-554.590
1301 Öffentliches Grün/Landschaftsbau	0	291.500	-291.500	0	0	0	0	0	0	-291.500
130101 Öffentliche Grünflächen	0	291.500	-291.500	0	0	0	0	0	0	-291.500
13010100 Öffentliche Grünflächen Wetter	0	195.000	-195.000	0	0	0	0	0	0	-195.000
13010110 Öffentliche Grünflächen Amönau	0	20.000	-20.000	0	0	0	0	0	0	-20.000
13010120 Öffentliche Grünflächen Mellnau	0	20.000	-20.000	0	0	0	0	0	0	-20.000
13010130 Öffentliche Grünflächen Niederwetter	0	3.000	-3.000	0	0	0	0	0	0	-3.000
13010140 Öffentliche Grünflächen Oberndorf	0	2.000	-2.000	0	0	0	0	0	0	-2.000
13010150 Öffentliche Grünflächen Oberrospe	0	20.000	-20.000	0	0	0	0	0	0	-20.000
13010160 Öffentliche Grünflächen Todenhausen	0	4.000	-4.000	0	0	0	0	0	0	-4.000
13010170 Öffentliche Grünflächen Treisbach	0	7.000	-7.000	0	0	0	0	0	0	-7.000
13010180 Öffentliche Grünflächen Unterrospe	0	12.000	-12.000	0	0	0	0	0	0	-12.000
13010190 Öffentliche Grünflächen Warzenbach	0	8.500	-8.500	0	0	0	0	0	0	-8.500
1302 Öffentl. Gewässer / wasserbauliche Anlagen	0	50.600	-50.600	60.000	60.000	0	0	0	0	-50.600
130201 Öffentliche Gewässer	0	50.600	-50.600	60.000	60.000	0	0	0	0	-50.600
13020100 Wasserläufe	0	25.500	-25.500	60.000	60.000	0	0	0	0	-25.500
13020110 Wasserverband Wetschaft	0	25.100	-25.100	0	0	0	0	0	0	-25.100
1303 Friedhofs- und Bestattungswesen	117.215	265.485	-148.270	0	2.500	-2.500	0	0	0	-150.770
130301 Friedhofs- und Bestattungswesen	117.215	265.485	-148.270	0	2.500	-2.500	0	0	0	-150.770
13030100 Friedhofs- und Bestattungswesen Wetter	37.750	71.000	-33.250	0	0	0	0	0	0	-33.250
13030101 Jüdischer Friedhof Wetter	16.250	17.500	-1.250	0	0	0	0	0	0	-1.250
13030110 Friedhofs- und Bestattungswesen Amönau	8.400	20.835	-12.435	0	0	0	0	0	0	-12.435
13030120 Friedhofs- und Bestattungswesen Mellnau	11.550	26.230	-14.680	0	0	0	0	0	0	-14.680
13030130 Friedhofs- und Bestattungswesen Niederwetter	5.750	11.760	-6.010	0	0	0	0	0	0	-6.010
13030140 Friedhofs- und Bestattungswesen Oberndorf	2.440	13.640	-11.200	0	0	0	0	0	0	-11.200
13030150 Friedhofs- und Bestattungswesen Oberrospe	7.825	21.900	-14.075	0	0	0	0	0	0	-14.075
13030160 Friedhofs- und Bestattungswesen Todenhausen	6.350	21.050	-14.700	0	0	0	0	0	0	-14.700
13030170 Friedhofs- und Bestattungswesen Treisbach	9.210	15.275	-6.065	0	0	0	0	0	0	-6.065
13030180 Friedhofs- und Bestattungswesen Unterrospe	4.750	35.125	-30.375	0	0	0	0	0	0	-30.375
13030190 Friedhofs- und Bestattungswesen Warzenbach	6.940	10.320	-3.380	0	0	0	0	0	0	-3.380
13030199 Allgemeine Kostenstelle	0	850	-850	0	2.500	-2.500	0	0	0	-3.350
1304 Naturschutz und Landschaftspflege	0	3.550	-3.550	0	0	0	0	0	0	-3.550
130401 Naturschutz und Landschaftspflege	0	3.550	-3.550	0	0	0	0	0	0	-3.550
13040100 Naturschutz und Landschaftspflege	0	1.050	-1.050	0	0	0	0	0	0	-1.050
13040101 Schädlingsbekämpfung	0	2.500	-2.500	0	0	0	0	0	0	-2.500
1305 Land- und Forstwirtschaft	76.800	118.320	-41.520	13.350	30.000	-16.650	0	0	0	-58.170
130501 Landwirtschaft	0	52.500	-52.500	13.350	20.000	-6.650	0	0	0	-59.150

Finanzhaushalt 2024 nach Produktbereichen

Produktbereiche	Einz. a. lfd. VT EUR	Ausz. a. lfd. VT EUR	Saldo. a. lfd. VT EUR	Einz. a. Inv.Tät. EUR	Ausz. a. Inv.Tät. EUR	Saldo. a. Inv.Tät. EUR	Einz. a. Fin.Tät. EUR	Ausz. a. Fin.Tät. EUR	Saldo. a. Fin.Tät. EUR	Verände- rung ZMB EUR
13050100 Feldwege	0	52.500	-52.500	13.350	20.000	-6.650	0	0	0	-59.150
130502 Forstwirtschaft	76.800	65.820	10.980	0	10.000	-10.000	0	0	0	980
13050200 Stadtwald	76.800	65.820	10.980	0	10.000	-10.000	0	0	0	980
15 Wirtschaft und Tourismus	44.210	409.880	-365.670	287.500	572.500	-285.000	0	150	-150	-650.820
1501 Wirtschaftsförderung	300	80	220	0	0	0	0	0	0	220
150101 Plakatanschlag	300	0	300	0	0	0	0	0	0	300
15010100 Plakatanschlag	300	0	300	0	0	0	0	0	0	300
150102 Gemeindewaagen	0	80	-80	0	0	0	0	0	0	-80
15010200 Gemeindewaagen	0	80	-80	0	0	0	0	0	0	-80
1502 Allgemeine Einrichtungen und Unternehmen	43.860	387.550	-343.690	287.500	550.000	-262.500	0	150	-150	-606.340
150201 Märkte	0	1.500	-1.500	0	0	0	0	0	0	-1.500
15020100 Märkte	0	1.500	-1.500	0	0	0	0	0	0	-1.500
15020101 Burgwaldmesse	0	0	0	0	0	0	0	0	0	0
150202 Bereitstellung von Bürgerhäusern	43.360	376.700	-333.340	275.000	505.000	-230.000	0	150	-150	-563.490
15020200 Stadthalle Wetter	16.000	150.655	-134.655	275.000	500.000	-225.000	0	0	0	-359.655
15020210 Bürgerhaus Amönnau	3.200	61.370	-58.170	0	0	0	0	150	-150	-58.320
15020220 Bürgerhaus Mellnau	1.600	37.000	-35.400	0	0	0	0	0	0	-35.400
15020230 Bürgerhaus Niederwetter	800	16.345	-15.545	0	0	0	0	0	0	-15.545
15020240 Bürgerhaus Oberndorf	300	20.450	-20.150	0	0	0	0	0	0	-20.150
15020250 Bürgerhaus Oberrospehe	17.510	17.410	100	0	0	0	0	0	0	100
15020260 Bürgerhaus Todenhausen	800	17.920	-17.120	0	0	0	0	0	0	-17.120
15020270 Bürgerhaus Treisbach	1.200	22.155	-20.955	0	0	0	0	0	0	-20.955
15020280 Bürgerhaus Unterrospehe	1.050	18.585	-17.535	0	0	0	0	0	0	-17.535
15020290 Bürgerhaus Warzenbach	900	14.810	-13.910	0	0	0	0	0	0	-13.910
15020299 Allgemeine Kostenstelle	0	0	0	0	5.000	-5.000	0	0	0	-5.000
150203 Grillplätze	0	0	0	12.500	45.000	-32.500	0	0	0	-32.500
15020300 Grillplätze und Grillhütten	0	0	0	12.500	45.000	-32.500	0	0	0	-32.500
150204 Festplätze	500	9.350	-8.850	0	0	0	0	0	0	-8.850
15020400 Festplätze	500	9.350	-8.850	0	0	0	0	0	0	-8.850
1503 Tourismus	50	22.250	-22.200	0	22.500	-22.500	0	0	0	-44.700
150301 Tourismus	50	22.250	-22.200	0	22.500	-22.500	0	0	0	-44.700
15030100 Tourismusförderung	50	14.850	-14.800	0	22.500	-22.500	0	0	0	-37.300
15030101 Region Burgwald-Ederbergland	0	7.400	-7.400	0	0	0	0	0	0	-7.400
16 Allgemeine Finanzwirtschaft	16.658.920	8.096.150	8.562.770	128.000	5.300	122.700	5.711.000	734.850	4.976.150	13.661.620
1601 Steuern, allg. Zuweisungen, allg. Umlagen	16.653.945	7.215.875	9.438.070	128.000	0	128.000	0	0	0	9.566.070
160101 Steuern, allg. Zuweisungen, allg. Umlagen	16.653.945	7.215.875	9.438.070	128.000	0	128.000	0	0	0	9.566.070
16010100 Steuern, allg. Zuweisungen, allg. Umlagen	16.653.945	7.215.875	9.438.070	128.000	0	128.000	0	0	0	9.566.070
1602 Sonstige allgemeine Finanzwirtschaft	4.975	880.275	-875.300	0	5.300	-5.300	5.711.000	734.850	4.976.150	4.095.550
160201 Sonstige allgemeine Finanzwirtschaft	4.975	880.275	-875.300	0	5.300	-5.300	5.711.000	734.850	4.976.150	4.095.550
16020100 Sonstige allgemeine Finanzwirtschaft	4.975	880.275	-875.300	0	5.300	-5.300	5.711.000	734.850	4.976.150	4.095.550
Insgesamt	19.076.750	19.069.760	6.990	2.117.050	7.828.650	-5.711.600	5.711.000	739.500	4.971.500	-733.110

7. Produkte (Teilhaushalte)

Produktbeschreibungen

Kennzahlen

Teilergebnishaushalte

Teilfinanzhaushalte (Investitionen)

Nr. Produktbereichsplan GemHVO-Doppik	Produktbereich	Seiten
01	Innere Verwaltung	83 - 127
02	Sicherheit und Ordnung	128 - 164
03	Schulträgeraufgaben	/
04	Kultur und Wissenschaft	165 - 214
05	Soziale Leistungen	215 - 222
06	Kinder-, Jugend- und Familienhilfe	223 - 297
07	Gesundheitsdienste	/
08	Sportförderung	298 - 312
09	Räumliche Planung und Entwicklung, Geoinformationen	313 - 328
10	Bauen und Wohnen	329 - 346
11	Ver- und Entsorgung	347 - 356
12	Verkehrsflächen und –anlagen, ÖPNV	357 - 380
13	Natur- und Landschaftspflege	381 - 446
14	Umweltschutz	/
15	Wirtschaft und Tourismus	447 - 500
16	Allgemeine Finanzwirtschaft	501 - 511

Produktbeschreibung		
Produkt 010101 Gemeindeorgane		
Stadt Wetter (Hessen)		
Produktbereich	01	Innere Verwaltung
Produktgruppe	0101	Verwaltungssteuerung und –service
Produkt	010101	Gemeindeorgane
Produktinformation		
Verantwortliche Organisationseinheit	Produktverantwortung:	
Fachbereich 1 – Zentrale Verwaltung	André Heldmann	
Kurzbeschreibung	Angelegenheiten der Kommunalverfassung und des Ortsrechts; Unterstützung der Gemeindeorgane und Gremien; Bearbeitung grundsätzlicher Angelegenheiten der Kommunalverfassung; Sitzungsdienst; Koordinierung der Magistratsvorlagen; Erstellung von Beschlussvorlagen für die Stadtverordnetenversammlung; Erteilung von Beschlussaufträgen an die Verwaltung; Satzungsrecht; Vorbereitung von Repräsentationen und Ehrungen	
Produktart	Extern / intern	
Auftragsgrundlage	HGO, Geschäftsordnung der Stadtverordnetenversammlung und der Ausschüsse, Hauptsatzung, Ehrungsrichtlinien, Beschlüsse der städtischen Gremien	
Beteiligte	Fachdienste, städtische Gremien bzw. deren Vorsitzende, Mitglieder der Stadtverordnetenversammlung, Pressevertreter	
Produktziele	Organisatorische und fachliche Unterstützung der städtischen Gremien und Fraktionen; Vorbereitung, Umsetzung und Ausführung der Beschlüsse der städtischen Gremien; Optimierung der Zusammenarbeit zwischen Verwaltung und Politik; Würdigung besonderer Anlässe und Veranstaltungen	
Zielgruppe	Städtische Gremien, Mandatsträger und sonstige politische Interessierte und Aktive, Bürgerinnen und Bürger, Verwaltung	
Kostenstellen	01010100 Stadtverordnetenversammlung 01010101 Ausschüsse 01010102 Fraktionen 01010110 Ortsbeiräte 01010120 Magistrat 01010121 Kommissionen 01010130 Bürgermeister 01010140 „Wetter ist uns wichtig“ 01010199 Allgemeine Kostenstelle	

Haushaltsplan Stadt Wetter (Hessen)

Teilergebnishaushalt Kostenstelle 01010100 Stadtverordnetenversammlung					
Wetter					
Produktbereich	01	Innere Verwaltung			
Produktgruppe	0101	Verwaltungssteuerung und -service			
Produkt	010101	Gemeindeorgane			
Kostenstelle	01010100	Stadtverordnetenversammlung			
			Haushaltsansatz		
Nr.	Konten	Bezeichnung	2024	2023	Ergebnis des Jahresabschlusses 2022
		<u>Ordentliche Erträge</u>			
01	50	Privatrechtliche Leistungsentgelte			
02	51	Öffentlich-rechtliche Leistungsentgelte			
03	548-549	Kostensatzleistungen und -erstattungen			
04	52	Bestandsveränderungen und aktivierte Eigenleistungen			
05	55	Steuern und steuerähnliche Erträge einschl. Erträge aus gesetzlichen Umlagen			
06	547	Erträge aus Transferleistungen			
07	540-543	Erträge aus Zuweisungen und Zuschüssen für lfd. Zwecke und allgemeine Umlagen			
08	546	Erträge aus der Auflösung von Sonderposten aus Investitionszuweisungen, -zuschüssen und Investitionsbeiträgen			92,89
09	53	Sonstige ordentliche Erträge			-74,66
5309900		andere sonstige Nebenerlöse			-74,66
10		Summe der ordentlichen Erträge (Nr. 1 bis 9)			-74,66
		<u>Ordentliche Aufwendungen</u>			
11	62, 63, 640-643, 647-649, 65	Personalaufwendungen	500,00	300,00	
6590000		übrige sonstige Personalaufwendungen	500,00	300,00	
12	644-646	Versorgungsaufwendungen			
13	60, 61, 67-69	Aufwendungen für Sach- und Dienstleistungen	10.000,00	9.800,00	8.755,84
6010100		Aufw. für Büromat. u. Drucks. d. Verw. u. ähnl. Ei			38,37
6179010		Aufwendungen Sitzungsdienst	1.000,00	1.500,00	779,75
6780000		Aufw. für Aufsichtsrat bzw. Beirat oder dgl.	7.200,00	6.500,00	6.552,00
6831000		Datenübertragungskosten	300,00	300,00	
6860100		Aufw. für Verfügungsmittel	1.500,00	1.500,00	1.385,72
14	66	Abschreibungen			
15	71	Aufwendungen für Zuweisungen und Zuschüsse sowie besondere Finanzaufwendungen			
16	73	Steueraufwendungen einschl. Aufwendungen aus gesetzlichen Umlageverpflichtungen			
17	72	Transferaufwendungen			
18	70, 74, 76	Sonstige ordentliche Aufwendungen			
19		Summe der ordentlichen Aufwendungen (Nr. 11 bis 18)	10.500,00	10.100,00	8.755,84
20		Verwaltungsergebnis (Nr. 10 ./ Nr. 19)	10.500,00	10.100,00	8.681,18
21	56, 57	Finanzerträge			
22	77	Finanzaufwendungen			
23		Finanzergebnis (Nr. 21 bis Nr. 22)			
24		Ordentliches Ergebnis (Verwaltungsergebnis und Finanzergebnis Nr. 20 und Nr. 23)	10.500,00	10.100,00	8.681,18
25	59	Außerordentliche Erträge			-30,00
5989000		sonstige periodenfremde Erträge			-30,00
26	79	Außerordentliche Aufwendungen			150,00
7970000		periodenfremde Aufwendungen			150,00
27		Außerordentliches Ergebnis (Nr. 25 ./ Nr. 26)			120,00
28		Jahresergebnis vor Internen Leistungsbeziehungen	10.500,00	10.100,00	8.801,18

Haushaltsplan Stadt Wetter (Hessen)

Teilergebnishaushalt Kostenstelle 01010100 Stadtverordnetenversammlung

Wetter

Nr.	Konten	Bezeichnung	Haushaltsansatz		Ergebnis des Jahresabschlusses 2022
			2024	2023	
		(ordentliches Ergebnis und außerordentliches Ergebnis Nr. 24 und Nr. 27)			92,89
29		Erlöse der Internen Leistungsbeziehungen			
30		Kosten der Internen Leistungsbeziehungen			
31		Ergebnis der Internen Leistungsbeziehungen			
32		Jahresergebnis nach Internen Leistungsbeziehungen	10.500,00	10.100,00	8.801,18

Erläuterungen

Erläuterungen zu Sachkonto 6179010

Aufwendungen für Vor- und Nachbereitung von Sitzungen durch den Zweckverband Kommunalen Bauhof Lahntal/Wetter/Cölbe.
Aufwandsreduzierung durch fest installierte Leinwand u. Hausmeister.

Erläuterungen zu Sachkonto 6780000

Aufwandsentschädigungen nach § 3 der Entschädigungssatzung der Stadt Wetter (Hessen).

Erläuterungen zu Sachkonto 6860100

Verfügungsmittel des Stadtverordnetenvorstehers gemäß § 13 GemHVO.

Haushaltsplan Stadt Wetter (Hessen)

Teilergebnishaushalt Kostenstelle 01010101 Ausschüsse					
Wetter					
Produktbereich	01	Innere Verwaltung			
Produktgruppe	0101	Verwaltungssteuerung und -service			
Produkt	010101	Gemeindeorgane			
Kostenstelle	01010101	Ausschüsse			
			Haushaltsansatz		
Nr.	Konten	Bezeichnung	2024	2023	Ergebnis des Jahresabschlusses 2022
		<u>Ordentliche Erträge</u>			
01	50	Privatrechtliche Leistungsentgelte			
02	51	Öffentlich-rechtliche Leistungsentgelte			
03	548-549	Kostensatzleistungen und -erstattungen			
04	52	Bestandsveränderungen und aktivierte Eigenleistungen			
05	55	Steuern und steuerähnliche Erträge einschl. Erträge aus gesetzlichen Umlagen			
06	547	Erträge aus Transferleistungen			
07	540-543	Erträge aus Zuweisungen und Zuschüssen für lfd. Zwecke und allgemeine Umlagen			
08	546	Erträge aus der Auflösung von Sonderposten aus Investitionszuweisungen, -zuschüssen und Investitionsbeiträgen			-243,00
09	53	Sonstige ordentliche Erträge			
10		Summe der ordentlichen Erträge (Nr. 1 bis 9)			
		<u>Ordentliche Aufwendungen</u>			
11	62, 63, 640-643, 647-649, 65	Personalaufwendungen			
12	644-646	Versorgungsaufwendungen			
13	60, 61, 67-69	Aufwendungen für Sach- und Dienstleistungen	5.400,00	4.600,00	4.875,52
6179010		Aufwendungen Sitzungsdienst	100,00	100,00	255,52
6780000		Aufw. für Aufsichtsrat bzw. Beirat oder dgl.	5.300,00	4.500,00	4.620,00
14	66	Abschreibungen			
15	71	Aufwendungen für Zuweisungen und Zuschüsse sowie besondere Finanzaufwendungen			
16	73	Steueraufwendungen einschl. Aufwendungen aus gesetzlichen Umlageverpflichtungen			
17	72	Transferaufwendungen			
18	70, 74, 76	Sonstige ordentliche Aufwendungen			
19		Summe der ordentlichen Aufwendungen (Nr. 11 bis 18)	5.400,00	4.600,00	4.875,52
20		Verwaltungsergebnis (Nr. 10 ./ Nr. 19)	5.400,00	4.600,00	4.875,52
21	56, 57	Finanzerträge			
22	77	Finanzaufwendungen			
23		Finanzergebnis (Nr. 21 bis Nr. 22)			
24		Ordentliches Ergebnis (Verwaltungsergebnis und Finanzergebnis Nr. 20 und Nr. 23)	5.400,00	4.600,00	4.875,52
25	59	Außerordentliche Erträge			
26	79	Außerordentliche Aufwendungen			
27		Außerordentliches Ergebnis (Nr. 25 ./ Nr. 26)			
28		Jahresergebnis vor internen Leistungsbeziehungen	5.400,00	4.600,00	4.875,52
		(ordentliches Ergebnis und außerordentliches Ergebnis Nr. 24 und Nr. 27)			-243,00
29		Erlöse der internen Leistungsbeziehungen			
30		Kosten der internen Leistungsbeziehungen			
31		Ergebnis der internen Leistungsbeziehungen			
32		Jahresergebnis nach internen Leistungsbeziehungen	5.400,00	4.600,00	4.875,52

Haushaltsplan Stadt Wetter (Hessen)

Teilergebnishaushalt Kostenstelle 01010101 Ausschüsse

Wetter

Erläuterungen

Erläuterungen zu Sachkonto 6780000

Aufwandsentschädigungen nach § 3 der Entschädigungssatzung der Stadt Wetter (Hessen).

Haushaltsplan Stadt Wetter (Hessen)

Teilergebnishaushalt Kostenstelle 01010102 Fraktionen					
Wetter					
Produktbereich	01	Innere Verwaltung			
Produktgruppe	0101	Verwaltungssteuerung und -service			
Produkt	010101	Gemeindeorgane			
Kostenstelle	01010102	Fraktionen			
		Haushaltsansatz			
Nr.	Konten	Bezeichnung	2024	2023	Ergebnis des Jahresabschlusses 2022
		<u>Ordentliche Erträge</u>			
01	50	Privatrechtliche Leistungsentgelte			
02	51	Öffentlich-rechtliche Leistungsentgelte			
03	548-549	Kostensatzleistungen und -erstattungen			
04	52	Bestandsveränderungen und aktivierte Eigenleistungen			
05	55	Steuern und steuerähnliche Erträge einschl. Erträge aus gesetzlichen Umlagen			
06	547	Erträge aus Transferleistungen			
07	540-543	Erträge aus Zuweisungen und Zuschüssen für lfd. Zwecke und allgemeine Umlagen			
08	546	Erträge aus der Auflösung von Sonderposten aus Investitionszuweisungen, -zuschüssen und Investitionsbeiträgen			-710,00
09	53	Sonstige ordentliche Erträge			
10		Summe der ordentlichen Erträge (Nr. 1 bis 9)			
		<u>Ordentliche Aufwendungen</u>			
11	62, 63, 640-643, 647-649, 65	Personalaufwendungen			
12	644-646	Versorgungsaufwendungen			
13	60, 61, 67-69	Aufwendungen für Sach- und Dienstleistungen	8.000,00	6.000,00	6.598,00
6780000		Aufw. für Aufsichtsrat bzw. Beirat oder dgl.	8.000,00	6.000,00	6.598,00
14	66	Abschreibungen			
15	71	Aufwendungen für Zuweisungen und Zuschüsse sowie besondere Finanzaufwendungen			
16	73	Steueraufwendungen einschl. Aufwendungen aus gesetzlichen Umlageverpflichtungen			
17	72	Transferaufwendungen			
18	70, 74, 76	Sonstige ordentliche Aufwendungen			
19		Summe der ordentlichen Aufwendungen (Nr. 11 bis 18)	8.000,00	6.000,00	6.598,00
20		Verwaltungsergebnis (Nr. 10 ./ Nr. 19)	8.000,00	6.000,00	6.598,00
21	56, 57	Finanzerträge			
22	77	Finanzaufwendungen			
23		Finanzergebnis (Nr. 21 bis Nr. 22)			
24		Ordentliches Ergebnis (Verwaltungsergebnis und Finanzergebnis Nr. 20 und Nr. 23)	8.000,00	6.000,00	6.598,00
25	59	Außerordentliche Erträge			
26	79	Außerordentliche Aufwendungen			
27		Außerordentliches Ergebnis (Nr. 25 ./ Nr. 26)			
28		Jahresergebnis vor internen Leistungsbeziehungen	8.000,00	6.000,00	6.598,00
		(ordentliches Ergebnis und außerordentliches Ergebnis Nr. 24 und Nr. 27)			-710,00
29		Erlöse der internen Leistungsbeziehungen			
30		Kosten der internen Leistungsbeziehungen			
31		Ergebnis der internen Leistungsbeziehungen			
32		Jahresergebnis nach internen Leistungsbeziehungen	8.000,00	6.000,00	6.598,00
Erläuterungen					

Haushaltsplan Stadt Wetter (Hessen)

Teilergebnishaushalt Kostenstelle 01010102 Fraktionen

Wetter

Erläuterungen zu Sachkonto 6780000

Aufwandsentschädigungen nach § 4 der Entschädigungssatzung der Stadt Wetter (Hessen).
Des Weiteren sind hier die Fraktionsmittel nach § 36a Abs. 4 HGO veranschlagt.

Haushaltsplan Stadt Wetter (Hessen)

Teilergebnishaushalt Kostenstelle 01010110 Ortsbeiräte					
Wetter					
Produktbereich	01	Innere Verwaltung			
Produktgruppe	0101	Verwaltungssteuerung und -service			
Produkt	010101	Gemeindeorgane			
Kostenstelle	01010110	Ortsbeiräte			
			Haushaltsansatz		
Nr.	Konten	Bezeichnung	2024	2023	Ergebnis des Jahresabschlusses 2022
		<u>Ordentliche Erträge</u>			
01	50	Privatrechtliche Leistungsentgelte			
02	51	Öffentlich-rechtliche Leistungsentgelte			
03	548-549	Kostenersatzleistungen und -erstattungen			
04	52	Bestandsveränderungen und aktivierte Eigenleistungen			
05	55	Steuern und steuerähnliche Erträge einschl. Erträge aus gesetzlichen Umlagen			
06	547	Erträge aus Transferleistungen			
07	540-543	Erträge aus Zuweisungen und Zuschüssen für lfd. Zwecke und allgemeine Umlagen			
08	546	Erträge aus der Auflösung von Sonderposten aus Investitionszuweisungen, -zuschüssen und Investitionsbeiträgen			-875,20
09	53	Sonstige ordentliche Erträge			
10		Summe der ordentlichen Erträge (Nr. 1 bis 9)			
		<u>Ordentliche Aufwendungen</u>			
11	62, 63, 640-643, 647-649, 65	Personalaufwendungen			
12	644-646	Versorgungsaufwendungen			
13	60, 61, 67-69	Aufwendungen für Sach- und Dienstleistungen	6.050,00	5.850,00	4.785,27
	6010100	Aufw. für Büromat. u. Drucks. d. Verw. u. ähnl. Ei	150,00	150,00	101,65
	6063000	Materialaufw. für Einrichtungen und Ausstattungen	100,00	100,00	66,54
	6081000	Reinigungsmaterial			21,35
	6780000	Aufw. für Aufsichtsrat bzw. Beirat oder dgl.	4.500,00	4.000,00	3.675,00
	6831000	Datenübertragungskosten	1.200,00	1.500,00	688,08
	6832000	Telefonkosten			197,24
	6862000	Aufw. für Gästebewirtung (Repräsentation)	100,00	100,00	35,41
14	66	Abschreibungen			
15	71	Aufwendungen für Zuweisungen und Zuschüsse sowie besondere Finanzaufwendungen			
16	73	Steueraufwendungen einschl. Aufwendungen aus gesetzlichen Umlageverpflichtungen			
17	72	Transferaufwendungen			
18	70, 74, 76	Sonstige ordentliche Aufwendungen			
19		Summe der ordentlichen Aufwendungen (Nr. 11 bis 18)	6.050,00	5.850,00	4.785,27
20		Verwaltungsergebnis (Nr. 10 ./ Nr. 19)	6.050,00	5.850,00	4.785,27
21	56, 57	Finanzerträge			
22	77	Finanzaufwendungen			
23		Finanzergebnis (Nr. 21 bis Nr. 22)			
24		Ordentliches Ergebnis (Verwaltungsergebnis und Finanzergebnis Nr. 20 und Nr. 23)	6.050,00	5.850,00	4.785,27
25	59	Außerordentliche Erträge			
26	79	Außerordentliche Aufwendungen			
27		Außerordentliches Ergebnis (Nr. 25 ./ Nr. 26)			
28		Jahresergebnis vor internen Leistungsbeziehungen	6.050,00	5.850,00	4.785,27
		(ordentliches Ergebnis und außerordentliches Ergebnis Nr. 24 und Nr. 27)			-875,20
29		Erlöse der internen Leistungsbeziehungen			

Haushaltsplan Stadt Wetter (Hessen)

Teilergebnishaushalt Kostenstelle 01010110 Ortsbeiräte

Wetter

Nr.	Konten	Bezeichnung	Haushaltsansatz		Ergebnis des Jahresabschlusses 2022
			2024	2023	
30		Kosten der Internen Leistungsbeziehungen			
31		Ergebnis der Internen Leistungsbeziehungen			
32		Jahresergebnis nach internen Leistungsbeziehungen	6.050,00	5.850,00	4.785,27

Erläuterungen

Erläuterungen zu Sachkonto 6780000

Aufwandsentschädigungen nach § 3 der Entschädigungssatzung der Stadt Wetter (Hessen).

Erläuterungen zu Sachkonto 6831000

Domain- und Hostingkosten für Internetpräsentationen der Stadtteile.

Haushaltsplan Stadt Wetter (Hessen)

Teilergebnishaushalt Kostenstelle 01010120 Magistrat					
Wetter					
Produktbereich	01	Innere Verwaltung			
Produktgruppe	0101	Verwaltungssteuerung und -service			
Produkt	010101	Gemeindeorgane			
Kostenstelle	01010120	Magistrat			
			Haushaltsansatz		
Nr.	Konten	Bezeichnung	2024	2023	Ergebnis des Jahresabschlusses 2022
		<u>Ordentliche Erträge</u>			
01	50	Privatrechtliche Leistungsentgelte			
02	51	Öffentlich-rechtliche Leistungsentgelte			
03	548-549	Kostensatzleistungen und -erstattungen			
04	52	Bestandsveränderungen und aktivierte Eigenleistungen			
05	55	Steuern und steuerähnliche Erträge einschl. Erträge aus gesetzlichen Umlagen			
06	547	Erträge aus Transferleistungen			
07	540-543	Erträge aus Zuweisungen und Zuschüssen für lfd. Zwecke und allgemeine Umlagen			
08	546	Erträge aus der Auflösung von Sonderposten aus Investitionszuweisungen, -zuschüssen und Investitionsbeiträgen			-720,00
09	53	Sonstige ordentliche Erträge			
10		Summe der ordentlichen Erträge (Nr. 1 bis 9)			
		<u>Ordentliche Aufwendungen</u>			
11	62, 63, 640-643, 647-649, 65	Personalaufwendungen			
12	644-646	Versorgungsaufwendungen			
13	60, 61, 67-69	Aufwendungen für Sach- und Dienstleistungen	6.500,00	6.000,00	6.210,00
6780000		Aufw. für Aufsichtsrat bzw. Beirat oder dgl.	6.500,00	6.000,00	6.210,00
14	66	Abschreibungen			
15	71	Aufwendungen für Zuweisungen und Zuschüsse sowie besondere Finanzaufwendungen			
16	73	Steueraufwendungen einschl. Aufwendungen aus gesetzlichen Umlageverpflichtungen			
17	72	Transferaufwendungen			
18	70, 74, 76	Sonstige ordentliche Aufwendungen			
19		Summe der ordentlichen Aufwendungen (Nr. 11 bis 18)	6.500,00	6.000,00	6.210,00
20		Verwaltungsergebnis (Nr. 10 ./ Nr. 19)	6.500,00	6.000,00	6.210,00
21	56, 57	Finanzerträge			
22	77	Finanzaufwendungen			
23		Finanzergebnis (Nr. 21 bis Nr. 22)			
24		Ordentliches Ergebnis (Verwaltungsergebnis und Finanzergebnis Nr. 20 und Nr. 23)	6.500,00	6.000,00	6.210,00
25	59	Außerordentliche Erträge			
26	79	Außerordentliche Aufwendungen			35,00
7970000		periodenfremde Aufwendungen			35,00
27		Außerordentliches Ergebnis (Nr. 25 ./ Nr. 26)			35,00
28		Jahresergebnis vor internen Leistungsbeziehungen	6.500,00	6.000,00	6.245,00
		(ordentliches Ergebnis und außerordentliches Ergebnis Nr. 24 und Nr. 27)			-720,00
29		Erlöse der internen Leistungsbeziehungen			
30		Kosten der internen Leistungsbeziehungen			
31		Ergebnis der internen Leistungsbeziehungen			
32		Jahresergebnis nach internen Leistungsbeziehungen	6.500,00	6.000,00	6.245,00

Haushaltsplan Stadt Wetter (Hessen)

Teilergebnishaushalt Kostenstelle 01010120 Magistrat

Wetter

Erläuterungen

Erläuterungen zu Sachkonto 6780000

Aufwandsentschädigungen nach § 3 der Entschädigungssatzung der Stadt Wetter (Hessen).

Haushaltsplan Stadt Wetter (Hessen)

Teilergebnishaushalt Kostenstelle 01010121 Kommissionen					
Wetter					
Produktbereich	01	Innere Verwaltung			
Produktgruppe	0101	Verwaltungssteuerung und -service			
Produkt	010101	Gemeindeorgane			
Kostenstelle	01010121	Kommissionen			
		Haushaltsansatz			
Nr.	Konten	Bezeichnung	2024	2023	Ergebnis des Jahresabschlusses 2022
		<u>Ordentliche Erträge</u>			
01	50	Privatrechtliche Leistungsentgelte			
02	51	Öffentlich-rechtliche Leistungsentgelte			
03	548-549	Kostensatzleistungen und -erstattungen			
04	52	Bestandsveränderungen und aktivierte Eigenleistungen			
05	55	Steuern und steuerähnliche Erträge einschl. Erträge aus gesetzlichen Umlagen			
06	547	Erträge aus Transferleistungen			
07	540-543	Erträge aus Zuweisungen und Zuschüssen für lfd. Zwecke und allgemeine Umlagen			
08	546	Erträge aus der Auflösung von Sonderposten aus Investitionszuweisungen, -zuschüssen und Investitionsbeiträgen			-255,00
09	53	Sonstige ordentliche Erträge			
10		Summe der ordentlichen Erträge (Nr. 1 bis 9)			
		<u>Ordentliche Aufwendungen</u>			
11	62, 63, 640-643, 647-649, 65	Personalaufwendungen			
12	644-646	Versorgungsaufwendungen			
13	60, 61, 67-69	Aufwendungen für Sach- und Dienstleistungen	1.200,00	1.000,00	480,00
6780000		Aufw. für Aufsichtsrat bzw. Beirat oder dgl.	1.200,00	1.000,00	480,00
14	66	Abschreibungen			
15	71	Aufwendungen für Zuweisungen und Zuschüsse sowie besondere Finanzaufwendungen			
16	73	Steueraufwendungen einschl. Aufwendungen aus gesetzlichen Umlageverpflichtungen			
17	72	Transferaufwendungen			
18	70, 74, 76	Sonstige ordentliche Aufwendungen			
19		Summe der ordentlichen Aufwendungen (Nr. 11 bis 18)	1.200,00	1.000,00	480,00
20		Verwaltungsergebnis (Nr. 10 ./ Nr. 19)	1.200,00	1.000,00	480,00
21	56, 57	Finanzerträge			
22	77	Finanzaufwendungen			
23		Finanzergebnis (Nr. 21 bis Nr. 22)			
24		Ordentliches Ergebnis (Verwaltungsergebnis und Finanzergebnis Nr. 20 und Nr. 23)	1.200,00	1.000,00	480,00
25	59	Außerordentliche Erträge			
26	79	Außerordentliche Aufwendungen			
27		Außerordentliches Ergebnis (Nr. 25 ./ Nr. 26)			
28		Jahresergebnis vor internen Leistungsbeziehungen	1.200,00	1.000,00	480,00
		(ordentliches Ergebnis und außerordentliches Ergebnis Nr. 24 und Nr. 27)			-255,00
29		Erlöse der internen Leistungsbeziehungen			
30		Kosten der internen Leistungsbeziehungen			
31		Ergebnis der internen Leistungsbeziehungen			
32		Jahresergebnis nach internen Leistungsbeziehungen	1.200,00	1.000,00	480,00
Erläuterungen					

Haushaltsplan Stadt Wetter (Hessen)

Teilergebnishaushalt Kostenstelle 01010121 Kommissionen

Wetter

Erläuterungen zu Sachkonto 6780000

Aufwandsentschädigungen nach § 3 der Entschädigungssatzung der Stadt Wetter (Hessen).

Haushaltsplan Stadt Wetter (Hessen)

Teilergebnishaushalt Kostenstelle 01010130 Bürgermeister					
Wetter					
Produktbereich	01	Innere Verwaltung			
Produktgruppe	0101	Verwaltungssteuerung und -service			
Produkt	010101	Gemeindeorgane			
Kostenstelle	01010130	Bürgermeister			
		Haushaltsansatz			
Nr.	Konten	Bezeichnung	2024	2023	Ergebnis des Jahresabschlusses 2022
		<u>Ordentliche Erträge</u>			
01	50	Privatrechtliche Leistungsentgelte	-200,00	-200,00	-57,40
5005100		Nutzungsentschädigung Dienstfahrzeug	-200,00	-200,00	-57,40
02	51	Öffentlich-rechtliche Leistungsentgelte			
03	548-549	Kostenersatzleistungen und -erstattungen			
04	52	Bestandsveränderungen und aktivierte Eigenleistungen			
05	55	Steuern und steuerähnliche Erträge einschl. Erträge aus gesetzlichen Umlagen			
06	547	Erträge aus Transferleistungen			
07	540-543	Erträge aus Zuweisungen und Zuschüssen für lfd. Zwecke und allgemeine Umlagen			
08	546	Erträge aus der Auflösung von Sonderposten aus Investitionszuweisungen, -zuschüssen und Investitionsbeiträgen	16.360,00	51.270,00	-263,59
09	53	Sonstige ordentliche Erträge			-866,20
5330000		Erträge aus Schadensersatzleistungen			-866,20
10		Summe der ordentlichen Erträge (Nr. 1 bis 9)	-200,00	-200,00	-923,60
		<u>Ordentliche Aufwendungen</u>			
11	62, 63, 640-643, 647-649, 65	Personalaufwendungen	107.820,00	101.850,00	99.870,81
6301000		Dienst-, Amtsbezüge einschl. tarifl. Zulagen	107.820,00	101.850,00	99.870,81
12	644-646	Versorgungsaufwendungen	133.560,00	162.070,00	147.537,32
6450100		Aufw. an Versorgungskassen Beamte	117.200,00	110.800,00	109.422,32
6460100		Zuführung zu Pensionsrückstellungen	13.810,00	46.310,00	32.082,00
6461000		Zuführung zu Beihilferückstellungen	2.550,00	4.960,00	6.033,00
13	60, 61, 67-69	Aufwendungen für Sach- und Dienstleistungen	19.050,00	21.650,00	19.170,66
6010100		Aufw. für Büromat. u. Drucks. d. Verw. u. ähnl. Ei	100,00	100,00	4,40
6055000		Treibstoffe	2.000,00	4.000,00	4.003,29
6063000		Materialaufw. für Einrichtungen und Ausstattungen	50,00	50,00	
6164000		Instandhaltung von Fahrzeugen	1.500,00	2.000,00	2.442,83
6710100		Leasing Dienstfahrzeuge	4.000,00	7.000,00	5.753,85
6720099		Lizenzen und Konzessionen	3.500,00	3.100,00	1.722,00
6832000		Telefonkosten	1.200,00	1.100,00	1.181,72
6850099		Reisekosten	3.000,00		
6860100		Aufw. für Verfügungsmittel	3.000,00	3.000,00	2.766,33
6871000		Geschenke bis 35 €			55,00
6901000		Kfz-Versicherungsbeiträge	650,00	1.250,00	1.191,24
6910000		Beitr. Wirtschaftsverb. & Berufsvertr, sonst. Vere	50,00	50,00	50,00
14	66	Abschreibungen			
15	71	Aufwendungen für Zuweisungen und Zuschüsse sowie besondere Finanzaufwendungen			
16	73	Steueraufwendungen einschl. Aufwendungen aus gesetzlichen Umlageverpflichtungen			
17	72	Transferaufwendungen			
18	70, 74, 76	Sonstige ordentliche Aufwendungen	360,00	360,00	356,00
7030000		Kfz-Steuer	360,00	360,00	356,00
19		Summe der ordentlichen Aufwendungen (Nr. 11 bis 18)	260.790,00	285.930,00	266.934,79

Haushaltsplan Stadt Wetter (Hessen)

Teilergebnishaushalt Kostenstelle 01010130 Bürgermeister

Wetter

Nr.	Konten	Bezeichnung	Haushaltsansatz		Ergebnis des Jahresabschlusses 2022
			2024	2023	
20		Verwaltungsergebnis (Nr. 10 ./ Nr. 19)	260.590,00	285.730,00	266.011,19
21	56, 57	Finanzerträge			
22	77	Finanzaufwendungen			
23		Finanzergebnis (Nr. 21 bis Nr. 22)			
24		Ordentliches Ergebnis (Verwaltungsergebnis und Finanzergebnis Nr. 20 und Nr. 23)	260.590,00	285.730,00	266.011,19
25	59	Außerordentliche Erträge			
26	79	Außerordentliche Aufwendungen			
27		Außerordentliches Ergebnis (Nr. 25 ./ Nr. 26)			
28		Jahresergebnis vor internen Leistungsbeziehungen	260.590,00	285.730,00	266.011,19
		(ordentliches Ergebnis und außerordentliches Ergebnis Nr. 24 und Nr. 27)	16.360,00	51.270,00	-263,59
29		Erlöse der internen Leistungsbeziehungen			
30		Kosten der internen Leistungsbeziehungen	50,00	50,00	7,56
9200100		Aufwendungen ILV Personal- u. Verwaltungskosten	50,00	50,00	7,56
31		Ergebnis der internen Leistungsbeziehungen	50,00	50,00	7,56
32		Jahresergebnis nach internen Leistungsbeziehungen	260.640,00	285.780,00	266.018,75

Erläuterungen

Erläuterungen zu Sachkonto 6860100

Verfügun gsmittel des Bürgermeisters gemäß § 13 GemHVO.

Haushaltsplan Stadt Wetter (Hessen)

Teilergebnishaushalt Kostenstelle 01010140 "Wetter ist uns wichtig!"					
Wetter					
Produktbereich	01	Innere Verwaltung			
Produktgruppe	0101	Verwaltungssteuerung und -service			
Produkt	010101	Gemeindeorgane			
Kostenstelle	01010140	"Wetter ist uns wichtig!"			
			Haushaltsansatz		
Nr.	Konten	Bezeichnung	2024	2023	Ergebnis des Jahresabschlusses 2022
		<u>Ordentliche Erträge</u>			
01	50	Privatrechtliche Leistungsentgelte			
02	51	Öffentlich-rechtliche Leistungsentgelte			
03	548-549	Kostensatzleistungen und -erstattungen			
04	52	Bestandsveränderungen und aktivierte Eigenleistungen			
05	55	Steuern und steuerähnliche Erträge einschl. Erträge aus gesetzlichen Umlagen			
06	547	Erträge aus Transferleistungen			
07	540-543	Erträge aus Zuweisungen und Zuschüssen für lfd. Zwecke und allgemeine Umlagen			
08	546	Erträge aus der Auflösung von Sonderposten aus Investitionszuweisungen, -zuschüssen und Investitionsbeiträgen	-30,00	-30,00	-33,90
5461000		Erträge Auflös SOPO Invest nicht öffentl Bereich	-30,00	-30,00	-33,90
09	53	Sonstige ordentliche Erträge			
10		Summe der ordentlichen Erträge (Nr. 1 bis 9)	-30,00	-30,00	-33,90
		<u>Ordentliche Aufwendungen</u>			
11	62, 63, 640-643, 647-649, 65	Personalaufwendungen			
12	644-646	Versorgungsaufwendungen			
13	60, 61, 67-69	Aufwendungen für Sach- und Dienstleistungen	2.000,00	2.000,00	421,59
6063000		Materialaufw. für Einrichtungen und Ausstattungen			127,99
6161000		Instandh. Gebäude, Außenanl. (Bauunterhaltung)	1.000,00	1.000,00	61,88
6171000		Aufwendungen für Fremdensorgung	250,00	250,00	231,72
6861000		Aufw. für Öffentlichkeitsarbeit	750,00	750,00	
14	66	Abschreibungen	5.340,00	5.340,00	5.335,90
6620000		Abschr. Gebäude u. -einr., SachAnlag., InfrStrktV	5.340,00	5.340,00	5.335,90
15	71	Aufwendungen für Zuweisungen und Zuschüsse sowie besondere Finanzaufwendungen			
16	73	Steueraufwendungen einschl. Aufwendungen aus gesetzlichen Umlageverpflichtungen			
17	72	Transferaufwendungen			
18	70, 74, 76	Sonstige ordentliche Aufwendungen			
19		Summe der ordentlichen Aufwendungen (Nr. 11 bis 18)	7.340,00	7.340,00	5.757,49
20		Verwaltungsergebnis (Nr. 10 ./ Nr. 19)	7.310,00	7.310,00	5.723,59
21	56, 57	Finanzerträge			
22	77	Finanzaufwendungen			
23		Finanzergebnis (Nr. 21 bis Nr. 22)			
24		Ordentliches Ergebnis (Verwaltungsergebnis und Finanzergebnis Nr. 20 und Nr. 23)	7.310,00	7.310,00	5.723,59
25	59	Außerordentliche Erträge			
26	79	Außerordentliche Aufwendungen			
27		Außerordentliches Ergebnis (Nr. 25 ./ Nr. 26)			
28		Jahresergebnis vor Internen Leistungsbeziehungen	7.310,00	7.310,00	5.723,59
		(ordentliches Ergebnis und außerordentliches Ergebnis Nr. 24 und Nr. 27)	-30,00	-30,00	
29		Erlöse der Internen Leistungsbeziehungen			
30		Kosten der Internen Leistungsbeziehungen			

Haushaltsplan Stadt Wetter (Hessen)

Teilergebnishaushalt Kostenstelle 01010140 "Wetter ist uns wichtig!"

Wetter

Nr.	Konten	Bezeichnung	Haushaltsansatz		Ergebnis des Jahresabschlusses 2022
			2024	2023	
31		Ergebnis der Internen Leistungsbeziehungen			
32		Jahresergebnis nach Internen Leistungsbeziehungen	7.310,00	7.310,00	5.723,59

Erläuterungen

Erläuterungen zu Sachkonto 6861000

"Wetter ist uns wichtig!" ist eine Initiative bestehend aus dem Gewerbeverein Wetter, politischen Amts- und Mandatsträgern der Stadt Wetter und engagierten Bürgerinnen und Bürgern der Stadt Wetter.
Es wurden ein Lenkungskreis, Arbeitskreise und Unterarbeitskreise ins Leben gerufen, die allesamt verschiedene Schwerpunkte bilden.
Die Stadt Wetter unterstützt das Projekt mit personellen und finanziellen Ressourcen.

Haushaltsplan Stadt Wetter (Hessen)

Teilfinanzhaushalt Kostenstelle 01010140 "Wetter ist uns wichtig!"							
Wetter							
Produktbereich	01	Innere Verwaltung					
Produktgruppe	0101	Verwaltungssteuerung und -service					
Produkt	010101	Gemeindeorgane					
Kostenstelle	01010140	"Wetter ist uns wichtig!"					
		Haushaltsansatz			Investitions- und Investitionsförderungsmaßnahmen		
Nr.	Bezeichnung	2024	Verpflichtungs-ermächtigungen	2023	Ergebnis des Jahresabschlusses 2022	Gesamt-auszahlungsbedarf	davon bisher bereitgestellt
	Einzahlungen aus Investitionstätigkeit						
20	+ Einz. aus Investitionszuweis. und -zuschüssen sowie aus Investitionsbeiträgen						
21	+ Einz. aus Abgängen von Vermögensgegenständen des Sachanlagevermögens und des immateriellen Anlagevermögens						
22	+ Einz. aus Abgängen von Vermögensgegenständen des Finanzanlagevermögens						
	Einzahlungen aus Finanzierungstätigkeit						
31	+ Einz. aus der Aufnahme v. Krediten und wirtschaftlich vergleichbaren Vorgängen für Investitionen						
	Summe						
	Auszahlungen aus Investitionstätigkeit						
24	- Ausz. für den Erwerb von Grundstücken und Gebäuden						
25	- Ausz. für Baumaßnahmen					-100.000	-100.000
26	- Ausz. für Investitionen in das sonstige Sachanlagevermögen und immaterielle Anlagevermögen davon: Ausz. aus gewährten Investitionszuweisungen und -zuschüssen						
27	- Ausz. für Investitionen in das Finanzanlagevermögen						
	Auszahlungen aus Finanzierungstätigkeit						
32	- Ausz. für die Tilgung von Krediten und wirtschaftlich vergleichbaren Vorgängen für Investitionen						
	Summe					-100.000	-100.000
	Saldo (Einzahlungen ./ Auszahlungen)					-100.000	-100.000

Haushaltsplan Stadt Wetter (Hessen)

Teilergebnishaushalt Kostenstelle 01010199 Allgemeine Kostenstelle					
Wetter					
Produktbereich	01	Innere Verwaltung			
Produktgruppe	0101	Verwaltungssteuerung und -service			
Produkt	010101	Gemeindeorgane			
Kostenstelle	01010199	Allgemeine Kostenstelle			
				Haushaltsansatz	
Nr.	Konten	Bezeichnung	2024	2023	Ergebnis des Jahresabschlusses 2022
		<u>Ordentliche Erträge</u>			
01	50	Privatrechtliche Leistungsentgelte			
02	51	Öffentlich-rechtliche Leistungsentgelte			
03	548-549	Kostensatzleistungen und -erstattungen			
04	52	Bestandsveränderungen und aktivierte Eigenleistungen			
05	55	Steuern und steuerähnliche Erträge einschl. Erträge aus gesetzlichen Umlagen			
06	547	Erträge aus Transferleistungen			
07	540-543	Erträge aus Zuweisungen und Zuschüssen für lfd. Zwecke und allgemeine Umlagen			
08	546	Erträge aus der Auflösung von Sonderposten aus Investitionszuweisungen, -zuschüssen und Investitionsbeiträgen			-4.050,47
09	53	Sonstige ordentliche Erträge			
10		Summe der ordentlichen Erträge (Nr. 1 bis 9)			
		<u>Ordentliche Aufwendungen</u>			
11	62, 63, 640-643, 647-649, 65	Personalaufwendungen	650,00	650,00	
	6420000	Beiträge z. Berufsgenossenschaft u. Unfallvers.	550,00	550,00	
	6590000	übrige sonstige Personalaufwendungen	100,00	100,00	
12	644-646	Versorgungsaufwendungen			
13	60, 61, 67-69	Aufwendungen für Sach- und Dienstleistungen	14.150,00	14.650,00	13.922,82
	6010100	Aufw. für Büromat. u. Drucks. d. Verw. u. ähnl. Ei	500,00	500,00	139,24
	6063000	Materialaufw. für Einrichtungen und Ausstattungen			7,99
	6131000	Aufw. Entsch. ehrenamtl. Tätige (sow. N. Hkto 678)	600,00	600,00	600,00
	6179010	Aufwendungen Sitzungsdienst	100,00	100,00	
	6720099	Lizenzen und Konzessionen	6.700,00	6.700,00	6.117,98
	6820000	Porto und Versandkosten			4,25
	6850099	Reisekosten	500,00	500,00	978,90
	6861000	Aufw. für Öffentlichkeitsarbeit	250,00	250,00	15,00
	6862000	Aufw. für Gästebewirtung (Repräsentation)	300,00	300,00	718,09
	6863000	Aufw. für interkommunale Zusammenarbeit			357,00
	6869000	sonst. Aufwendungen für Repräsentation	3.500,00	4.000,00	3.230,97
	6871000	Geschenke bis 35 €	1.700,00	1.700,00	1.620,00
	6872000	Geschenke über 35 €			133,40
14	66	Abschreibungen		680,00	822,22
	6645000	Abschr. auf Geschäftsausstattung		680,00	822,22
15	71	Aufwendungen für Zuweisungen und Zuschüsse sowie besondere Finanzaufwendungen			
16	73	Steueraufwendungen einschl. Aufwendungen aus gesetzlichen Umlageverpflichtungen			
17	72	Transferaufwendungen			
18	70, 74, 76	Sonstige ordentliche Aufwendungen			
19		Summe der ordentlichen Aufwendungen (Nr. 11 bis 18)	14.800,00	15.980,00	14.745,04
20		Verwaltungsergebnis (Nr. 10 ./ Nr. 19)	14.800,00	15.980,00	14.745,04
21	56, 57	Finanzerträge			
22	77	Finanzaufwendungen			

Haushaltsplan Stadt Wetter (Hessen)

Teilergebnishaushalt Kostenstelle 01010199 Allgemeine Kostenstelle					
Wetter					
Nr.	Konten	Bezeichnung	Haushaltsansatz		Ergebnis des Jahresabschlusses 2022
			2024	2023	
23		Finanzergebnis (Nr. 21 bis Nr. 22)			
24		Ordentliches Ergebnis (Verwaltungsergebnis und Finanzergebnis Nr. 20 und Nr. 23)	14.800,00	15.980,00	14.745,04
25	59	Außerordentliche Erträge			
26	79	Außerordentliche Aufwendungen			
27		Außerordentliches Ergebnis (Nr. 25 ./ Nr. 26)			
28		Jahresergebnis vor Internen Leistungsbeziehungen	14.800,00	15.980,00	14.745,04
		(ordentliches Ergebnis und außerordentliches Ergebnis Nr. 24 und Nr. 27)			-4.050,47
29		Erlöse der Internen Leistungsbeziehungen			
30		Kosten der Internen Leistungsbeziehungen	4.650,00	4.650,00	3.150,00
9200100		Aufwendungen ILV Personal- u. Verwaltungskosten	1.500,00	1.500,00	
9200510		Aufwendungen ILV DGH-Nutzung Gremien	3.150,00	3.150,00	3.150,00
31		Ergebnis der Internen Leistungsbeziehungen	4.650,00	4.650,00	3.150,00
32		Jahresergebnis nach Internen Leistungsbeziehungen	19.450,00	20.630,00	17.895,04
Erläuterungen					
Erläuterungen zu Sachkonto 6131000					
Ehrenamtszuschale Behindertenbeauftragte.					
Erläuterungen zu Sachkonto 6420000					
Unfallversicherung für Amts- und Mandatsträger.					
Erläuterungen zu Sachkonto 6850099					
Ersatz der Fahrkosten für ehrenamtlich Tätige nach § 2 der Entschädigungssatzung der Stadt Wetter (Hessen) und dem Hessischen Reisekostengesetz.					

Haushaltsplan Stadt Wetter (Hessen)

Teilfinanzhaushalt Kostenstelle 01010199 Allgemeine Kostenstelle							
Wetter							
Produktbereich		01	Innere Verwaltung				
Produktgruppe		0101	Verwaltungssteuerung und -service				
Produkt		010101	Gemeindeorgane				
Kostenstelle		01010199	Allgemeine Kostenstelle				
		Haushaltsansatz				Investitions- und Investitionsförderungsmaßnahmen	
Nr.	Bezeichnung	2024	Verpflichtungs-ermächtigungen	2023	Ergebnis des Jahresabschlusses 2022	Gesamt-auszahlungsbedarf	davon bisher bereitgestellt
	Einzahlungen aus Investitionstätigkeit						
20	+ Einz. aus Investitionszuweis. und -zuschüssen sowie aus Investitionsbeiträgen						
21	+ Einz. aus Abgängen von Vermögensgegenständen des Sachanlagevermögens und des immateriellen Anlagevermögens						
22	+ Einz. aus Abgängen von Vermögensgegenständen des Finanzanlagevermögens						
	Einzahlungen aus Finanzierungstätigkeit						
31	+ Einz. aus der Aufnahme v. Krediten und wirtschaftlich vergleichbaren Vorgängen für Investitionen						
	Summe						
	Auszahlungen aus Investitionstätigkeit						
24	- Ausz. für den Erwerb von Grundstücken und Gebäuden						
25	- Ausz. für Baumaßnahmen						
26	- Ausz. für Investitionen in das sonstige Sachanlagevermögen und immaterielle Anlagevermögen					-85.900	-85.900
	davon: Ausz. aus gewährten Investitionszuweisungen und -zuschüssen					-72.500	-72.500
27	- Ausz. für Investitionen in das Finanzanlagevermögen					-45.300	-45.300
	Auszahlungen aus Finanzierungstätigkeit						
32	- Ausz. für die Tilgung von Krediten und wirtschaftlich vergleichbaren Vorgängen für Investitionen						
	Summe					-131.200	-131.200
	Saldo (Einzahlungen ./ Auszahlungen)					-131.200	-131.200

Produktbeschreibung		
Produkt 010102 Zentrale Verwaltung		
Stadt Wetter (Hessen)		
Produktbereich	01	Innere Verwaltung
Produktgruppe	0101	Verwaltungssteuerung und –service
Produkt	010102	Zentrale Verwaltung
Produktinformation		
Verantwortliche Organisationseinheit	Produktverantwortung:	
Fachbereich 1 – Zentrale Verwaltung; Fachbereich 3 – Bauen, Planung und Umwelt für Aufgaben der Liegenschaftsverwaltung bei Kostenstelle 01010260 (siehe Produktbeschreibung 100102)	André Heldmann; Stefan Bordt	
Kurzbeschreibung	Allgemeine Dienstleistungen für die Verwaltung; Regelung und Überwachung des Geschäftsganges und des Dienstbetriebes; Personalangelegenheiten; Aus- und Fortbildung; Zentrale Beschaffungsstelle für den Verwaltungsbedarf; Haushalts-, Finanz-, u. Kassenwesen; Finanzcontrolling; Koordinierung fachbereichsübergreifender Projekte; Interkommunale Zusammenarbeit; Amtliches Bekanntmachungsblatt; Ehrenamtsförderung; Vereinsangelegenheiten; Datenschutz;	
Produktart	Extern / intern	
Auftragsgrundlage	HGO, GemHVO, BekanntmachungsVO, Besoldungs- und Tarifrecht, HPVG, HGIG, DSGVO, Satzungen, Beschlüsse der städtischen Gremien, Dienstanweisungen und Dienstvereinbarungen, Stellenplan	
Beteiligte	Fachdienste, Städte und Gemeinden, Kommunalaufsicht, Revision, Externe Unternehmen	
Produktziele	Optimierung der Verwaltungsabläufe hinsichtlich Wirtschaftlichkeit, Effizienz und Rechtmäßigkeit, Sicherstellung eines einheitlichen Verwaltungshandelns	
Zielgruppe	Fachdienste, Verwaltungsführung, Politische Gremien, Bürgerinnen und Bürger, Städte und Gemeinden, Partnergemeinden	
Kostenstellen	01010200 Hauptverwaltung 01010210 Personalservice und Organisation 01010220 Finanzservice 01010230 Stadtkasse 01010240 EDV 01010260 Liegenschaft Rathaus 01010270 Verwaltungsaußenstellen 01010280 Personalrat 01010299 Allgemeine Kostenstelle	

Haushaltsplan Stadt Wetter (Hessen)

Teilergebnishaushalt Kostenstelle 01010200 Hauptverwaltung					
Wetter					
Produktbereich	01	Innere Verwaltung			
Produktgruppe	0101	Verwaltungssteuerung und -service			
Produkt	010102	Zentrale Verwaltung			
Kostenstelle	01010200	Hauptverwaltung			
		Haushaltsansatz			
Nr.	Konten	Bezeichnung	2024	2023	Ergebnis des Jahresabschlusses 2022
		<u>Ordentliche Erträge</u>			
01	50	Privatrechtliche Leistungsentgelte			
02	51	Öffentlich-rechtliche Leistungsentgelte			
03	548-549	Kostensatzleistungen und -erstattungen			
04	52	Bestandsveränderungen und aktivierte Eigenleistungen			
05	55	Steuern und steuerähnliche Erträge einschl. Erträge aus gesetzlichen Umlagen			
06	547	Erträge aus Transferleistungen			
07	540-543	Erträge aus Zuweisungen und Zuschüssen für lfd. Zwecke und allgemeine Umlagen			
08	546	Erträge aus der Auflösung von Sonderposten aus Investitionszuweisungen, -zuschüssen und Investitionsbeiträgen	-4.320,00	-4.100,00	135,16
09	53	Sonstige ordentliche Erträge			
10		Summe der ordentlichen Erträge (Nr. 1 bis 9)			
		<u>Ordentliche Aufwendungen</u>			
11	62, 63, 640-643, 647-649, 65	Personalaufwendungen	217.110,00	162.470,00	175.760,99
	6201000	Entg. für geleist. Arbeitszeit (Wetter)	170.480,00	127.570,00	138.682,15
	6401000	AG-Anteil zur Sozialvers. Entgeltbereich (Wetter)	34.100,00	25.520,00	27.182,54
	6470000	Zukunftssicherung/Zusatzversorg.Entgeltb. (Wetter)	12.530,00	9.380,00	9.896,30
12	644-646	Versorgungsaufwendungen	-120,00	-100,00	2.383,98
	6450100	Aufw. an Versorgungskassen Beamte	4.200,00	4.000,00	3.967,98
	6460100	Zuführung zu Pensionsrückstellungen	-3.350,00	-3.230,00	-1.379,50
	6461000	Zuführung zu Beihilferückstellungen	-970,00	-870,00	-204,50
13	60, 61, 67-69	Aufwendungen für Sach- und Dienstleistungen	8.700,00	8.700,00	5.259,22
	6010100	Aufw. für Büromat. u. Drucks. d. Verw. u. ähnl. Ei	1.500,00	1.500,00	1.542,79
	6063000	Materialaufw. für Einrichtungen und Ausstattungen	300,00	300,00	98,65
	6720099	Lizenzen und Konzessionen	6.900,00	6.900,00	3.617,78
14	66	Abschreibungen			
15	71	Aufwendungen für Zuweisungen und Zuschüsse sowie besondere Finanzaufwendungen			
16	73	Steueraufwendungen einschl. Aufwendungen aus gesetzlichen Umlageverpflichtungen			
17	72	Transferaufwendungen			
18	70, 74, 76	Sonstige ordentliche Aufwendungen			
19		Summe der ordentlichen Aufwendungen (Nr. 11 bis 18)	225.690,00	171.070,00	183.404,19
20		Verwaltungsergebnis (Nr. 10 ./ Nr. 19)	225.690,00	171.070,00	183.404,19
21	56, 57	Finanzerträge			
22	77	Finanzaufwendungen			
23		Finanzergebnis (Nr. 21 bis Nr. 22)			
24		Ordentliches Ergebnis (Verwaltungsergebnis und Finanzergebnis Nr. 20 und Nr. 23)	225.690,00	171.070,00	183.404,19
25	59	Außerordentliche Erträge			
26	79	Außerordentliche Aufwendungen			
27		Außerordentliches Ergebnis (Nr. 25 ./ Nr. 26)			
28		Jahresergebnis vor Internen Leistungsbeziehungen	225.690,00	171.070,00	183.404,19

Haushaltsplan Stadt Wetter (Hessen)

Teilergebnishaushalt Kostenstelle 01010200 Hauptverwaltung

Wetter

		Haushaltsansatz			Ergebnis des Jahresabschlusses 2022
Nr.	Konten	Bezeichnung	2024	2023	
		(ordentliches Ergebnis und außerordentliches Ergebnis Nr. 24 und Nr. 27)	-4.320,00	-4.100,00	135,16
29		Erlöse der Internen Leistungsbeziehungen			
30		Kosten der Internen Leistungsbeziehungen	1.500,00	1.500,00	2.678,52
9200100		Aufwendungen ILV Personal- u. Verwaltungskosten	1.500,00	1.500,00	2.678,52
31		Ergebnis der Internen Leistungsbeziehungen	1.500,00	1.500,00	2.678,52
32		Jahresergebnis nach Internen Leistungsbeziehungen	227.190,00	172.570,00	186.082,71

Haushaltsplan Stadt Wetter (Hessen)

Teilergebnishaushalt Kostenstelle 01010210 Personalservice und Organisation					
Wetter					
Produktbereich	01	Innere Verwaltung			
Produktgruppe	0101	Verwaltungssteuerung und -service			
Produkt	010102	Zentrale Verwaltung			
Kostenstelle	01010210	Personalservice und Organisation			
			Haushaltsansatz		
Nr.	Konten	Bezeichnung	2024	2023	Ergebnis des Jahresabschlusses 2022
		<u>Ordentliche Erträge</u>			
01	50	Privatrechtliche Leistungsentgelte			
02	51	Öffentlich-rechtliche Leistungsentgelte			
03	548-549	Kostenersatzleistungen und -erstattungen	-2.000,00	-2.000,00	-2.000,00
5485000		Kostenerstattungen von verb Unternehmen,SV u. Bet.	-2.000,00	-2.000,00	-2.000,00
04	52	Bestandsveränderungen und aktivierte Eigenleistungen			
05	55	Steuern und steuerähnliche Erträge einschl. Erträge aus gesetzlichen Umlagen			
06	547	Erträge aus Transferleistungen			
07	540-543	Erträge aus Zuweisungen und Zuschüssen für lfd. Zwecke und allgemeine Umlagen			
08	546	Erträge aus der Auflösung von Sonderposten aus Investitionszuweisungen, -zuschüssen und Investitionsbeiträgen			-14.612,03
09	53	Sonstige ordentliche Erträge			
10		Summe der ordentlichen Erträge (Nr. 1 bis 9)	-2.000,00	-2.000,00	-2.000,00
		<u>Ordentliche Aufwendungen</u>			
11	62, 63, 640-643, 647-649, 65	Personalaufwendungen	136.430,00	122.500,00	103.553,38
6201000		Entg. für geleist. Arbeitszeit (Wetter)	107.120,00	96.190,00	80.390,72
6401000		AG-Anteil zur Sozialvers. Entgeltbereich (Wetter)	21.430,00	19.240,00	17.091,20
6470000		Zukunftssicherung/Zusatzversorg.Entgeltb. (Wetter)	7.880,00	7.070,00	6.071,46
12	644-646	Versorgungsaufwendungen			
13	60, 61, 67-69	Aufwendungen für Sach- und Dienstleistungen	24.100,00	23.050,00	21.348,34
6010100		Aufw. für Büromat. u. Drucks. d. Verw. u. ähnl. Ei	200,00	200,00	277,47
6063000		Materialaufw. für Einrichtungen und Ausstattungen	100,00	50,00	199,46
6179000		And. sonstige Aufwendungen für bezogene Leistungen	16.500,00	15.500,00	15.955,87
6720099		Lizenzen und Konzessionen	7.300,00	7.300,00	4.915,54
14	66	Abschreibungen			
15	71	Aufwendungen für Zuweisungen und Zuschüsse sowie besondere Finanzaufwendungen			
16	73	Steueraufwendungen einschl. Aufwendungen aus gesetzlichen Umlageverpflichtungen			
17	72	Transferaufwendungen			
18	70, 74, 76	Sonstige ordentliche Aufwendungen			
19		Summe der ordentlichen Aufwendungen (Nr. 11 bis 18)	160.530,00	145.550,00	124.901,72
20		Verwaltungsergebnis (Nr. 10 ./ Nr. 19)	158.530,00	143.550,00	122.901,72
21	56, 57	Finanzerträge			
22	77	Finanzaufwendungen			
23		Finanzergebnis (Nr. 21 bis Nr. 22)			
24		Ordentliches Ergebnis (Verwaltungsergebnis und Finanzergebnis Nr. 20 und Nr. 23)	158.530,00	143.550,00	122.901,72
25	59	Außerordentliche Erträge			
26	79	Außerordentliche Aufwendungen			
27		Außerordentliches Ergebnis (Nr. 25 ./ Nr. 26)			
28		Jahresergebnis vor internen Leistungsbeziehungen	158.530,00	143.550,00	122.901,72
		(ordentliches Ergebnis und außerordentliches Ergebnis Nr. 24 und Nr. 27)			-14.612,03

Haushaltsplan Stadt Wetter (Hessen)

Teilergebnishaushalt Kostenstelle 01010210 Personalservice und Organisation

Wetter

Nr.	Konten	Bezeichnung	Haushaltsansatz		Ergebnis des Jahresabschlusses 2022
			2024	2023	
29		Erlöse der Internen Leistungsbeziehungen	-3.400,00	-3.400,00	-3.400,00
9100100		Erträge ILV Personal- u. Verwaltungskosten	-3.400,00	-3.400,00	-3.400,00
30		Kosten der Internen Leistungsbeziehungen	1.300,00	1.300,00	33,56
9200100		Aufwendungen ILV Personal- u. Verwaltungskosten	1.300,00	1.300,00	33,56
31		Ergebnis der Internen Leistungsbeziehungen	-2.100,00	-2.100,00	-3.366,44
32		Jahresergebnis nach Internen Leistungsbeziehungen	156.430,00	141.450,00	119.535,28

Erläuterungen

Erläuterungen zu Sachkonto 6179000

Aufwendungen für die Personalkostenabrechnungen durch den Landkreis Marburg-Biedenkopf.

Haushaltsplan Stadt Wetter (Hessen)

Teilergebnishaushalt Kostenstelle 01010220 Finanzservice					
Wetter					
Produktbereich	01	Innere Verwaltung			
Produktgruppe	0101	Verwaltungssteuerung und -service			
Produkt	010102	Zentrale Verwaltung			
Kostenstelle	01010220	Finanzservice			
			Haushaltsansatz		
Nr.	Konten	Bezeichnung	2024	2023	Ergebnis des Jahresabschlusses 2022
		<u>Ordentliche Erträge</u>			
01	50	Privatrechtliche Leistungsentgelte			
02	51	Öffentlich-rechtliche Leistungsentgelte			
03	548-549	Kostenersatzleistungen und -erstattungen	-7.000,00	-7.000,00	-9.000,00
	5483000	Kostenerstattungen von Zweckverbänden u. dergl.	-3.000,00	-3.000,00	-5.000,00
	5485000	Kostenerstattungen von verb Unternehmen,SV u. Bet.	-4.000,00	-4.000,00	-4.000,00
04	52	Bestandsveränderungen und aktivierte Eigenleistungen			
05	55	Steuern und steuerähnliche Erträge einschl. Erträge aus gesetzlichen Umlagen			
06	547	Erträge aus Transferleistungen			
07	540-543	Erträge aus Zuweisungen und Zuschüssen für lfd. Zwecke und allgemeine Umlagen			
08	546	Erträge aus der Auflösung von Sonderposten aus Investitionszuweisungen, -zuschüssen und Investitionsbeiträgen	-4.320,00	-4.100,00	686,71
09	53	Sonstige ordentliche Erträge	-50,00	-50,00	-42,00
	5399000	andere sonstige betriebliche Erträge	-50,00	-50,00	-42,00
10		Summe der ordentlichen Erträge (Nr. 1 bis 9)	-7.050,00	-7.050,00	-9.042,00
		<u>Ordentliche Aufwendungen</u>			
11	62, 63, 640-643, 647-649, 65	Personalaufwendungen	194.270,00	166.960,00	144.302,38
	6201000	Entg. für geleist. Arbeitszeit (Wetter)	152.540,00	131.100,00	111.853,46
	6401000	AG-Anteil zur Sozialvers. Entgeltbereich (Wetter)	30.510,00	26.220,00	23.843,23
	6470000	Zukunftssicherung/Zusatzversorg.Entgeltb. (Wetter)	11.220,00	9.640,00	8.605,69
12	644-646	Versorgungsaufwendungen	-120,00	-100,00	2.383,98
	6450100	Aufw. an Versorgungskassen Beamte	4.200,00	4.000,00	3.967,98
	6460100	Zuführung zu Pensionsrückstellungen	-3.350,00	-3.230,00	-1.379,50
	6461000	Zuführung zu Beihilferückstellungen	-970,00	-870,00	-204,50
13	60, 61, 67-69	Aufwendungen für Sach- und Dienstleistungen	27.200,00	22.700,00	20.653,17
	6010100	Aufw. für Büromat. u. Drucks. d. Verw. u. ähnl. Ei	300,00	300,00	416,21
	6063000	Materialaufw. für Einrichtungen und Ausstattungen	400,00	400,00	
	6720099	Lizenzen und Konzessionen	26.500,00	22.000,00	20.236,96
14	66	Abschreibungen			
15	71	Aufwendungen für Zuweisungen und Zuschüsse sowie besondere Finanzaufwendungen			
16	73	Steueraufwendungen einschl. Aufwendungen aus gesetzlichen Umlageverpflichtungen			
17	72	Transferaufwendungen			
18	70, 74, 76	Sonstige ordentliche Aufwendungen			
19		Summe der ordentlichen Aufwendungen (Nr. 11 bis 18)	221.350,00	189.560,00	167.339,53
20		Verwaltungsergebnis (Nr. 10 ./ Nr. 19)	214.300,00	182.510,00	158.297,53
21	56, 57	Finanzerträge			
22	77	Finanzaufwendungen			
23		Finanzergebnis (Nr. 21 bis Nr. 22)			
24		Ordentliches Ergebnis (Verwaltungsergebnis und Finanzergebnis Nr. 20 und Nr. 23)	214.300,00	182.510,00	158.297,53
25	59	Außerordentliche Erträge			

Haushaltsplan Stadt Wetter (Hessen)

Teilergebnishaushalt Kostenstelle 01010220 Finanzservice					
Wetter					
		Haushaltsansatz			
Nr.	Konten	Bezeichnung	2024	2023	Ergebnis des Jahresabschlusses 2022
26	79	Außerordentliche Aufwendungen			
27		Außerordentliches Ergebnis (Nr. 25 ./ Nr. 26)			
28		Jahresergebnis vor internen Leistungsbeziehungen	214.300,00	182.510,00	158.297,53
		(ordentliches Ergebnis und außerordentliches Ergebnis Nr. 24 und Nr. 27)	-4.320,00	-4.100,00	686,71
29		Erlöse der internen Leistungsbeziehungen	-16.900,00	-16.900,00	-16.900,00
9100100		Erträge ILV Personal- u. Verwaltungskosten	-16.900,00	-16.900,00	-16.900,00
30		Kosten der internen Leistungsbeziehungen	300,00	300,00	375,42
9200100		Aufwendungen ILV Personal- u. Verwaltungskosten	300,00	300,00	375,42
31		Ergebnis der internen Leistungsbeziehungen	-16.600,00	-16.600,00	-16.524,58
32		Jahresergebnis nach internen Leistungsbeziehungen	197.700,00	165.910,00	141.772,95

Haushaltsplan Stadt Wetter (Hessen)

Teilergebnishaushalt Kostenstelle 01010230 Stadtkasse					
Wetter					
Produktbereich	01	Innere Verwaltung			
Produktgruppe	0101	Verwaltungssteuerung und -service			
Produkt	010102	Zentrale Verwaltung			
Kostenstelle	01010230	Stadtkasse			
		Haushaltsansatz			
Nr.	Konten	Bezeichnung	2024	2023	Ergebnis des Jahresabschlusses 2022
		<u>Ordentliche Erträge</u>			
01	50	Privatrechtliche Leistungsentgelte			
02	51	Öffentlich-rechtliche Leistungsentgelte	-10,00	-10,00	-10,00
5101000		öffentlich rechtliche Verwaltungsgebühren	-10,00	-10,00	-10,00
03	548-549	Kostenersatzleistungen und -erstattungen	-5.000,00	-5.000,00	-5.000,00
5483000		Kostenerstattungen von Zweckverbänden u. dergl.	-3.000,00	-3.000,00	-3.000,00
5485000		Kostenerstattungen von verb Unternehmen,SV u. Bet.	-2.000,00	-2.000,00	-2.000,00
04	52	Bestandsveränderungen und aktivierte Eigenleistungen			
05	55	Steuern und steuerähnliche Erträge einschl. Erträge aus gesetzlichen Umlagen			
06	547	Erträge aus Transferleistungen			
07	540-543	Erträge aus Zuweisungen und Zuschüssen für lfd. Zwecke und allgemeine Umlagen			
08	546	Erträge aus der Auflösung von Sonderposten aus Investitionszuweisungen, -zuschüssen und Investitionsbeiträgen	500,00	400,00	-921,03
09	53	Sonstige ordentliche Erträge			
10		Summe der ordentlichen Erträge (Nr. 1 bis 9)	-5.010,00	-5.010,00	-5.010,00
		<u>Ordentliche Aufwendungen</u>			
11	62, 63, 640-643, 647-649, 65	Personalaufwendungen	97.490,00	89.910,00	99.467,16
6201000		Entg. für geleist. Arbeitszeit (Wetter)	76.550,00	70.600,00	78.374,17
6401000		AG-Anteil zur Sozialvers. Entgeltbereich (Wetter)	15.310,00	14.120,00	15.667,73
6470000		Zukunftssicherung/Zusatzversorg.Entgeltb. (Wetter)	5.630,00	5.190,00	5.425,26
12	644-646	Versorgungsaufwendungen			
13	60, 61, 67-69	Aufwendungen für Sach- und Dienstleistungen	59.200,00	54.300,00	48.019,60
6010100		Aufw. für Büromat. u. Drucks. d. Verw. u. ähnl. Ei	300,00	300,00	277,47
6063000		Materialaufw. für Einrichtungen und Ausstattungen	200,00	300,00	95,05
6720099		Lizenzen und Konzessionen	27.500,00	23.000,00	22.527,38
6750000		Bankspesen / Kosten d. Geldverkehrs u.d. Kapitalbe	3.500,00	3.000,00	3.506,39
6772000		Aufw. für Steuerberatung & Wirtschaftsprüfung	55.000,00	40.000,00	4.541,15
6772010		Zuf. Rückstellung Steuerberatung & Wirtschaftspr.	-30.000,00	-15.000,00	15.000,00
6790000		sonstige Aufw. f. d. Inanspruchn. v. Rechten u. Di	2.500,00	2.500,00	1.888,16
6810000		Aufw. für Zeitungen u Fachlit. d. Verw. u ähnl. Ei	200,00	200,00	184,00
14	66	Abschreibungen	500,00	400,00	1.073,80
6672000		Einzelwertberichtigung	500,00	400,00	1.073,80
15	71	Aufwendungen für Zuweisungen und Zuschüsse sowie besondere Finanzaufwendungen			
16	73	Steueraufwendungen einschl. Aufwendungen aus gesetzlichen Umlageverpflichtungen			
17	72	Transferaufwendungen			
18	70, 74, 76	Sonstige ordentliche Aufwendungen			
19		Summe der ordentlichen Aufwendungen (Nr. 11 bis 18)	157.190,00	144.610,00	148.560,56
20		Verwaltungsergebnis (Nr. 10 ./ Nr. 19)	152.180,00	139.600,00	143.550,56
21	56, 57	Finanzerträge	-11.800,00	-9.400,00	-13.262,47
5761000		Säumniszuschläge	-8.000,00	-5.000,00	-8.150,00
5762000		Mahngebühren öff.-rechtl.	-3.500,00	-4.000,00	-4.914,50

Haushaltsplan Stadt Wetter (Hessen)

Teilergebnishaushalt Kostenstelle 01010230 Stadtkasse					
Wetter					
Nr.	Konten	Bezeichnung	Haushaltsansatz		Ergebnis des Jahresabschlusses 2022
			2024	2023	
5790900		Übrige sonstige Zinsen und ähnl. Erträge	-300,00	-400,00	-197,97
22	77	Finanzaufwendungen		200,00	188,89
7790000		sonst. Zinsen & ähnl. Aufwendungen		200,00	188,89
23		Finanzergebnis (Nr. 21 bis Nr. 22)	-11.800,00	-9.200,00	-13.073,58
24		Ordentliches Ergebnis (Verwaltungsergebnis und Finanzergebnis Nr. 20 und Nr. 23)	140.380,00	130.400,00	130.476,98
25	59	Außerordentliche Erträge	-100,00	-100,00	-1.159,17
5989000		sonstige periodenfremde Erträge			-1.031,66
5990900		sonstige außerordentliche Erträge	-100,00	-100,00	-127,51
26	79	Außerordentliche Aufwendungen			67,00
7990100		Ausbuchung Kleinbeträge			67,00
27		Außerordentliches Ergebnis (Nr. 25 ./ Nr. 26)	-100,00	-100,00	-1.092,17
28		Jahresergebnis vor Internen Leistungsbeziehungen	140.280,00	130.300,00	129.384,81
		(ordentliches Ergebnis und außerordentliches Ergebnis Nr. 24 und Nr. 27)	500,00	400,00	-921,03
29		Erlöse der Internen Leistungsbeziehungen	-3.100,00	-3.100,00	-3.100,00
9100100		Erträge ILV Personal- u. Verwaltungskosten	-3.100,00	-3.100,00	-3.100,00
30		Kosten der Internen Leistungsbeziehungen	400,00	400,00	337,86
9200100		Aufwendungen ILV Personal- u. Verwaltungskosten	400,00	400,00	337,86
31		Ergebnis der Internen Leistungsbeziehungen	-2.700,00	-2.700,00	-2.762,14
32		Jahresergebnis nach Internen Leistungsbeziehungen	137.580,00	127.600,00	126.622,67

Erläuterungen

Erläuterungen zu Sachkonto 6772000

Auf Grund der Satzung über die Erhebung von Gebühren für Leistungen der Revision des Landkreises Marburg-Biedenkopf haben die kreisangehörigen Gemeinden Gebühren für die Prüfungsleistungen der Revision zu entrichten.
 Ab dem Jahr 2022 erfolgt die Planung anhand der Prognose, in welchen Jahren die Prüfungen der Revision voraussichtlich durchgeführt und abgerechnet sowie die Prüfungsrückstellungen (s. Sachkonto 6772010) gebildet oder aufgelöst werden.
 Zusätzlich in 2023 und 2024: Beratungsleistungen zur Umsetzung der Neuregelung des § 2b UStG sowie der Einführung eines Tax Compliance Management Systems.

Erläuterungen zu Sachkonto 6790000

Aufwendungen für die Tätigkeiten der Kreiskasse Marburg-Biedenkopf als zuständige Vollstreckungsbehörde.

Erläuterungen zu Sachkonto 7790000

Verwahrtgelte werden nach Rücksprache mit der Revision nun unter diesem Konto verbucht.

Haushaltsplan Stadt Wetter (Hessen)

Teilergebnishaushalt Kostenstelle 01010240 EDV					
Wetter					
Produktbereich	01	Innere Verwaltung			
Produktgruppe	0101	Verwaltungssteuerung und -service			
Produkt	010102	Zentrale Verwaltung			
Kostenstelle	01010240	EDV			
			Haushaltsansatz		
Nr.	Konten	Bezeichnung	2024	2023	Ergebnis des Jahresabschlusses 2022
		<u>Ordentliche Erträge</u>			
01	50	Privatrechtliche Leistungsentgelte			
02	51	Öffentlich-rechtliche Leistungsentgelte			
03	548-549	Kostenersatzleistungen und -erstattungen	-500,00	-500,00	-500,00
5485000		Kostenerstattungen von verb Unternehmen,SV u. Bet.	-500,00	-500,00	-500,00
04	52	Bestandsveränderungen und aktivierte Eigenleistungen			
05	55	Steuern und steuerähnliche Erträge einschl. Erträge aus gesetzlichen Umlagen			
06	547	Erträge aus Transferleistungen			
07	540-543	Erträge aus Zuweisungen und Zuschüssen für lfd. Zwecke und allgemeine Umlagen		-25.000,00	
5421000		Zuweisungen für lfd Zwecke vom Land		-25.000,00	
08	546	Erträge aus der Auflösung von Sonderposten aus Investitionszuweisungen, -zuschüssen und Investitionsbeiträgen			-5.618,13
09	53	Sonstige ordentliche Erträge	-1.000,00	-1.000,00	-720,00
5309900		andere sonstige Nebenerlöse	-1.000,00	-1.000,00	-720,00
10		Summe der ordentlichen Erträge (Nr. 1 bis 9)	-1.500,00	-26.500,00	-1.220,00
		<u>Ordentliche Aufwendungen</u>			
11	62, 63, 640-643, 647-649, 65	Personalaufwendungen	76.200,00	71.070,00	69.977,84
6201000		Entg. für geleist. Arbeitszeit (Wetter)	59.830,00	55.800,00	54.084,33
6401000		AG-Anteil zur Sozialvers. Entgeltbereich (Wetter)	11.970,00	11.160,00	11.657,20
6470000		Zukunftsicherung/Zusatzversorg.Entgeltb. (Wetter)	4.400,00	4.110,00	4.236,31
12	644-646	Versorgungsaufwendungen			
13	60, 61, 67-69	Aufwendungen für Sach- und Dienstleistungen	163.500,00	148.660,00	98.367,74
6010100		Aufw. für Büromat. u. Drucks. d. Verw. u. ähnl. Ei	300,00	300,00	138,74
6063000		Materialaufw. für Einrichtungen und Ausstattungen	3.000,00	1.500,00	1.592,02
6166000		Wartungskosten	2.000,00	1.000,00	1.210,28
6179000		And. sonstige Aufwendungen für bezogene Leistungen	1.000,00	500,00	979,65
6701000		Mieten, Pachten, Erbbauzinsen	100,00	60,00	60,00
6720099		Lizenzen und Konzessionen	16.800,00	15.800,00	7.895,36
6831000		Datenübertragungskosten	16.000,00	16.000,00	11.684,56
6832000		Telefonkosten			232,00
6863000		Aufw. für interkommunale Zusammenarbeit	124.300,00	113.500,00	74.575,13
14	66	Abschreibungen			
15	71	Aufwendungen für Zuweisungen und Zuschüsse sowie besondere Finanzaufwendungen			
16	73	Steueraufwendungen einschl. Aufwendungen aus gesetzlichen Umlageverpflichtungen			
17	72	Transferaufwendungen			
18	70, 74, 76	Sonstige ordentliche Aufwendungen			
19		Summe der ordentlichen Aufwendungen (Nr. 11 bis 18)	239.700,00	219.730,00	168.345,58
20		Verwaltungsergebnis (Nr. 10 ./ Nr. 19)	238.200,00	193.230,00	167.125,58
21	56, 57	Finanzerträge			
22	77	Finanzaufwendungen			
23		Finanzergebnis (Nr. 21 bis Nr. 22)			

Haushaltsplan Stadt Wetter (Hessen)

Teilergebnishaushalt Kostenstelle 01010240 EDV

Wetter

		Haushaltsansatz			
Nr.	Konten	Bezeichnung	2024	2023	Ergebnis des Jahresabschlusses 2022
24		Ordentliches Ergebnis (Verwaltungsergebnis und Finanzergebnis Nr. 20 und Nr. 23)	238.200,00	193.230,00	167.125,58
25	59	Außerordentliche Erträge			
26	79	Außerordentliche Aufwendungen			
27		Außerordentliches Ergebnis (Nr. 25 ./ Nr. 26)			
28		Jahresergebnis vor Internen Leistungsbeziehungen	238.200,00	193.230,00	167.125,58
		(ordentliches Ergebnis und außerordentliches Ergebnis Nr. 24 und Nr. 27)			-5.618,13
29		Erlöse der Internen Leistungsbeziehungen	-1.800,00	-1.800,00	-1.800,00
9100100		Erträge ILV Personal- u. Verwaltungskosten	-1.800,00	-1.800,00	-1.800,00
30		Kosten der Internen Leistungsbeziehungen	700,00	700,00	615,90
9200100		Aufwendungen ILV Personal- u. Verwaltungskosten	700,00	700,00	615,90
31		Ergebnis der Internen Leistungsbeziehungen	-1.100,00	-1.100,00	-1.184,10
32		Jahresergebnis nach Internen Leistungsbeziehungen	237.100,00	192.130,00	165.941,48

Erläuterungen

Erläuterungen zu Sachkonto 5421000

In 2023 Fördergelder für die IKZ OZG (Onlinezugangsgesetz) mit den Gemeinden Lahntal und Münchhausen.

Erläuterungen zu Sachkonto 6166000

Aufwendungen für Fernwartung und Dienstleistungen der ekom21.

Erläuterungen zu Sachkonto 6863000

Folgende Sachverhalte werden unter diesem Sachkonto geplant:

- 1) Kompetenzzentrum Kommunal Digital mit dem Landkreis Marburg-Biedenkopf (11.000 €)
- 2) IKZ IT-Personal mit den Gemeinden Lahntal und Münchhausen (94.000 €)
- 3) IKZ OZG (Onlinezugangsgesetz) mit den Gemeinden Lahntal und Münchhausen (19.300 €)

Haushaltsplan Stadt Wetter (Hessen)

Teilergebnishaushalt Kostenstelle 01010260 Liegenschaft Rathaus					
Wetter					
Produktbereich	01	Innere Verwaltung			
Produktgruppe	0101	Verwaltungssteuerung und -service			
Produkt	010102	Zentrale Verwaltung			
Kostenstelle	01010260	Liegenschaft Rathaus			
		Haushaltsansatz			Ergebnis des Jahresabschlusses 2022
Nr.	Konten	Bezeichnung	2024	2023	
		<u>Ordentliche Erträge</u>			
01	50	Privatrechtliche Leistungsentgelte			
02	51	Öffentlich-rechtliche Leistungsentgelte			
03	548-549	Kostensatzleistungen und -erstattungen			
04	52	Bestandsveränderungen und aktivierte Eigenleistungen			
05	55	Steuern und steuerähnliche Erträge einschl. Erträge aus gesetzlichen Umlagen			
06	547	Erträge aus Transferleistungen			
07	540-543	Erträge aus Zuweisungen und Zuschüssen für lfd. Zwecke und allgemeine Umlagen			
08	546	Erträge aus der Auflösung von Sonderposten aus Investitionszuweisungen, -zuschüssen und Investitionsbeiträgen	-8.690,00	-8.690,00	-8.689,79
			-8.690,00	-8.690,00	2.158,55
	5460099	Erträge Auflösung SOPO Sonderinvest. (Tilg. Land)	-1.480,00	-1.480,00	-1.478,43
	5460100	Erträge Auflös SOPO Invest vom öffentl Bereich	-7.210,00	-7.210,00	-7.211,36
09	53	Sonstige ordentliche Erträge	-8.050,00	-7.000,00	-4.787,22
	5300100	Nebenerlöse aus Vermietung und Verpachtung	-4.800,00	-3.800,00	-3.768,00
	5399000	andere sonstige betriebliche Erträge	-3.250,00	-3.200,00	-1.019,22
10		Summe der ordentlichen Erträge (Nr. 1 bis 9)	-16.740,00	-15.690,00	-13.477,01
		<u>Ordentliche Aufwendungen</u>			
11	62, 63, 640-643, 647-649, 65	Personalaufwendungen			
12	644-646	Versorgungsaufwendungen			
13	60, 61, 67-69	Aufwendungen für Sach- und Dienstleistungen	106.505,00	109.005,00	87.532,58
	6051000	Strom	20.000,00	20.000,00	7.553,08
	6052000	Gas	20.000,00	20.000,00	11.380,00
	6055000	Treibstoffe			153,38
	6056000	Wasser	350,00	350,00	289,54
	6057000	Abwasser	770,00	770,00	648,76
	6061000	Materialaufw. für Gebäude u. Außenanlagen	1.500,00	1.500,00	2.959,10
	6063000	Materialaufw. für Einrichtungen und Ausstattungen	2.500,00	2.500,00	637,69
	6070000	Aufw. für Berufskleidung, Arbeitsschutzmittel	500,00	1.500,00	738,99
	6081000	Reinigungsmaterial	1.500,00	3.000,00	-504,10
	6120000	Entwickl.-, Versuchs- und Konstr.Arbeit durch 3.			2.779,84
	6161000	Instandh. Gebäude, Außenanl. (Bauunterhaltung)	40.000,00	40.000,00	39.184,39
	6163000	Instandh. von Einrichtungen und Ausstattungen	1.500,00	1.500,00	365,42
	6166000	Wartungskosten	5.500,00	5.500,00	2.935,65
	6171000	Aufwendungen für Fremdensorgung	385,00	385,00	384,72
	6173000	Fremdreinigung	12.000,00	12.000,00	17.314,22
	6869000	sonst. Aufwendungen für Repräsentation			105,00
	6880000	Aufw. für Fort- und Weiterbildung			606,90
14	66	Abschreibungen	33.490,00	32.600,00	32.785,57
	6620000	Abschr. Gebäude u. -einr. , SachAnlag., InfrStrktV	28.430,00	28.400,00	28.425,25
	6630000	Abschr. auf techn. Anlagen u. Maschinen	640,00	20,00	106,30
	6645000	Abschr. auf Geschäftsausstattung	4.420,00	4.180,00	4.254,02
15	71	Aufwendungen für Zuweisungen und Zuschüsse sowie besondere Finanzaufwendungen			

Haushaltsplan Stadt Wetter (Hessen)

Teilergebnishaushalt Kostenstelle 01010260 Liegenschaft Rathaus

Wetter

		Haushaltsansatz			
Nr.	Konten	Bezeichnung	2024	2023	Ergebnis des Jahresabschlusses 2022
16	73	Steueraufwendungen einschl. Aufwendungen aus gesetzlichen Umlageverpflichtungen			
17	72	Transferaufwendungen			
18	70, 74, 76	Sonstige ordentliche Aufwendungen			
19		Summe der ordentlichen Aufwendungen (Nr. 11 bis 18)	139.995,00	141.605,00	120.318,15
20		Verwaltungsergebnis (Nr. 10 ./ Nr. 19)	123.255,00	125.915,00	106.841,14
21	56, 57	Finanzerträge			
22	77	Finanzaufwendungen			
23		Finanzergebnis (Nr. 21 bis Nr. 22)			
24		Ordentliches Ergebnis (Verwaltungsergebnis und Finanzergebnis Nr. 20 und Nr. 23)	123.255,00	125.915,00	106.841,14
25	59	Außerordentliche Erträge			
26	79	Außerordentliche Aufwendungen			875,19
7970000		periodenfremde Aufwendungen			875,19
27		Außerordentliches Ergebnis (Nr. 25 ./ Nr. 26)			875,19
28		Jahresergebnis vor Internen Leistungsbeziehungen	123.255,00	125.915,00	107.716,33
		(ordentliches Ergebnis und außerordentliches Ergebnis Nr. 24 und Nr. 27)	-8.690,00	-8.690,00	2.158,55
29		Erlöse der Internen Leistungsbeziehungen			
30		Kosten der Internen Leistungsbeziehungen			
31		Ergebnis der Internen Leistungsbeziehungen			
32		Jahresergebnis nach Internen Leistungsbeziehungen	123.255,00	125.915,00	107.716,33

Erläuterungen

Erläuterungen zu Sachkonto 5300100

Vermietung von Räumlichkeiten im Rathaus.

Erläuterungen zu Sachkonto 6051000

Erhöhter Strombedarf wegen E-Auto.

Erläuterungen zu Sachkonto 6161000

Mehraufwendungen im Jahr 2023 für die Installation einer Brandmeldeanlage.

Haushaltsplan Stadt Wetter (Hessen)

Teilfinanzhaushalt Kostenstelle 01010260 Liegenschaft Rathaus							
Wetter							
Produktbereich	01	Innere Verwaltung					
Produktgruppe	0101	Verwaltungssteuerung und -service					
Produkt	010102	Zentrale Verwaltung					
Kostenstelle	01010260	Liegenschaft Rathaus					
		Haushaltsansatz			Investitions- und Investitionsförderungsmaßnahmen		
Nr.	Bezeichnung	2024	Verpflichtungs-ermächtigungen	2023	Ergebnis des Jahresabschlusses 2022	Gesamt-auszahlungsbedarf	davon bisher bereitgestellt
	Einzahlungen aus Investitionstätigkeit						
20	+ Einz. aus Investitionszuweis. und -zuschüssen sowie aus Investitionsbeiträgen				229		
21	+ Einz. aus Abgängen von Vermögensgegenständen des Sachanlagevermögens und des immateriellen Anlagevermögens						
22	+ Einz. aus Abgängen von Vermögensgegenständen des Finanzanlagevermögens						
	Einzahlungen aus Finanzierungstätigkeit						
31	+ Einz. aus der Aufnahme v. Krediten und wirtschaftlich vergleichbaren Vorgängen für Investitionen						
	Summe				229		
	Auszahlungen aus Investitionstätigkeit						
24	- Ausz. für den Erwerb von Grundstücken und Gebäuden	-82.000			-18.962	-412.000	-352.000
25	- Ausz. für Baumaßnahmen					-72.000	-72.000
26	- Ausz. für Investitionen in das sonstige Sachanlagevermögen und immaterielle Anlagevermögen davon: Ausz. aus gewährten Investitionszuweisungen und -zuschüssen	-5.000		-5.000	-5.932	-100.000	-85.000
27	- Ausz. für Investitionen in das Finanzanlagevermögen						
	Auszahlungen aus Finanzierungstätigkeit						
32	- Ausz. für die Tilgung von Krediten und wirtschaftlich vergleichbaren Vorgängen für Investitionen	-250		-250	-458	-4.250	-3.500
	Summe	-87.250		-5.250	-25.352	-588.250	-512.500
	Saldo (Einzahlungen ./ Auszahlungen)	-87.250		-5.250	-25.123	-588.250	-512.500

Haushaltsplan Stadt Wetter (Hessen)

Investitionen Kostenstelle 01010260 Liegenschaft Rathaus								
Wetter								
Nr. Bezeichnung	Ansatz 2024	Verpf.- Ermächti- gungen	Ansatz 2023	Jahres- ergebnis 2022	Finanzplan 2025	Finanzplan 2026	Finanzplan 2027	Bish. bereitgest. Ges. Ein- Ausz.
I010102605 Anschaffung Büromöbel Rathaus	-5.000,00	0,00	-5.000,00	-829,82	-5.000,00	-5.000,00	-5.000,00	-85.000,00 -73.836,71
26 26 Ausz.f. Invest. i. d. sonst. Sachanl. vermögen	-5.000,00	0,00	-5.000,00	-829,82	-5.000,00	-5.000,00	-5.000,00	-85.000,00 -73.836,71
51 39 Gepl. Veränderung d. Bestandes/ Veränderung d.	-5.000,00	0,00	-5.000,00	-829,82	-5.000,00	-5.000,00	-5.000,00	-85.000,00 -73.836,71
I010102609 Erneuerung Brandschutz Rathaus	-82.000,00	0,00	0,00	0,00	-20.000,00	-20.000,00	-20.000,00	-82.000,00 0,00
24 24 Ausz.f.d. Erwerb v. Grundstücken u. Gebäuden	-82.000,00	0,00	0,00	0,00	-20.000,00	-20.000,00	-20.000,00	-82.000,00 0,00
51 39 Gepl. Veränderung d. Bestandes/ Veränderung d.	-82.000,00	0,00	0,00	0,00	-20.000,00	-20.000,00	-20.000,00	-82.000,00 0,00
IK01010260 Erneuerung der Fenster im Rathausaltbau	-250,00	0,00	-250,00	-229,17	-250,00	-250,00	-250,00	-3.500,00 -2.196,54
31 32 Ausz.f.d. Tilg.v.Kred.u.inn.Darl. wirtschaftl.	-250,00	0,00	-250,00	-458,34	-250,00	-250,00	-250,00	-3.500,00 -5.500,08
51 39 Gepl. Veränderung d. Bestandes/ Veränderung d.	-250,00	0,00	-250,00	-229,17	-250,00	-250,00	-250,00	-3.500,00 -2.196,54
Erläuterungen								
Erneuerung Brandschutz Rathaus								
Erneuerung Brandmeldeanlage und Brandschutztüren.								

Haushaltsplan Stadt Wetter (Hessen)

Teilergebnishaushalt Kostenstelle 01010270 Verwaltungsaußenstellen					
Wetter					
Produktbereich	01	Innere Verwaltung			
Produktgruppe	0101	Verwaltungssteuerung und -service			
Produkt	010102	Zentrale Verwaltung			
Kostenstelle	01010270	Verwaltungsaußenstellen			
			Haushaltsansatz		
Nr.	Konten	Bezeichnung	2024	2023	Ergebnis des Jahresabschlusses 2022
		<u>Ordentliche Erträge</u>			
01	50	Privatrechtliche Leistungsentgelte			
02	51	Öffentlich-rechtliche Leistungsentgelte			
03	548-549	Kostensatzleistungen und -erstattungen			
04	52	Bestandsveränderungen und aktivierte Eigenleistungen			
05	55	Steuern und steuerähnliche Erträge einschl. Erträge aus gesetzlichen Umlagen			
06	547	Erträge aus Transferleistungen			
07	540-543	Erträge aus Zuweisungen und Zuschüssen für lfd. Zwecke und allgemeine Umlagen			
08	546	Erträge aus der Auflösung von Sonderposten aus Investitionszuweisungen, -zuschüssen und Investitionsbeiträgen			-145,03
09	53	Sonstige ordentliche Erträge			
10		Summe der ordentlichen Erträge (Nr. 1 bis 9)			
		<u>Ordentliche Aufwendungen</u>			
11	62, 63, 640-643, 647-649, 65	Personalaufwendungen	32.690,00	32.690,00	37.207,05
	6201000	Entg. für geleist. Arbeitszeit (Wetter)	30.000,00	30.000,00	33.880,00
	6401000	AG-Anteil zur Sozialvers. Entgeltbereich (Wetter)	2.160,00	2.160,00	2.911,32
	6470000	Zukunftssicherung/Zusatzversorg.Entgeltb. (Wetter)	530,00	530,00	415,73
12	644-646	Versorgungsaufwendungen			
13	60, 61, 67-69	Aufwendungen für Sach- und Dienstleistungen	8.000,00	7.000,00	7.471,58
	6832000	Telefonkosten	8.000,00	7.000,00	7.471,58
14	66	Abschreibungen			
15	71	Aufwendungen für Zuweisungen und Zuschüsse sowie besondere Finanzaufwendungen			
16	73	Steueraufwendungen einschl. Aufwendungen aus gesetzlichen Umlageverpflichtungen			
17	72	Transferaufwendungen			
18	70, 74, 76	Sonstige ordentliche Aufwendungen			
19		Summe der ordentlichen Aufwendungen (Nr. 11 bis 18)	40.690,00	39.690,00	44.678,63
20		Verwaltungsergebnis (Nr. 10 ./ Nr. 19)	40.690,00	39.690,00	44.678,63
21	56, 57	Finanzerträge			
22	77	Finanzaufwendungen			
23		Finanzergebnis (Nr. 21 bis Nr. 22)			
24		Ordentliches Ergebnis (Verwaltungsergebnis und Finanzergebnis Nr. 20 und Nr. 23)	40.690,00	39.690,00	44.678,63
25	59	Außerordentliche Erträge			
26	79	Außerordentliche Aufwendungen			
27		Außerordentliches Ergebnis (Nr. 25 ./ Nr. 26)			
28		Jahresergebnis vor internen Leistungsbeziehungen	40.690,00	39.690,00	44.678,63
		(ordentliches Ergebnis und außerordentliches Ergebnis Nr. 24 und Nr. 27)			-145,03
29		Erlöse der internen Leistungsbeziehungen			
30		Kosten der internen Leistungsbeziehungen			
31		Ergebnis der internen Leistungsbeziehungen			

Haushaltsplan Stadt Wetter (Hessen)

Teilergebnishaushalt Kostenstelle 01010270 Verwaltungsaußenstellen

Wetter

		Haushaltsansatz			Ergebnis des Jahresabschlusses 2022
Nr.	Konten	Bezeichnung	2024	2023	
32		Jahresergebnis nach internen Leistungsbeziehungen	40.690,00	39.690,00	44.678,63

Erläuterungen

Erläuterungen zu Sachkonto 6201000

Allen Ortsvorsteherinnen/Ortsvorstehern (außer Kernstadt) ist die Leitung der Verwaltungsaußenstellen übertragen worden, daher erhalten sie hierfür eine monatliche Aufwandsentschädigung nach § 3 Abs. 5 der Entschädigungssatzung.

Haushaltsplan Stadt Wetter (Hessen)

Teilergebnishaushalt Kostenstelle 01010280 Personalrat					
Wetter					
Produktbereich	01	Innere Verwaltung			
Produktgruppe	0101	Verwaltungssteuerung und -service			
Produkt	010102	Zentrale Verwaltung			
Kostenstelle	01010280	Personalrat			
			Haushaltsansatz		
Nr.	Konten	Bezeichnung	2024	2023	Ergebnis des Jahresabschlusses 2022
		<u>Ordentliche Erträge</u>			
01	50	Privatrechtliche Leistungsentgelte			
02	51	Öffentlich-rechtliche Leistungsentgelte			
03	548-549	Kostensatzleistungen und -erstattungen			
04	52	Bestandsveränderungen und aktivierte Eigenleistungen			
05	55	Steuern und steuerähnliche Erträge einschl. Erträge aus gesetzlichen Umlagen			
06	547	Erträge aus Transferleistungen			
07	540-543	Erträge aus Zuweisungen und Zuschüssen für lfd. Zwecke und allgemeine Umlagen			
08	546	Erträge aus der Auflösung von Sonderposten aus Investitionszuweisungen, -zuschüssen und Investitionsbeiträgen			63,26
09	53	Sonstige ordentliche Erträge	-500,00	-500,00	-360,00
5306000		Nebenerlöse aus Teilnehmerbeiträgen	-500,00	-500,00	-360,00
10		Summe der ordentlichen Erträge (Nr. 1 bis 9)	-500,00	-500,00	-360,00
		<u>Ordentliche Aufwendungen</u>			
11	62, 63, 640-643, 647-649, 65	Personalaufwendungen	4.000,00	3.500,00	4.714,98
6560000		Aufw. für Belegschaftsveranstaltungen	3.000,00	2.500,00	3.782,88
6590000		übrige sonstige Personalaufwendungen	1.000,00	1.000,00	932,10
12	644-646	Versorgungsaufwendungen			
13	60, 61, 67-69	Aufwendungen für Sach- und Dienstleistungen	400,00	400,00	269,95
6810000		Aufw. für Zeitungen u Fachlit. d. Verw. u ähnl. Ei	100,00	100,00	
6871000		Geschenke bis 35 €	300,00	300,00	269,95
14	66	Abschreibungen			
15	71	Aufwendungen für Zuweisungen und Zuschüsse sowie besondere Finanzaufwendungen			
16	73	Steueraufwendungen einschl. Aufwendungen aus gesetzlichen Umlageverpflichtungen			
17	72	Transferaufwendungen			
18	70, 74, 76	Sonstige ordentliche Aufwendungen			
19		Summe der ordentlichen Aufwendungen (Nr. 11 bis 18)	4.400,00	3.900,00	4.984,93
20		Verwaltungsergebnis (Nr. 10 ./ Nr. 19)	3.900,00	3.400,00	4.624,93
21	56, 57	Finanzerträge			
22	77	Finanzaufwendungen			
23		Finanzergebnis (Nr. 21 bis Nr. 22)			
24		Ordentliches Ergebnis (Verwaltungsergebnis und Finanzergebnis Nr. 20 und Nr. 23)	3.900,00	3.400,00	4.624,93
25	59	Außerordentliche Erträge			
26	79	Außerordentliche Aufwendungen			
27		Außerordentliches Ergebnis (Nr. 25 ./ Nr. 26)			
28		Jahresergebnis vor internen Leistungsbeziehungen	3.900,00	3.400,00	4.624,93
		(ordentliches Ergebnis und außerordentliches Ergebnis Nr. 24 und Nr. 27)			63,26
29		Erlöse der internen Leistungsbeziehungen			
30		Kosten der internen Leistungsbeziehungen			
31		Ergebnis der internen Leistungsbeziehungen			

Haushaltsplan Stadt Wetter (Hessen)

Teilergebnishaushalt Kostenstelle 01010280 Personalrat					
Wetter					
		Haushaltsansatz			
Nr.	Konten	Bezeichnung	2024	2023	Ergebnis des Jahresabschlusses 2022
32		Jahresergebnis nach internen Leistungsbeziehungen	3.900,00	3.400,00	4.624,93

Haushaltsplan Stadt Wetter (Hessen)

Teilergebnishaushalt Kostenstelle 01010299 Allgemeine Kostenstelle						
Wetter						
Produktbereich		01	Innere Verwaltung			
Produktgruppe		0101	Verwaltungssteuerung und -service			
Produkt		010102	Zentrale Verwaltung			
Kostenstelle		01010299	Allgemeine Kostenstelle			
Nr.		Konten	Bezeichnung	Haushaltsansatz		Ergebnis des Jahresabschlusses 2022
				2024	2023	
<u>Ordentliche Erträge</u>						
01	50	Privatrechtliche Leistungsentgelte				
02	51	Öffentlich-rechtliche Leistungsentgelte				-5,00
5101000		öffentlich rechtliche Verwaltungsgebühren		-100,00	-100,00	-5,00
03	548-549	Kostenersatzleistungen und -erstattungen				-3.798,81
5480100		Kostenerstattungen vom Bund				-1.012,00
5481000		Kostenerstattungen vom Land				-2.667,00
5488000		Kostenerstattungen von übrigen Bereichen		-50,00	-50,00	-119,81
04	52	Bestandsveränderungen und aktivierte Eigenleistungen				
05	55	Steuern und steuerähnliche Erträge einschl. Erträge aus gesetzlichen Umlagen				
06	547	Erträge aus Transferleistungen				
07	540-543	Erträge aus Zuweisungen und Zuschüssen für lfd. Zwecke und allgemeine Umlagen				
08	546	Erträge aus der Auflösung von Sonderposten aus Investitionszuweisungen,				-14.473,24
		-zuschüssen und Investitionsbeiträgen		-11.520,00	-9.930,00	-3.566,75
5460100		Erträge Auflös SOPO Invest vom öffentl Bereich				-14.473,24
09	53	Sonstige ordentliche Erträge				-3.150,62
5309900		andere sonstige Nebenerlöse				-150,59
5330000		Erträge aus Schadensersatzleistungen				-995,21
5392001		Eigenbeteil. Wahlleistungen § 6a HBeihVO				-907,20
5399000		andere sonstige betriebliche Erträge				-1.097,62
10		Summe der ordentlichen Erträge (Nr. 1 bis 9)				-21.427,67
<u>Ordentliche Aufwendungen</u>						
11	62, 63, 640-643, 647-649, 65	Personalaufwendungen				163.715,01
6201000		Entg. für geleist. Arbeitszeit (Wetter)				59.667,03
6201003		Entgelte aus Zahlungen und Einbehaltungen				-10,53
6211000		Leistungsentgelt				42.908,35
6401000		AG-Anteil zur Sozialvers. Entgeltbereich (Wetter)				21.052,81
6420000		Beiträge z. Berufsgenossenschaft u. Unfallvers.				25.163,11
6470000		Zukunftsicherung/Zusatzversorg.Entgeltb. (Wetter)				8.323,60
6501000		Aufwendungen für Personaleinstellungen				2.787,65
6513000		Aufw. f. übernommene Fahrtk. von Bediensteten				365,00
6590000		übrige sonstige Personalaufwendungen				3.457,99
12	644-646	Versorgungsaufwendungen				
13	60, 61, 67-69	Aufwendungen für Sach- und Dienstleistungen				174.865,88
6010100		Aufw. für Büromat. u. Drucks. d. Verw. u. ähnl. Ei				2.500,00
6055000		Treibstoffe				1.689,07
6063000		Materialaufw. für Einrichtungen und Ausstattungen				234,87
6081000		Reinigungsmaterial				7,50
6120000		Entwickl.-, Versuchs- und Konstr.Arbeit durch 3.				20.000,00
6164000		Instandhaltung von Fahrzeugen				3.046,16
6166000		Wartungskosten				406,98
6171000		Aufwendungen für Fremdensorgung				662,05

Haushaltsplan Stadt Wetter (Hessen)

Teilergebnishaushalt Kostenstelle 01010299 Allgemeine Kostenstelle					
Wetter					
Nr.	Konten	Bezeichnung	Haushaltsansatz		Ergebnis des Jahresabschlusses 2022
			2024	2023	
6701000		Mieten, Pachten, Erbbauzinsen	25,00	25,00	22,90
6710000		Leasing	6.500,00	6.500,00	5.570,11
6710100		Leasing Dienstfahrzeuge	4.000,00	2.250,00	2.248,44
6720099		Lizenzen und Konzessionen	4.000,00	1.000,00	948,00
6730000		Gebühren	1.500,00	1.500,00	1.498,71
6771000		Aufw. für Sachverst., Rechtsanwälte u. Gerichtskos	2.000,00	2.000,00	
6790000		sonstige Aufw. f. d. Inanspruchn. v. Rechten u. Di	10.000,00	10.000,00	7.711,20
6810000		Aufw. für Zeitungen u Fachlit. d. Verw. u ähnl. Ei	4.000,00	4.000,00	3.621,45
6820000		Porto und Versandkosten	14.000,00	13.000,00	14.302,18
6832000		Telefonkosten	4.000,00	3.000,00	3.737,44
6840000		amtliche Bekanntmachungen	59.000,00	47.000,00	34.947,63
6850099		Reisekosten	4.000,00	4.500,00	2.672,03
6880000		Aufw. für Fort- und Weiterbildung	32.500,00	44.000,00	15.559,21
6900100		Beiträge f. Gebäudebezogene Versicherungen	7.000,00	6.100,00	5.960,65
6901000		Kfz-Versicherungsbeiträge	1.800,00	1.700,00	1.651,96
6909000		Beiträge für sonstige Versicherungen	53.500,00	52.000,00	51.806,77
6910000		Beitr. Wirtschaftsverb. & Berufsvertr, sonst. Vere	16.800,00	16.800,00	16.560,57
14	66	Abschreibungen	46.960,00	45.600,00	48.375,98
6611000		Abschr. auf Konzessionen u. a. Schutzrechte	35.680,00	31.170,00	31.306,62
6630000		Abschr. auf techn. Anlagen u. Maschinen	310,00	310,00	314,27
6642000		Abschr. auf Betriebsausstattung			25,73
6643000		Abschr. auf Fuhrpark	2.730,00	2.730,00	2.726,62
6645000		Abschr. auf Geschäftsausstattung	8.240,00	11.390,00	14.002,74
15	71	Aufwendungen für Zuweisungen und Zuschüsse sowie besondere Finanzaufwendungen			
16	73	Steueraufwendungen einschl. Aufwendungen aus gesetzlichen Umlageverpflichtungen			
17	72	Transferaufwendungen			
18	70, 74, 76	Sonstige ordentliche Aufwendungen	150,00	250,00	243,00
7030000		Kfz-Steuer	150,00	250,00	243,00
19		Summe der ordentlichen Aufwendungen (Nr. 11 bis 18)	546.900,00	518.180,00	387.199,87
20		Verwaltungsergebnis (Nr. 10 ./ Nr. 19)	532.780,00	505.700,00	365.772,20
21	56, 57	Finanzerträge			
22	77	Finanzaufwendungen			
23		Finanzergebnis (Nr. 21 bis Nr. 22)			
24		Ordentliches Ergebnis (Verwaltungsergebnis und Finanzergebnis Nr. 20 und Nr. 23)	532.780,00	505.700,00	365.772,20
25	59	Außerordentliche Erträge			
26	79	Außerordentliche Aufwendungen			261,89
7970000		periodenfremde Aufwendungen			261,89
27		Außerordentliches Ergebnis (Nr. 25 ./ Nr. 26)			261,89
28		Jahresergebnis vor Internen Leistungsbeziehungen	532.780,00	505.700,00	366.034,09
		(ordentliches Ergebnis und außerordentliches Ergebnis Nr. 24 und Nr. 27)	-11.520,00	-9.930,00	-3.566,75
29		Erlöse der Internen Leistungsbeziehungen	-13.200,00	-13.200,00	-10.268,69
9100100		Erträge ILV Personal- u. Verwaltungskosten	-13.200,00	-13.200,00	-10.268,69
30		Kosten der Internen Leistungsbeziehungen	700,00	700,00	1.017,87
9200100		Aufwendungen ILV Personal- u. Verwaltungskosten	700,00	700,00	1.017,87
31		Ergebnis der Internen Leistungsbeziehungen	-12.500,00	-12.500,00	-9.250,82
32		Jahresergebnis nach Internen Leistungsbeziehungen	520.280,00	493.200,00	356.783,27

Haushaltsplan Stadt Wetter (Hessen)

Teilergebnishaushalt Kostenstelle 01010299 Allgemeine Kostenstelle

Wetter

Erläuterungen

Erläuterungen zu Sachkonto 5480100

Eingliederungszuschuss für schwerbehinderte Menschen. Der Bewilligungszeitraum endet zum 31.01.2022.

Erläuterungen zu Sachkonto 5481000

Einstellungsprämie für schwerbehinderte Menschen. Der Bewilligungszeitraum endet zum 31.01.2022.

Erläuterungen zu Sachkonto 6063000

Erhöhter Ansatz in 2023 für die Anschaffung von Dockingstations.

Erläuterungen zu Sachkonto 6120000

Ansatz für die Erstellung einer Personalanalyse in 2023.

Erläuterungen zu Sachkonto 6171000

Aktenvernichtung durch einen externen Dienstleister.

Erläuterungen zu Sachkonto 6211000

Das Leistungsentgelt ist eine variable und leistungsorientierte Bezahlung an die Beschäftigten, zusätzlich zum Tabellenentgelt. Das für das Leistungsentgelt zur Verfügung stehende Gesamtvolumen entspricht 2 % der ständigen Monatsentgelte des Vorjahres aller unter den Geltungsbereich des TVöD fallenden Beschäftigten der Stadt Wetter und ist zweckentsprechend zu verwenden.

Erläuterungen zu Sachkonto 6820000

Die Portokosten sind kostenstellenmäßig wie folgt zugeordnet:
- KS 01010299 (Allgemeine Verwaltung)
- KS 02020120 (Verwarngeld- und Bußgeldbescheide)
- KS 16010100 (Steuerbescheide)

Erläuterungen zu Sachkonto 6840000

Das amtliche Bekanntmachungsorgan der Stadt Wetter ist das wöchentlich erscheinende Bekanntmachungsblatt "Wetteraner Bote". Für die Aufnahme der amtlichen Bekanntmachungen, Satzungen, Gebührenordnungen, Artikel der Vereine und dergleichen zahlt die Stadt ab dem Jahr 2024 monatlich einen Betrag von 4.625,- EUR zzgl. MwSt. (bislang 3.660,- EUR zzgl. MwSt.) an die Druckerei.

Erläuterungen zu Sachkonto 6880000

- 1 Auszubildender für den Beruf Verwaltungsfachangestellter ab August 2022
- 1 neue/r Auszubildende/r für den Beruf Verwaltungsfachangestellte/r ab August 2024
- 1 Teilnehmer für den "Vorbereitungslehrgang auf die Fortbildungsprüfung zum Verwaltungsfachwirt" 2024-2026 + AdA-Lehrgang 2027
- Diverse fachbezogene Tageslehrgänge
- Schulungen bzgl. Einführung eAkte (1.200 € Migewa)
- Schulung Mitarbeiter Liegenschafts- und Gebäudemanagement Software (7.500 €)

Erläuterungen zu Sachkonto 6909000

Neu ab 2021: Cyberversicherung.

Haushaltsplan Stadt Wetter (Hessen)

Teilfinanzhaushalt Kostenstelle 01010299 Allgemeine Kostenstelle							
Wetter							
Produktbereich		01	Innere Verwaltung				
Produktgruppe		0101	Verwaltungssteuerung und -service				
Produkt		010102	Zentrale Verwaltung				
Kostenstelle		01010299	Allgemeine Kostenstelle				
		Haushaltsansatz			Investitions- und Investitionsförderungsmaßnahmen		
Nr.	Bezeichnung	2024	Verpflichtungs-ermächtigungen	2023	Ergebnis des Jahresabschlusses 2022	Gesamt-auszahlungsbedarf	davon bisher bereitgestellt
	Einzahlungen aus Investitionstätigkeit						
20	+ Einz. aus Investitionszuweis. und -zuschüssen sowie aus Investitionsbeiträgen				7.514		
21	+ Einz. aus Abgängen von Vermögensgegenständen des Sachanlagevermögens und des immateriellen Anlagevermögens						
22	+ Einz. aus Abgängen von Vermögensgegenständen des Finanzanlagevermögens						
	Einzahlungen aus Finanzierungstätigkeit						
31	+ Einz. aus der Aufnahme v. Krediten und wirtschaftlich vergleichbaren Vorgängen für Investitionen						
	Summe				7.514		
	Auszahlungen aus Investitionstätigkeit						
24	- Ausz. für den Erwerb von Grundstücken und Gebäuden						
25	- Ausz. für Baumaßnahmen						
26	- Ausz. für Investitionen in das sonstige Sachanlagevermögen und immaterielle Anlagevermögen davon: Ausz. aus gewährten Investitionszuweisungen und -zuschüssen	-31.500		-60.500	-72.783	-475.500	-415.500
27	- Ausz. für Investitionen in das Finanzanlagevermögen						
	Auszahlungen aus Finanzierungstätigkeit						
32	- Ausz. für die Tilgung von Krediten und wirtschaftlich vergleichbaren Vorgängen für Investitionen						
	Summe	-31.500		-60.500	-72.783	-475.500	-415.500
	Saldo (Einzahlungen ./ Auszahlungen)	-31.500		-60.500	-65.269	-475.500	-415.500

Haushaltsplan Stadt Wetter (Hessen)

Investitionen Kostenstelle 01010299 Allgemeine Kostenstelle

Wetter

Nr. Bezeichnung	Ansatz 2024	Verpf.- Ermächti- gungen	Ansatz 2023	Jahres- ergebnis 2022	Finanzplan 2025	Finanzplan 2026	Finanzplan 2027	Bish. bereitgest. Ges. Ein- Ausz.
I010102991 Lizenzen, Software, BGA Rathaus	-31.500,00	0,00	-60.500,00	-72.783,16	-20.000,00	-20.000,00	-20.000,00	-369.500,00 -391.811,25
26 26 Ausz.f. Invest. i. d. sonst. Sachanl. vermögen	-31.500,00	0,00	-60.500,00	-72.783,16	-20.000,00	-20.000,00	-20.000,00	-394.500,00 -448.261,79
51 39 Gepl. Veränderung d. Bestandes/ Veränderung d.	-31.500,00	0,00	-60.500,00	-72.783,16	-20.000,00	-20.000,00	-20.000,00	-369.500,00 -391.811,25

Erläuterungen

Lizenzen, Software, BGA Rathaus

Ersatzbeschaffung und Anschaffung von Betriebs- und Geschäftsausstattung sowie Zugang von Software-Lizenzen.

- 1) Ansatz bei Sachkonto 0242010 (Zugänge DV-Software): 20.000 EUR
- 2) Ansatz bei Sachkonto 0851010 (Büromaschinen, Organisationsmittel, Datenverarbeitungs- und Kommunikationsanlagen): 7.500 EUR
- 3) Ansatz bei Sachkonto 0890010 (Geringwertige Vermögensgegenstände der Betriebs- und Geschäftsausstattung - GWG): 4.000 EUR

Folgende Einzelmaßnahmen sind dabei u.a. vorgesehen:

- 1a) eAkte - ekom21 inkl. Migration zu migewa 21 (12.000 €)
- 1b) AIDA Virtuelles PC-Terminal zur Zeiterfassung 40 Lizenzen (1.620 €)
- 1c) Softwareupdate LITTERA Stadt- und Schulbücherei (1.500 €)
- 2a) Drucker Vorzimmer neu (1.000 €)
- 2b) Übernahme PC's alt 10 Stck. aus Mietvertrag (1.500 €)
- 2c) Drucker, Monitore etc. Ersatzbeschaffungen (4.000 €)
- 2d) Übernahme Telefonanlage nach Ablauf Mietvertrag (1.000 €)
- 3a) wlan-Adapter apx120 für Rathaus (1.200 €)

Produktbeschreibung		
Produkt 020102 Wahlen		
Stadt Wetter (Hessen)		
Produktbereich	02	Sicherheit und Ordnung
Produktgruppe	0201	Statistik und Wahlen
Produkt	020102	Wahlen
Produktinformation		
Verantwortliche Organisationseinheit	Produktverantwortung:	
Fachbereich 2 – Ordnung, Sicherheit und Soziales	Matthias Petri Carmen Bamberger	
Kurzbeschreibung	Vorbereitung und Durchführung von Wahlen, Abstimmungen, Volksabstimmungen und Bürgerbegehren/Bürgerentscheiden; Bekanntmachung und Veröffentlichung der Wahlergebnisse; Erfüllung von statistischen Verpflichtungen	
Produktart	Extern	
Auftragsgrundlage	Wahlgesetze, HGO, Entschädigungssatzung	
Beteiligte	Fachdienste, Statistisches Bundesamt, Statistik Hessen, Kommunalaufsicht	
Produktziele	Rechtmäßige Vorbereitung und Durchführung von Wahlen, korrekte und zeitnahe Aufstellung von Statistiken	
Zielgruppe	Statistisches Bundesamt, Statistik Hessen, städtische Gremien, politische Parteien und Wählergruppen, wahlberechtigte Bevölkerung	
Kostenstelle	02010220 Wahlen	

Haushaltsplan Stadt Wetter (Hessen)

Teilergebnishaushalt Kostenstelle 02010220 Wahlen					
Wetter					
Produktbereich	02	Sicherheit und Ordnung			
Produktgruppe	0201	Statistik und Wahlen			
Produkt	020102	Wahlen			
Kostenstelle	02010220	Wahlen			
		Haushaltsansatz			
Nr.	Konten	Bezeichnung	2024	2023	Ergebnis des Jahresabschlusses 2022
		<u>Ordentliche Erträge</u>			
01	50	Privatrechtliche Leistungsentgelte			
02	51	Öffentlich-rechtliche Leistungsentgelte			
03	548-549	Kostenersatzleistungen und -erstattungen	-10.500,00		-211,65
5482000		Kostenerstattungen von Gemeinden/GV	-10.500,00		-211,65
04	52	Bestandsveränderungen und aktivierte Eigenleistungen			
05	55	Steuern und steuerähnliche Erträge einschl. Erträge aus gesetzlichen Umlagen			
06	547	Erträge aus Transferleistungen			
07	540-543	Erträge aus Zuweisungen und Zuschüssen für lfd. Zwecke und allgemeine Umlagen			
08	546	Erträge aus der Auflösung von Sonderposten aus Investitionszuweisungen, -zuschüssen und Investitionsbeiträgen			230,31
09	53	Sonstige ordentliche Erträge			
10		Summe der ordentlichen Erträge (Nr. 1 bis 9)	-10.500,00		-211,65
		<u>Ordentliche Aufwendungen</u>			
11	62, 63, 640-643, 647-649, 65	Personalaufwendungen			
12	644-646	Versorgungsaufwendungen			
13	60, 61, 67-69	Aufwendungen für Sach- und Dienstleistungen	40.000,00	17.000,00	20.923,52
6010100		Aufw. für Büromat. u. Drucks. d. Verw. u. ähnl. Ei	15.000,00	5.000,00	288,54
6070000		Aufw. für Berufskleidung, Arbeitsschuttmittel	3.500,00	1.500,00	
6131000		Aufw. Entsch. ehrenamtl. Tätige (sow. N. Hkto 678)	5.000,00	3.500,00	6.690,00
6179000		And. sonstige Aufwendungen für bezogene Leistungen	1.000,00	500,00	3.629,75
6720099		Lizenzen und Konzessionen	8.000,00	3.000,00	5.702,31
6820000		Porto und Versandkosten	7.000,00	3.000,00	4.612,92
6880000		Aufw. für Fort- und Weiterbildung	500,00	500,00	
14	66	Abschreibungen			
15	71	Aufwendungen für Zuweisungen und Zuschüsse sowie besondere Finanzaufwendungen			
16	73	Steueraufwendungen einschl. Aufwendungen aus gesetzlichen Umlageverpflichtungen			
17	72	Transferaufwendungen			
18	70, 74, 76	Sonstige ordentliche Aufwendungen			
19		Summe der ordentlichen Aufwendungen (Nr. 11 bis 18)	40.000,00	17.000,00	20.923,52
20		Verwaltungsergebnis (Nr. 10 ./ Nr. 19)	29.500,00	17.000,00	20.711,87
21	56, 57	Finanzerträge			
22	77	Finanzaufwendungen			
23		Finanzergebnis (Nr. 21 bis Nr. 22)			
24		Ordentliches Ergebnis (Verwaltungsergebnis und Finanzergebnis Nr. 20 und Nr. 23)	29.500,00	17.000,00	20.711,87
25	59	Außerordentliche Erträge			
26	79	Außerordentliche Aufwendungen			
27		Außerordentliches Ergebnis (Nr. 25 ./ Nr. 26)			
28		Jahresergebnis vor internen Leistungsbeziehungen	29.500,00	17.000,00	20.711,87
		(ordentliches Ergebnis und außerordentliches Ergebnis Nr. 24 und Nr. 27)			230,31

Haushaltsplan Stadt Wetter (Hessen)

Teilergebnishaushalt Kostenstelle 02010220 Wahlen					
Wetter					
		Haushaltsansatz			
Nr.	Konten	Bezeichnung	2024	2023	Ergebnis des Jahresabschlusses 2022
29		Erlöse der Internen Leistungsbeziehungen			
30		Kosten der Internen Leistungsbeziehungen			
31		Ergebnis der Internen Leistungsbeziehungen			
32		Jahresergebnis nach Internen Leistungsbeziehungen	29.500,00	17.000,00	20.711,87

Produktbeschreibung		
Produkt 020201 Sicherheit und Ordnung		
Stadt Wetter (Hessen)		
Produktbereich	02	Sicherheit und Ordnung
Produktgruppe	0202	Ordnungsangelegenheiten
Produkt	020201	Sicherheit und Ordnung
Produktinformation		
Verantwortliche Organisationseinheit	Produktverantwortung:	
Fachbereich 2 – Ordnung, Sicherheit und Soziales; Fachbereich 1 – Zentrale Verwaltung für Kostenstellen 02020140 und 02020150	Matthias Petri Carmen Bamberger Benjamin Belz	
Kurzbeschreibung	Angelegenheiten der öffentlichen Sicherheit und Ordnung; Maßnahmen nach dem HSOG; Gaststättenrecht; Gewerbeangelegenheiten; Märkte; Obdachlosenangelegenheiten; Schutz der Sonn- und Feiertage; Sperrstunde; Tierschutz; Vereins- und Versammlungsrecht nach den Landesvorschriften; Fundsachen; Sammlungen; Nachlassangelegenheiten	
Produktart	Extern	
Auftragsgrundlage	HSOG, OWiG, StVO, GastG, GewO, HundeVO, BGB sowie weitere spezialgesetzliche Grundlagen, Satzungen der Stadt Wetter	
Beteiligte	Polizei, Landkreis Marburg-Biedenkopf, Mitgliedsgemeinden des gemeinsamen Ordnungsbehördenbezirks Wetter/Lahntal/Cölbe/Münchhausen, andere Fachbehörden, Ortsgericht Wetter, Amtsgericht Marburg	
Produktziele	Beseitigung von Gefahren für die öffentliche Sicherheit und Ordnung, Schutz der Öffentlichkeit vor gefährlichen Einflüssen auf die Gesundheit, Absicherung von Sach- und Personenschäden	
Zielgruppe	Allgemeinheit, Personen, die eine Ordnungswidrigkeit begangen haben, Verlierer und Finder von Sachen, Gewerbetreibende, Gaststättenbetreiber, Bürgerinnen und Bürger, Angehörige Verstorbener, Grundstückseigentümer	
Kostenstellen	02020100 Ordnungsamt/Bürgerbüro 02020110 Gefahrgutüberwachung 02020120 Geschwindigkeitsüberwachung 02020140 Ortsgericht 02020150 Schiedsamt 02020160 Unterbringung v. Flüchtlingen und Asylsuchenden	

Haushaltsplan Stadt Wetter (Hessen)

Teilergebnishaushalt Kostenstelle 02020100 Ordnungsamt/Bürgerbüro					
Wetter					
Produktbereich	02	Sicherheit und Ordnung			
Produktgruppe	0202	Ordnungsangelegenheiten			
Produkt	020201	Sicherheit und Ordnung			
Kostenstelle	02020100	Ordnungsamt/Bürgerbüro			
			Haushaltsansatz		
Nr.	Konten	Bezeichnung	2024	2023	Ergebnis des Jahresabschlusses 2022
		<u>Ordentliche Erträge</u>			
01	50	Privatrechtliche Leistungsentgelte			
02	51	Öffentlich-rechtliche Leistungsentgelte	-87.500,00	-82.000,00	-137.490,96
5101000		öffentlich rechtliche Verwaltungsgebühren	-85.000,00	-80.000,00	-77.010,75
5150000		Erträge aus Bußgeldern u Verwarnungen	-2.500,00	-2.000,00	-60.480,21
03	548-549	Kostenersatzleistungen und -erstattungen	-9.000,00	-7.000,00	-12.246,45
5488000		Kostenerstattungen von übrigen Bereichen	-9.000,00	-7.000,00	-12.246,45
04	52	Bestandsveränderungen und aktivierte Eigenleistungen			
05	55	Steuern und steuerähnliche Erträge einschl. Erträge aus gesetzlichen Umlagen			
06	547	Erträge aus Transferleistungen			
07	540-543	Erträge aus Zuweisungen und Zuschüssen für lfd. Zwecke und allgemeine Umlagen			
08	546	Erträge aus der Auflösung von Sonderposten aus Investitionszuweisungen, -zuschüssen und Investitionsbeiträgen			16.477,12
09	53	Sonstige ordentliche Erträge	-500,00	-500,00	
5399000		andere sonstige betriebliche Erträge	-500,00	-500,00	
10		Summe der ordentlichen Erträge (Nr. 1 bis 9)	-97.000,00	-89.500,00	-149.737,41
		<u>Ordentliche Aufwendungen</u>			
11	62, 63, 640-643, 647-649, 65	Personalaufwendungen	283.020,00	250.250,00	251.120,60
6201000		Entg. für geleist. Arbeitszeit (Wetter)	222.230,00	196.500,00	195.982,35
6401000		AG-Anteil zur Sozialvers. Entgeltbereich (Wetter)	44.450,00	39.300,00	40.551,48
6470000		Zukunftssicherung/Zusatzversorg.Entgeltb. (Wetter)	16.340,00	14.450,00	14.586,77
12	644-646	Versorgungsaufwendungen	14.870,00	14.870,00	-83.687,93
6450100		Aufw. an Versorgungskassen Beamte	14.870,00	14.870,00	14.869,07
6460100		Zuführung zu Pensionsrückstellungen			-98.557,00
13	60, 61, 67-69	Aufwendungen für Sach- und Dienstleistungen	117.480,00	110.280,00	104.622,95
6010100		Aufw. für Büromat. u. Drucks. d. Verw. u. ähnl. Ei	2.000,00	2.000,00	2.199,84
6055000		Treibstoffe	530,00	530,00	528,00
6063000		Materialaufw. für Einrichtungen und Ausstattungen	500,00	2.500,00	62,92
6089000		übriger sonstiger Materialaufwand	50,00	50,00	36,01
6171000		Aufwendungen für Fremdensorgung	100,00	100,00	59,50
6179020		Aufwendungen für Ausweise u. Pässe	35.000,00	32.500,00	37.737,80
6701000		Mieten, Pachten, Erbbauzinsen	24.000,00	23.000,00	23.222,98
6720099		Lizenzen und Konzessionen	42.000,00	42.000,00	27.305,89
6810000		Aufw. für Zeitungen u Fachlit. d. Verw. u ähnl. Ei	300,00	300,00	395,98
6901000		Kfz-Versicherungsbeiträge			529,97
6910000		Beitr. Wirtschaftsverb. & Berufsvertr, sonst. Vere	9.000,00	4.300,00	4.264,80
6993000		übrige sonstige betriebliche Aufwendungen	4.000,00	3.000,00	8.279,26
14	66	Abschreibungen	2.610,00	4.040,00	4.637,50
6620000		Abschr. Gebäude u. -einr., SachAnlag., InfrStrktV	920,00	920,00	923,06
6642000		Abschr. auf Betriebsausstattung	190,00	210,00	209,95
6645000		Abschr. auf Geschäftsausstattung	1.500,00	2.910,00	3.193,01
6672000		Einzelwertberichtigung			311,48

Haushaltsplan Stadt Wetter (Hessen)

Teilergebnishaushalt Kostenstelle 02020100 Ordnungsamt/Bürgerbüro					
Wetter					
Nr.	Konten	Bezeichnung	Haushaltsansatz		Ergebnis des Jahresabschlusses 2022
			2024	2023	
15	71	Aufwendungen für Zuweisungen und Zuschüsse sowie besondere Finanzaufwendungen	4.500,00	4.000,00	4.287,52
7120100		Zuweisungen für laufende Zwecke an den Bund	2.500,00	2.500,00	1.530,08
7121000		Zuweisungen für laufende Zwecke an das Land			655,84
7122000		Zuweisungen für laufende Zwecke an Gemeinden (GV)	2.000,00	1.500,00	2.101,60
16	73	Steueraufwendungen einschl. Aufwendungen aus gesetzlichen Umlageverpflichtungen			
17	72	Transferaufwendungen			
18	70, 74, 76	Sonstige ordentliche Aufwendungen			178,00
7030000		Kfz-Steuer			178,00
19		Summe der ordentlichen Aufwendungen (Nr. 11 bis 18)	422.480,00	383.440,00	281.158,64
20		Verwaltungsergebnis (Nr. 10 ./ Nr. 19)	325.480,00	293.940,00	131.421,23
21	56, 57	Finanzerträge			
22	77	Finanzaufwendungen			
23		Finanzergebnis (Nr. 21 bis Nr. 22)			
24		Ordentliches Ergebnis (Verwaltungsergebnis und Finanzergebnis Nr. 20 und Nr. 23)	325.480,00	293.940,00	131.421,23
25	59	Außerordentliche Erträge			-44,69
5989000		sonstige periodenfremde Erträge			-44,69
26	79	Außerordentliche Aufwendungen			
27		Außerordentliches Ergebnis (Nr. 25 ./ Nr. 26)			-44,69
28		Jahresergebnis vor Internen Leistungsbeziehungen	325.480,00	293.940,00	131.376,54
		(ordentliches Ergebnis und außerordentliches Ergebnis Nr. 24 und Nr. 27)			16.477,12
29		Erlöse der Internen Leistungsbeziehungen	-10.400,00	-10.400,00	-10.400,00
9100100		Erträge ILV Personal- u. Verwaltungskosten	-10.400,00	-10.400,00	-10.400,00
30		Kosten der Internen Leistungsbeziehungen	1.200,00	1.200,00	630,96
9200100		Aufwendungen ILV Personal- u. Verwaltungskosten	1.200,00	1.200,00	630,96
31		Ergebnis der Internen Leistungsbeziehungen	-9.200,00	-9.200,00	-9.769,04
32		Jahresergebnis nach Internen Leistungsbeziehungen	316.280,00	284.740,00	121.607,50
Erläuterungen					
Erläuterungen zu Sachkonto 6063000					
Erhöhter Ansatz für Zweitmonitore für das Bürgerbüro in 2023.					
Erläuterungen zu Sachkonto 6450100					
Abfindungszahlungen in den Jahren 2023 bis 2025 aufgrund des Dienstherrnwechsels einer ehem. Beamtin der Stadt Wetter.					
Erläuterungen zu Sachkonto 6701000					
Die Stadt zahlt Miete an die Sparkasse Marburg-Biedenkopf für die Büroräume des Fachbereichs II (Ordnungsamt, Friedhofsamt, Bürgerbüro und Standesamt).					
Erläuterungen zu Sachkonto 6910000					
Mitgliedsbeitrag für den Verein "Tierheim Landkreis Marburg-Biedenkopf e.V." zur Betreuung und zur Pflege herrenloser oder aus anderen Gründen betreuungsbedürftiger Tiere durch die Städte und Gemeinden des Landkreises Marburg-Biedenkopf, dem Landkreis Marburg-Biedenkopf sowie dem Tierschutzverein Marburg und Umgebung e.V. Der Beitrag erhöht sich ab dem Jahr 2024 auf 1 € p. EW.					
Erläuterungen zu Sachkonto 7120100					
Abführung von Gebühren an die Bundeskasse Trier (Gewerbezentralregister und Führungszeugnisse).					

Haushaltsplan Stadt Wetter (Hessen)

Teilergebnishaushalt Kostenstelle 02020100 Ordnungsamt/Bürgerbüro

Wetter

Erläuterungen zu Sachkonto 7122000

Abführung von Gebühren an die Kreiskasse Marburg-Biedenkopf (Fischereiabgabe und Kreisanteile bei Kfz-Änderungen).

Haushaltsplan Stadt Wetter (Hessen)

Teilfinanzhaushalt Kostenstelle 02020100 Ordnungsamt/Bürgerbüro							
Wetter							
Produktbereich		02	Sicherheit und Ordnung				
Produktgruppe		0202	Ordnungsangelegenheiten				
Produkt		020201	Sicherheit und Ordnung				
Kostenstelle		02020100	Ordnungsamt/Bürgerbüro				
		Haushaltsansatz				Investitions- und Investitionsförderungsmaßnahmen	
Nr.	Bezeichnung	2024	Verpflichtungs-ermächtigungen	2023	Ergebnis des Jahresabschlusses 2022	Gesamt-auszahlungsbedarf	davon bisher bereitgestellt
	Einzahlungen aus Investitionstätigkeit						
20	+ Einz. aus Investitionszuweis. und -zuschüssen sowie aus Investitionsbeiträgen						
21	+ Einz. aus Abgängen von Vermögensgegenständen des Sachanlagevermögens und des immateriellen Anlagevermögens						
22	+ Einz. aus Abgängen von Vermögensgegenständen des Finanzanlagevermögens						
	Einzahlungen aus Finanzierungstätigkeit						
31	+ Einz. aus der Aufnahme v. Krediten und wirtschaftlich vergleichbaren Vorgängen für Investitionen						
	Summe						
	Auszahlungen aus Investitionstätigkeit						
24	- Ausz. für den Erwerb von Grundstücken und Gebäuden						
25	- Ausz. für Baumaßnahmen					-40.000	-40.000
26	- Ausz. für Investitionen in das sonstige Sachanlagevermögen und immaterielle Anlagevermögen					-8.000	-8.000
	davon: Ausz. aus gewährten Investitionszuweisungen und -zuschüssen					-3.000	-3.000
27	- Ausz. für Investitionen in das Finanzanlagevermögen						
	Auszahlungen aus Finanzierungstätigkeit						
32	- Ausz. für die Tilgung von Krediten und wirtschaftlich vergleichbaren Vorgängen für Investitionen						
	Summe					-48.000	-48.000
	Saldo (Einzahlungen ./ Auszahlungen)					-48.000	-48.000

Haushaltsplan Stadt Wetter (Hessen)

Teilergebnishaushalt Kostenstelle 02020110 Gefahrgutüberwachung					
Wetter					
Produktbereich	02	Sicherheit und Ordnung			
Produktgruppe	0202	Ordnungsangelegenheiten			
Produkt	020201	Sicherheit und Ordnung			
Kostenstelle	02020110	Gefahrgutüberwachung			
			Haushaltsansatz		
Nr.	Konten	Bezeichnung	2024	2023	Ergebnis des Jahresabschlusses 2022
		<u>Ordentliche Erträge</u>			
01	50	Privatrechtliche Leistungsentgelte			
02	51	Öffentlich-rechtliche Leistungsentgelte			
03	548-549	Kostensatzleistungen und -erstattungen			
04	52	Bestandsveränderungen und aktivierte Eigenleistungen			
05	55	Steuern und steuerähnliche Erträge einschl. Erträge aus gesetzlichen Umlagen			
06	547	Erträge aus Transferleistungen			
07	540-543	Erträge aus Zuweisungen und Zuschüssen für lfd. Zwecke und allgemeine Umlagen			
08	546	Erträge aus der Auflösung von Sonderposten aus Investitionszuweisungen, -zuschüssen und Investitionsbeiträgen			-2.501,10
09	53	Sonstige ordentliche Erträge			
10		Summe der ordentlichen Erträge (Nr. 1 bis 9)			
		<u>Ordentliche Aufwendungen</u>			
11	62, 63, 640-643, 647-649, 65	Personalaufwendungen			
12	644-646	Versorgungsaufwendungen			
13	60, 61, 67-69	Aufwendungen für Sach- und Dienstleistungen	7.000,00	7.000,00	4.500,74
6790000		sonstige Aufw. f. d. Inanspruchn. v. Rechten u. Di	7.000,00	7.000,00	4.500,74
14	66	Abschreibungen			
15	71	Aufwendungen für Zuweisungen und Zuschüsse sowie besondere Finanzaufwendungen			
16	73	Steueraufwendungen einschl. Aufwendungen aus gesetzlichen Umlageverpflichtungen			
17	72	Transferaufwendungen			
18	70, 74, 76	Sonstige ordentliche Aufwendungen			
19		Summe der ordentlichen Aufwendungen (Nr. 11 bis 18)	7.000,00	7.000,00	4.500,74
20		Verwaltungsergebnis (Nr. 10 ./ Nr. 19)	7.000,00	7.000,00	4.500,74
21	56, 57	Finanzerträge			
22	77	Finanzaufwendungen			
23		Finanzergebnis (Nr. 21 bis Nr. 22)			
24		Ordentliches Ergebnis (Verwaltungsergebnis und Finanzergebnis Nr. 20 und Nr. 23)	7.000,00	7.000,00	4.500,74
25	59	Außerordentliche Erträge			-2.546,50
5989000		sonstige periodenfremde Erträge			-2.546,50
26	79	Außerordentliche Aufwendungen			
27		Außerordentliches Ergebnis (Nr. 25 ./ Nr. 26)			-2.546,50
28		Jahresergebnis vor internen Leistungsbeziehungen	7.000,00	7.000,00	1.954,24
		(ordentliches Ergebnis und außerordentliches Ergebnis Nr. 24 und Nr. 27)			-2.501,10
29		Erlöse der internen Leistungsbeziehungen			
30		Kosten der internen Leistungsbeziehungen			
31		Ergebnis der internen Leistungsbeziehungen			
32		Jahresergebnis nach internen Leistungsbeziehungen	7.000,00	7.000,00	1.954,24

Haushaltsplan Stadt Wetter (Hessen)

Teilergebnishaushalt Kostenstelle 02020110 Gefahrgutüberwachung

Wetter

Erläuterungen

Erläuterungen zu Sachkonto 6790000

Personal- und Sachkosten für die interkommunale Zusammenarbeit im Bereich der Gefahrgutüberwachung.

Haushaltsplan Stadt Wetter (Hessen)

Teilergebnishaushalt Kostenstelle 02020120 Geschwindigkeitsüberwachung					
Wetter					
Produktbereich	02	Sicherheit und Ordnung			
Produktgruppe	0202	Ordnungsangelegenheiten			
Produkt	020201	Sicherheit und Ordnung			
Kostenstelle	02020120	Geschwindigkeitsüberwachung			
		Haushaltsansatz			
Nr.	Konten	Bezeichnung	2024	2023	Ergebnis des Jahresabschlusses 2022
		<u>Ordentliche Erträge</u>			
01	50	Privatrechtliche Leistungsentgelte			
02	51	Öffentlich-rechtliche Leistungsentgelte	-250.000,00	-110.000,00	-5.836,10
5150000		Erträge aus Bußgeldern u Verwarnungen	-250.000,00	-110.000,00	-5.836,10
03	548-549	Kostenersatzleistungen und -erstattungen	-194.000,00	-110.000,00	-99.208,98
5482000		Kostenerstattungen von Gemeinden/GV	-194.000,00	-110.000,00	-99.208,98
04	52	Bestandsveränderungen und aktivierte Eigenleistungen			
05	55	Steuern und steuerähnliche Erträge einschl. Erträge aus gesetzlichen Umlagen			
06	547	Erträge aus Transferleistungen			
07	540-543	Erträge aus Zuweisungen und Zuschüssen für lfd. Zwecke und allgemeine Umlagen			
08	546	Erträge aus der Auflösung von Sonderposten aus Investitionszuweisungen, -zuschüssen und Investitionsbeiträgen		-70,00	-68,83
5460100		Erträge Auflös SOPO Invest vom öffentl Bereich		-70,00	-68,83
09	53	Sonstige ordentliche Erträge			
10		Summe der ordentlichen Erträge (Nr. 1 bis 9)	-444.000,00	-220.070,00	-105.113,91
		<u>Ordentliche Aufwendungen</u>			
11	62, 63, 640-643, 647-649, 65	Personalaufwendungen	250.910,00	129.860,00	119.029,87
6201000		Entg. für geleist. Arbeitszeit (Wetter)	193.310,00	98.330,00	92.190,14
6201002		Entg. für geleist. Arbeitszeit (Interk.)	3.400,00	3.400,00	
6401000		AG-Anteil zur Sozialvers. Entgeltbereich (Wetter)	39.840,00	20.750,00	20.281,02
6470000		Zukunftssicherung/Zusatzversorg.Entgeltb. (Wetter)	14.210,00	7.230,00	6.436,19
6590000		übrige sonstige Personalaufwendungen	150,00	150,00	122,52
12	644-646	Versorgungsaufwendungen			
13	60, 61, 67-69	Aufwendungen für Sach- und Dienstleistungen	37.800,00	27.400,00	38.201,38
6010100		Aufw. für Büromat. u. Drucks. d. Verw. u. ähnl. Ei	300,00	300,00	277,47
6051000		Strom	300,00	300,00	199,22
6055000		Treibstoffe	1.500,00	1.500,00	1.576,17
6063000		Materialaufw. für Einrichtungen und Ausstattungen	700,00	500,00	976,88
6069000		sonstiger Aufw. für Reparatur u. Instandhaltung	1.750,00	1.500,00	2.114,74
6070000		Aufw. für Berufskleidung, Arbeitsschutzmittel	50,00	50,00	48,00
6164000		Instandhaltung von Fahrzeugen	1.000,00	1.000,00	536,15
6166000		Wartungskosten	600,00	1.000,00	478,60
6179000		And. sonstige Aufwendungen für bezogene Leistungen	400,00	400,00	393,66
6701000		Mieten, Pachten, Erbbauzinsen	200,00	200,00	192,00
6720099		Lizenzen und Konzessionen	12.000,00	12.000,00	7.269,88
6771000		Aufw. für Sachverst., Rechtsanwälte u. Gerichtskos			12.968,76
6810000		Aufw. für Zeitungen u Fachlit. d. Verw. u ähnl. Ei			37,33
6820000		Porto und Versandkosten	15.000,00	5.000,00	1.958,47
6832000		Telefonkosten			100,00
6850099		Reisekosten	50,00	50,00	
6880000		Aufw. für Fort- und Weiterbildung			7.107,28
6901000		Kfz-Versicherungsbeiträge	1.450,00	1.100,00	523,53

Haushaltsplan Stadt Wetter (Hessen)

Teilergebnishaushalt Kostenstelle 02020120 Geschwindigkeitsüberwachung					
Wetter					
Nr.	Konten	Bezeichnung	Haushaltsansatz		Ergebnis des Jahresabschlusses 2022
			2024	2023	
6909000		Beiträge für sonstige Versicherungen	2.500,00	2.500,00	1.443,24
14	66	Abschreibungen	11.020,00	14.340,00	8.102,89
6630000		Abschr. auf techn. Anlagen u. Maschinen	8.770,00	8.770,00	3.599,22
6643000		Abschr. auf Fuhrpark	2.250,00	5.570,00	4.503,67
15	71	Aufwendungen für Zuweisungen und Zuschüsse sowie besondere Finanzaufwendungen			
16	73	Steueraufwendungen einschl. Aufwendungen aus gesetzlichen Umlageverpflichtungen			
17	72	Transferaufwendungen			
18	70, 74, 76	Sonstige ordentliche Aufwendungen	530,00	530,00	336,00
7030000		Kfz-Steuer	530,00	530,00	336,00
19		Summe der ordentlichen Aufwendungen (Nr. 11 bis 18)	300.260,00	172.130,00	165.670,14
20		Verwaltungsergebnis (Nr. 10 ./ Nr. 19)	-143.740,00	-47.940,00	60.556,23
21	56, 57	Finanzerträge			
22	77	Finanzaufwendungen			
23		Finanzergebnis (Nr. 21 bis Nr. 22)			
24		Ordentliches Ergebnis (Verwaltungsergebnis und Finanzergebnis Nr. 20 und Nr. 23)	-143.740,00	-47.940,00	60.556,23
25	59	Außerordentliche Erträge			
26	79	Außerordentliche Aufwendungen			
27		Außerordentliches Ergebnis (Nr. 25 ./ Nr. 26)			
28		Jahresergebnis vor Internen Leistungsbeziehungen	-143.740,00	-47.940,00	60.556,23
		(ordentliches Ergebnis und außerordentliches Ergebnis Nr. 24 und Nr. 27)		-70,00	-3.684,53
29		Erlöse der Internen Leistungsbeziehungen			
30		Kosten der Internen Leistungsbeziehungen	150,00	150,00	141,20
9200100		Aufwendungen ILV Personal- u. Verwaltungskosten	150,00	150,00	141,20
31		Ergebnis der Internen Leistungsbeziehungen	150,00	150,00	141,20
32		Jahresergebnis nach Internen Leistungsbeziehungen	-143.590,00	-47.790,00	60.697,43

Erläuterungen

Erläuterungen zu Sachkonto 5150000

Am 13.09.2011 hatte die Stadtverordnetenversammlung beschlossen, im Rahmen einer effektiven Verkehrsüberwachung in den Stadtteilen Niederwetter und Todenhausen sowie der Kernstadt Wetter stationäre Geschwindigkeitsüberwachungsanlagen zu installieren. Das OLG Frankfurt am Main hat mit Beschluss vom 26.04.2017 grundlegende Entscheidungen getroffen, die uns einen weiteren Betrieb der stationären Messanlagen sowie des mobilen Messbetriebes mit der Betreiberfirma nicht mehr ermöglichen. Somit erfolgte am 14.06.2017 die fristlose Kündigung der geschlossenen Dienstleistungsverträge. Aufgrund des daraus folgenden Rechtsstreites mit der Betreiberfirma wurden im Rahmen der Jahresabschlussarbeiten 2020 und 2021 Prozesskostenrückstellungen über den Streitwert (Sachkonto 6179050) sowie die Gerichts- und Anwaltskosten (Sachkonto 6771000) gebildet. Im Jahr 2022 wurde ein neues Verkehrsüberwachungsgerät angeschafft. Im Jahr 2024 erfolgt eine Personalerweiterung, welche zu einer Ausweitung der Abdeckungszeiten führen soll.

Haushaltsplan Stadt Wetter (Hessen)

Teilfinanzhaushalt Kostenstelle 02020120 Geschwindigkeitsüberwachung							
Wetter							
Produktbereich	02	Sicherheit und Ordnung					
Produktgruppe	0202	Ordnungsangelegenheiten					
Produkt	020201	Sicherheit und Ordnung					
Kostenstelle	02020120	Geschwindigkeitsüberwachung					
		Haushaltsansatz			Investitions- und Investitionsförderungsmaßnahmen		
Nr.	Bezeichnung	2024	Verpflichtungsermächtigungen	2023	Ergebnis des Jahresabschlusses 2022	Gesamtauszahlungsbedarf	davon bisher bereitgestellt
	Einzahlungen aus Investitionstätigkeit						
20	+ Einz. aus Investitionszuweis. und -zuschüssen sowie aus Investitionsbeiträgen						
21	+ Einz. aus Abgängen von Vermögensgegenständen des Sachanlagevermögens und des immateriellen Anlagevermögens						
22	+ Einz. aus Abgängen von Vermögensgegenständen des Finanzanlagevermögens						
	Einzahlungen aus Finanzierungstätigkeit						
31	+ Einz. aus der Aufnahme v. Krediten und wirtschaftlich vergleichbaren Vorgängen für Investitionen						
	Summe						
	Auszahlungen aus Investitionstätigkeit						
24	- Ausz. für den Erwerb von Grundstücken und Gebäuden						
25	- Ausz. für Baumaßnahmen						
26	- Ausz. für Investitionen in das sonstige Sachanlagevermögen und immaterielle Anlagevermögen davon: Ausz. aus gewährten Investitionszuweisungen und -zuschüssen (Verpflichtungsermächtigungen)				-74.472	-284.500 (-146.000)	-284.500
27	- Ausz. für Investitionen in das Finanzanlagevermögen						
	Auszahlungen aus Finanzierungstätigkeit						
32	- Ausz. für die Tilgung von Krediten und wirtschaftlich vergleichbaren Vorgängen für Investitionen						
	Summe (Verpflichtungsermächtigungen)				-74.472	-284.500 (-146.000)	-284.500
	Saldo (Einzahlungen ./ Auszahlungen) (Verpflichtungsermächtigungen)				-74.472	-284.500 (-146.000)	-284.500

Haushaltsplan Stadt Wetter (Hessen)

Teilergebnishaushalt Kostenstelle 02020140 Ortsgericht					
Wetter					
Produktbereich	02	Sicherheit und Ordnung			
Produktgruppe	0202	Ordnungsangelegenheiten			
Produkt	020201	Sicherheit und Ordnung			
Kostenstelle	02020140	Ortsgericht			
		Haushaltsansatz			
Nr.	Konten	Bezeichnung	2024	2023	Ergebnis des Jahresabschlusses 2022
		<u>Ordentliche Erträge</u>			
01	50	Privatrechtliche Leistungsentgelte			
02	51	Öffentlich-rechtliche Leistungsentgelte			
03	548-549	Kostenersatzleistungen und -erstattungen			
04	52	Bestandsveränderungen und aktivierte Eigenleistungen			
05	55	Steuern und steuerähnliche Erträge einschl. Erträge aus gesetzlichen Umlagen			
06	547	Erträge aus Transferleistungen			
07	540-543	Erträge aus Zuweisungen und Zuschüssen für lfd. Zwecke und allgemeine Umlagen			
08	546	Erträge aus der Auflösung von Sonderposten aus Investitionszuweisungen, -zuschüssen und Investitionsbeiträgen			-26,00
09	53	Sonstige ordentliche Erträge			
10		Summe der ordentlichen Erträge (Nr. 1 bis 9)			
		<u>Ordentliche Aufwendungen</u>			
11	62, 63, 640-643, 647-649, 65	Personalaufwendungen			
12	644-646	Versorgungsaufwendungen			
13	60, 61, 67-69	Aufwendungen für Sach- und Dienstleistungen	575,00	625,00	298,65
	6010100	Aufw. für Büromat. u. Drucks. d. Verw. u. ähnl. Ei	200,00	200,00	138,74
	6750000	Bankspesen / Kosten d. Geldverkehrs u.d. Kapitalbe	25,00	25,00	20,45
	6820000	Porto und Versandkosten	100,00	100,00	62,50
	6850099	Reisekosten	150,00	200,00	76,96
	6880000	Aufw. für Fort- und Weiterbildung	100,00	100,00	
14	66	Abschreibungen	60,00	100,00	96,86
	6611000	Abschr. auf Konzessionen u. a. Schutzrechte	60,00	100,00	96,86
15	71	Aufwendungen für Zuweisungen und Zuschüsse sowie besondere Finanzaufwendungen			
16	73	Steueraufwendungen einschl. Aufwendungen aus gesetzlichen Umlageverpflichtungen			
17	72	Transferaufwendungen			
18	70, 74, 76	Sonstige ordentliche Aufwendungen			
19		Summe der ordentlichen Aufwendungen (Nr. 11 bis 18)	635,00	725,00	395,51
20		Verwaltungsergebnis (Nr. 10 ./ Nr. 19)	635,00	725,00	395,51
21	56, 57	Finanzerträge			
22	77	Finanzaufwendungen			
23		Finanzergebnis (Nr. 21 bis Nr. 22)			
24		Ordentliches Ergebnis (Verwaltungsergebnis und Finanzergebnis Nr. 20 und Nr. 23)	635,00	725,00	395,51
25	59	Außerordentliche Erträge			
26	79	Außerordentliche Aufwendungen			
27		Außerordentliches Ergebnis (Nr. 25 ./ Nr. 26)			
28		Jahresergebnis vor Internen Leistungsbeziehungen	635,00	725,00	395,51
		(ordentliches Ergebnis und außerordentliches Ergebnis Nr. 24 und Nr. 27)			-26,00
29		Erlöse der Internen Leistungsbeziehungen			
30		Kosten der Internen Leistungsbeziehungen	50,00	50,00	32,91

Haushaltsplan Stadt Wetter (Hessen)

Teilergebnishaushalt Kostenstelle 02020140 Ortsgericht

Wetter

Nr.	Konten	Bezeichnung	Haushaltsansatz		Ergebnis des Jahresabschlusses 2022
			2024	2023	
9200100		Aufwendungen ILV Personal- u. Verwaltungskosten	50,00	50,00	32,91
31		Ergebnis der Internen Leistungsbeziehungen	50,00	50,00	32,91
32		Jahresergebnis nach Internen Leistungsbeziehungen	685,00	775,00	428,42

Erläuterungen

Erläuterungen zu Sachkonto 6010100

Die Auslagen für Hilfspersonen trägt der Ortsgerichtsvorsteher, die sonstigen Kosten der Geschäftsführung des Ortsgerichts trägt nach den Bestimmungen des Ortsgerichtsgesetzes die Stadt.

Haushaltsplan Stadt Wetter (Hessen)

Teilfinanzhaushalt Kostenstelle 02020140 Ortsgericht							
Wetter							
Produktbereich		02	Sicherheit und Ordnung				
Produktgruppe		0202	Ordnungsangelegenheiten				
Produkt		020201	Sicherheit und Ordnung				
Kostenstelle		02020140	Ortsgericht				
		Haushaltsansatz			Investitions- und Investitionsförderungsmaßnahmen		
Nr.	Bezeichnung	2024	Verpflichtungs-ermächtigungen	2023	Ergebnis des Jahresabschlusses 2022	Gesamt-auszahlungsbedarf	davon bisher bereitgestellt
	Einzahlungen aus Investitionstätigkeit						
20	+ Einz. aus Investitionszuweis. und -zuschüssen sowie aus Investitionsbeiträgen						
21	+ Einz. aus Abgängen von Vermögensgegenständen des Sachanlagevermögens und des immateriellen Anlagevermögens						
22	+ Einz. aus Abgängen von Vermögensgegenständen des Finanzanlagevermögens						
	Einzahlungen aus Finanzierungstätigkeit						
31	+ Einz. aus der Aufnahme v. Krediten und wirtschaftlich vergleichbaren Vorgängen für Investitionen						
	Summe						
	Auszahlungen aus Investitionstätigkeit						
24	- Ausz. für den Erwerb von Grundstücken und Gebäuden						
25	- Ausz. für Baumaßnahmen						
26	- Ausz. für Investitionen in das sonstige Sachanlagevermögen und immaterielle Anlagevermögen davon: Ausz. aus gewährten Investitionszuweisungen und -zuschüssen				-49	-1.700	-1.700
27	- Ausz. für Investitionen in das Finanzanlagevermögen						
	Auszahlungen aus Finanzierungstätigkeit						
32	- Ausz. für die Tilgung von Krediten und wirtschaftlich vergleichbaren Vorgängen für Investitionen						
	Summe				-49	-1.700	-1.700
	Saldo (Einzahlungen ./ Auszahlungen)				-49	-1.700	-1.700

Haushaltsplan Stadt Wetter (Hessen)

Teilergebnishaushalt Kostenstelle 02020150 Schiedsamt					
Wetter					
Produktbereich	02	Sicherheit und Ordnung			
Produktgruppe	0202	Ordnungsangelegenheiten			
Produkt	020201	Sicherheit und Ordnung			
Kostenstelle	02020150	Schiedsamt			
			Haushaltsansatz		
Nr.	Konten	Bezeichnung	2024	2023	Ergebnis des Jahresabschlusses 2022
		<u>Ordentliche Erträge</u>			
01	50	Privatrechtliche Leistungsentgelte			
02	51	Öffentlich-rechtliche Leistungsentgelte	-50,00	-50,00	-30,00
5101000		öffentlich rechtliche Verwaltungsgebühren	-50,00	-50,00	-30,00
03	548-549	Kostenersatzleistungen und -erstattungen			
04	52	Bestandsveränderungen und aktivierte Eigenleistungen			
05	55	Steuern und steuerähnliche Erträge einschl. Erträge aus gesetzlichen Umlagen			
06	547	Erträge aus Transferleistungen			
07	540-543	Erträge aus Zuweisungen und Zuschüssen für lfd. Zwecke und allgemeine Umlagen			
08	546	Erträge aus der Auflösung von Sonderposten aus Investitionszuweisungen, -zuschüssen und Investitionsbeiträgen			-16,00
09	53	Sonstige ordentliche Erträge			
10		Summe der ordentlichen Erträge (Nr. 1 bis 9)	-50,00	-50,00	-30,00
		<u>Ordentliche Aufwendungen</u>			
11	62, 63, 640-643, 647-649, 65	Personalaufwendungen			
12	644-646	Versorgungsaufwendungen			
13	60, 61, 67-69	Aufwendungen für Sach- und Dienstleistungen	955,00	875,00	1.426,00
6010100		Aufw. für Büromat. u. Drucks. d. Verw. u. ähnl. Ei	100,00	70,00	70,00
6810000		Aufw. für Zeitungen u Fachlit. d. Verw. u ähnl. Ei	45,00	45,00	42,00
6880000		Aufw. für Fort- und Weiterbildung	650,00	600,00	1.162,00
6910000		Beitr. Wirtschaftsverb. & Berufsvertr, sonst. Vere	160,00	160,00	152,00
14	66	Abschreibungen			
15	71	Aufwendungen für Zuweisungen und Zuschüsse sowie besondere Finanzaufwendungen			
16	73	Steueraufwendungen einschl. Aufwendungen aus gesetzlichen Umlageverpflichtungen			
17	72	Transferaufwendungen			
18	70, 74, 76	Sonstige ordentliche Aufwendungen			
19		Summe der ordentlichen Aufwendungen (Nr. 11 bis 18)	955,00	875,00	1.426,00
20		Verwaltungsergebnis (Nr. 10 ./ Nr. 19)	905,00	825,00	1.396,00
21	56, 57	Finanzerträge			
22	77	Finanzaufwendungen			
23		Finanzergebnis (Nr. 21 bis Nr. 22)			
24		Ordentliches Ergebnis (Verwaltungsergebnis und Finanzergebnis Nr. 20 und Nr. 23)	905,00	825,00	1.396,00
25	59	Außerordentliche Erträge			
26	79	Außerordentliche Aufwendungen			
27		Außerordentliches Ergebnis (Nr. 25 ./ Nr. 26)			
28		Jahresergebnis vor internen Leistungsbeziehungen	905,00	825,00	1.396,00
		(ordentliches Ergebnis und außerordentliches Ergebnis Nr. 24 und Nr. 27)			-16,00
29		Erlöse der internen Leistungsbeziehungen			
30		Kosten der internen Leistungsbeziehungen			
31		Ergebnis der internen Leistungsbeziehungen			

Haushaltsplan Stadt Wetter (Hessen)

Teilergebnishaushalt Kostenstelle 02020150 Schiedsamt					
Wetter					
		Haushaltsansatz			
Nr.	Konten	Bezeichnung	2024	2023	Ergebnis des Jahresabschlusses 2022
32		Jahresergebnis nach internen Leistungsbeziehungen	905,00	825,00	1.396,00

Haushaltsplan Stadt Wetter (Hessen)

Teilergebnishaushalt Kostenstelle 02020160 Unterbringung von Flüchtlingen und Asylsuchenden					
Wetter					
Produktbereich	02	Sicherheit und Ordnung			
Produktgruppe	0202	Ordnungsangelegenheiten			
Produkt	020201	Sicherheit und Ordnung			
Kostenstelle	02020160	Unterbringung von Flüchtlingen und Asylsuchenden			
		Haushaltsansatz			
Nr.	Konten	Bezeichnung	2024	2023	Ergebnis des Jahresabschlusses 2022
		<u>Ordentliche Erträge</u>			
01	50	Privatrechtliche Leistungsentgelte			
02	51	Öffentlich-rechtliche Leistungsentgelte			
03	548-549	Kostensatzleistungen und -erstattungen			
04	52	Bestandsveränderungen und aktivierte Eigenleistungen			
05	55	Steuern und steuerähnliche Erträge einschl. Erträge aus gesetzlichen Umlagen			
06	547	Erträge aus Transferleistungen			
07	540-543	Erträge aus Zuweisungen und Zuschüssen für lfd. Zwecke und allgemeine Umlagen			
08	546	Erträge aus der Auflösung von Sonderposten aus Investitionszuweisungen, -zuschüssen und Investitionsbeiträgen			
09	53	Sonstige ordentliche Erträge			
10		Summe der ordentlichen Erträge (Nr. 1 bis 9)			
		<u>Ordentliche Aufwendungen</u>			
11	62, 63, 640-643, 647-649, 65	Personalaufwendungen			
12	644-646	Versorgungsaufwendungen			
13	60, 61, 67-69	Aufwendungen für Sach- und Dienstleistungen			
14	66	Abschreibungen			
15	71	Aufwendungen für Zuweisungen und Zuschüsse sowie besondere Finanzaufwendungen	4.000,00	4.000,00	256,50
7178000		sonstige Erstattungen an übrigen Bereich	4.000,00	4.000,00	256,50
16	73	Steueraufwendungen einschl. Aufwendungen aus gesetzlichen Umlageverpflichtungen			
17	72	Transferaufwendungen			
18	70, 74, 76	Sonstige ordentliche Aufwendungen			
19		Summe der ordentlichen Aufwendungen (Nr. 11 bis 18)	4.000,00	4.000,00	256,50
20		Verwaltungsergebnis (Nr. 10 ./ Nr. 19)	4.000,00	4.000,00	256,50
21	56, 57	Finanzerträge			
22	77	Finanzaufwendungen			
23		Finanzergebnis (Nr. 21 bis Nr. 22)			
24		Ordentliches Ergebnis (Verwaltungsergebnis und Finanzergebnis Nr. 20 und Nr. 23)	4.000,00	4.000,00	256,50
25	59	Außerordentliche Erträge			
26	79	Außerordentliche Aufwendungen			
27		Außerordentliches Ergebnis (Nr. 25 ./ Nr. 26)			
28		Jahresergebnis vor internen Leistungsbeziehungen (ordentliches Ergebnis und außerordentliches Ergebnis Nr. 24 und Nr. 27)	4.000,00	4.000,00	256,50
29		Erlöse der internen Leistungsbeziehungen			
30		Kosten der internen Leistungsbeziehungen			
31		Ergebnis der internen Leistungsbeziehungen			
32		Jahresergebnis nach internen Leistungsbeziehungen	4.000,00	4.000,00	256,50
Erläuterungen					
Erläuterungen zu Sachkonto 7178000					

Haushaltsplan Stadt Wetter (Hessen)

Teilergebnishaushalt Kostenstelle 02020160 Unterbringung von Flüchtlingen und Asylsuchenden

Wetter

Übernahme der Kosten der Bürgerhilfe Wetter für die Betreuung von Ukraine-Flüchtlingen.

Haushaltsplan Stadt Wetter (Hessen)

Teilfinanzhaushalt Kostenstelle 02020160 Unterbringung von Flüchtlingen und Asylsuchenden							
Wetter							
Produktbereich	02	Sicherheit und Ordnung					
Produktgruppe	0202	Ordnungsangelegenheiten					
Produkt	020201	Sicherheit und Ordnung					
Kostenstelle	02020160	Unterbringung von Flüchtlingen und Asylsuchenden					
		Haushaltsansatz			Investitions- und Investitionsförderungsmaßnahmen		
Nr.	Bezeichnung	2024	Verpflichtungs-ermächtigungen	2023	Ergebnis des Jahresabschlusses 2022	Gesamtauszahlungsbedarf	davon bisher bereitgestellt
	Einzahlungen aus Investitionstätigkeit						
20	+ Einz. aus Investitionszuweis. und -zuschüssen sowie aus Investitionsbeiträgen	120.000					
21	+ Einz. aus Abgängen von Vermögensgegenständen des Sachanlagevermögens und des immateriellen Anlagevermögens						
22	+ Einz. aus Abgängen von Vermögensgegenständen des Finanzanlagevermögens						
	Einzahlungen aus Finanzierungstätigkeit						
31	+ Einz. aus der Aufnahme v. Krediten und wirtschaftlich vergleichbaren Vorgängen für Investitionen						
	Summe	120.000					
	Auszahlungen aus Investitionstätigkeit						
24	- Ausz. für den Erwerb von Grundstücken und Gebäuden						
25	- Ausz. für Baumaßnahmen	-120.000				-120.000	-120.000
26	- Ausz. für Investitionen in das sonstige Sachanlagevermögen und immaterielle Anlagevermögen davon: Ausz. aus gewährten Investitionszuweisungen und -zuschüssen						
27	- Ausz. für Investitionen in das Finanzanlagevermögen						
	Auszahlungen aus Finanzierungstätigkeit						
32	- Ausz. für die Tilgung von Krediten und wirtschaftlich vergleichbaren Vorgängen für Investitionen						
	Summe	-120.000				-120.000	-120.000
	Saldo (Einzahlungen ./ Auszahlungen)					-120.000	-120.000

Haushaltsplan Stadt Wetter (Hessen)

Investitionen Kostenstelle 02020160 Unterbringung von Flüchtlingen und Asylsuchenden

Wetter

Nr. Bezeichnung	Ansatz 2024	Verpf.- Ermächti- gungen	Ansatz 2023	Jahres- ergebnis 2022	Finanzplan 2025	Finanzplan 2026	Finanzplan 2027	Bish. bereitgest. Ges. Ein- Ausz.
I020201601 Bereitstellung von Flüchtlingsunterkünften	0,00	0,00	0,00	0,00	0,00	0,00	0,00	0,00 0,00
20 20 Einz.a.Inv.zuw.u.-zusch.s.a.Inv.beitr.	120.000,00	0,00	0,00	0,00	0,00	0,00	0,00	120.000,00 0,00
25 25 Auszahlungen für Baumaßnahmen	-120.000,00	0,00	0,00	0,00	0,00	0,00	0,00	-120.000,00 0,00

Produktbeschreibung		
Produkt 020203 Personenstandswesen		
Stadt Wetter (Hessen)		
Produktbereich	02	Sicherheit und Ordnung
Produktgruppe	0202	Ordnungsangelegenheiten
Produkt	020203	Personenstandswesen
Produktinformation		
Verantwortliche Organisationseinheit	Produktverantwortung:	
Fachbereich 2 – Ordnung, Sicherheit und Soziales	Matthias Petri Carmen Bamberger Maria Kloster	
Kurzbeschreibung	Beurkundungen von Geburten, Eheschließungen und Sterbefällen, Fortführung der Geburten-, Ehe-, LP-, und Sterberegister, Ausstellung von Urkunden und beglaubigten Abschriften oder Ausdrucken aus den Personenstandsbüchern oder –registern, Prüfung der Ehevoraussetzungen, Ausstellung von Ehefähigkeitszeugnissen, Durchführung von Eheschließungen, Beurkundungen von Mutterschafts- und Vaterschaftsanerkennungen, Beglaubigung namensrechtlicher Erklärungen und Entgegennahme als zuständiges registerführendes Standesamt, Verwaltung des Personenstandsarchivs	
Produktart	Extern	
Auftragsgrundlage	PStG, PStG-VwV, PStV, LPartG, BGB, EGBGB, FamFG, StAG, BVFG, KSÜ, ZPO, StGB, internationale Privatrechte, Vereinbarungen und Übereinkommen	
Beteiligte	Bürgerinnen und Bürger, natürliche Personen, Standesämter, Melde- und Passbehörden, Ausländerbehörden, Amtsgerichte, Oberlandesgerichte	
Produktziele	Feststellung und rechtliche Dokumentation des Personenstandes	
Zielgruppe	Allgemeinheit, natürliche Personen, Standesämter	
Kostenstelle	02020310 Standesamt	

Haushaltsplan Stadt Wetter (Hessen)

Teilergebnishaushalt Kostenstelle 02020310 Standesamt					
Wetter					
Produktbereich	02	Sicherheit und Ordnung			
Produktgruppe	0202	Ordnungsangelegenheiten			
Produkt	020203	Personenstandswesen			
Kostenstelle	02020310	Standesamt			
				Haushaltsansatz	
Nr.	Konten	Bezeichnung	2024	2023	Ergebnis des Jahresabschlusses 2022
		<u>Ordentliche Erträge</u>			
01	50	Privatrechtliche Leistungsentgelte			
02	51	Öffentlich-rechtliche Leistungsentgelte	-15.000,00	-15.000,00	-12.281,95
5101000		öffentlich rechtliche Verwaltungsgebühren	-15.000,00	-15.000,00	-12.281,95
03	548-549	Kostenersatzleistungen und -erstattungen			
04	52	Bestandsveränderungen und aktivierte Eigenleistungen			
05	55	Steuern und steuerähnliche Erträge einschl. Erträge aus gesetzlichen Umlagen			
06	547	Erträge aus Transferleistungen			
07	540-543	Erträge aus Zuweisungen und Zuschüssen für lfd. Zwecke und allgemeine Umlagen			
08	546	Erträge aus der Auflösung von Sonderposten aus Investitionszuweisungen, -zuschüssen und Investitionsbeiträgen			16,06
09	53	Sonstige ordentliche Erträge			
10		Summe der ordentlichen Erträge (Nr. 1 bis 9)	-15.000,00	-15.000,00	-12.281,95
		<u>Ordentliche Aufwendungen</u>			
11	62, 63, 640-643, 647-649, 65	Personalaufwendungen	78.280,00	77.750,00	64.072,82
6201000		Entg. für geleist. Arbeitszeit (Wetter)	61.460,00	61.050,00	50.067,55
6401000		AG-Anteil zur Sozialvers. Entgeltbereich (Wetter)	12.300,00	12.210,00	10.235,38
6470000		Zukunftssicherung/Zusatzversorg.Entgeltb. (Wetter)	4.520,00	4.490,00	3.769,89
12	644-646	Versorgungsaufwendungen			
13	60, 61, 67-69	Aufwendungen für Sach- und Dienstleistungen	16.740,00	16.740,00	13.086,44
6010100		Aufw. für Büromat. u. Drucks. d. Verw. u. ähnl. Ei	1.500,00	1.500,00	1.847,76
6063000		Materialaufw. für Einrichtungen und Ausstattungen	200,00	200,00	5,97
6720000		Lizenzen und Konzessionen			207,06
6720099		Lizenzen und Konzessionen	14.300,00	14.300,00	9.784,90
6810000		Aufw. für Zeitungen u Fachlit. d. Verw. u ähnl. Ei	250,00	250,00	
6820000		Porto und Versandkosten	30,00	30,00	
6871000		Geschenke bis 35 €	300,00	300,00	1.093,60
6910000		Beitr. Wirtschaftsverb. & Berufsvertr, sonst. Vere	130,00	130,00	130,00
6993000		übrige sonstige betriebliche Aufwendungen	30,00	30,00	17,15
14	66	Abschreibungen			
15	71	Aufwendungen für Zuweisungen und Zuschüsse sowie besondere Finanzaufwendungen			
16	73	Steueraufwendungen einschl. Aufwendungen aus gesetzlichen Umlageverpflichtungen			
17	72	Transferaufwendungen			
18	70, 74, 76	Sonstige ordentliche Aufwendungen			
19		Summe der ordentlichen Aufwendungen (Nr. 11 bis 18)	95.020,00	94.490,00	77.159,26
20		Verwaltungsergebnis (Nr. 10 ./i. Nr. 19)	80.020,00	79.490,00	64.877,31
21	56, 57	Finanzerträge			
22	77	Finanzaufwendungen			
23		Finanzergebnis (Nr. 21 bis Nr. 22)			
24		Ordentliches Ergebnis (Verwaltungsergebnis und Finanzergebnis Nr. 20 und Nr. 23)	80.020,00	79.490,00	64.877,31
25	59	Außerordentliche Erträge			

Haushaltsplan Stadt Wetter (Hessen)

Teilergebnishaushalt Kostenstelle 02020310 Standesamt					
Wetter					
Nr.	Konten	Bezeichnung	Haushaltsansatz		Ergebnis des Jahresabschlusses 2022
			2024	2023	
26	79	Außerordentliche Aufwendungen			
27		Außerordentliches Ergebnis (Nr. 25 ./ Nr. 26)			
28		Jahresergebnis vor internen Leistungsbeziehungen	80.020,00	79.490,00	64.877,31
		(ordentliches Ergebnis und außerordentliches Ergebnis Nr. 24 und Nr. 27)			16,06
29		Erlöse der internen Leistungsbeziehungen			
30		Kosten der internen Leistungsbeziehungen	150,00	150,00	204,96
9200100		Aufwendungen ILV Personal- u. Verwaltungskosten	150,00	150,00	204,96
31		Ergebnis der internen Leistungsbeziehungen	150,00	150,00	204,96
32		Jahresergebnis nach internen Leistungsbeziehungen	80.170,00	79.640,00	65.082,27

Produktbeschreibung			
Produkt 020301 Brandbekämpfung und Gefahrenabwehr			
Stadt Wetter (Hessen)			
Produktbereich	02	Sicherheit und Ordnung	
Produktgruppe	0203	Brandschutz	
Produkt	020301	Brandbekämpfung und Gefahrenabwehr	
Produktinformation			
Verantwortliche Organisationseinheit Fachbereich 3 – Bauen, Planung und Umwelt		Produktverantwortung: Christina Bott	
Kurzbeschreibung	Bereithaltung der Einrichtungen des Brandschutzes, der technischen Hilfeleistung und des Katastrophenschutzes; Brandbekämpfung; Brandsicherheitsdienst; Fuhrparkverwaltung; Freiwillige Feuerwehren; Gebührenbescheide; Überwachung Sirenenanlagen; Aufgaben nach den Sicherstellungsgesetzen; Behörden- und Betriebsselbstschutz		
Produktart	Extern		
Auftragsgrundlage	HBKG, Satzung über die Freiwillige Feuerwehr sowie dazugehörige Gebührensatzung, weitere spezialgesetzliche Vorschriften		
Beteiligte	Freiwillige Feuerwehr, Stadtbrandinspektor, Polizei, Rettungsdienste, andere Fachbehörden		
Produktziele	Umfassende Hilfeleistungen im Brandschutz, vorbeugender Brandschutz, technische Hilfeleistung		
Zielgruppe	Hilfesuchende in Notlagen, Allgemeinheit		
Kostenstelle	02030100 Freiwillige Feuerwehr		
Kennzahlen	2024	2023	2022
Kostendeckungsgrad	12,1%	12,1%	12,5%
Produktaufwand je Einwohner	51,37 €	50,22 €	49,95 €
Zuschussbedarf je Einwohner	45,16 €	44,14 €	43,72 €

Haushaltsplan Stadt Wetter (Hessen)

Teilergebnishaushalt Kostenstelle 02030100 Freiwillige Feuerwehr					
Wetter					
Produktbereich	02	Sicherheit und Ordnung			
Produktgruppe	0203	Brandschutz			
Produkt	020301	Brandbekämpfung und Gefahrenabwehr			
Kostenstelle	02030100	Freiwillige Feuerwehr			
		Haushaltsansatz			
Nr.	Konten	Bezeichnung	2024	2023	Ergebnis des Jahresabschlusses 2022
		<u>Ordentliche Erträge</u>			
01	50	Privatrechtliche Leistungsentgelte	-100,00	-100,00	
5003000		Umsatzerlöse aus Überlassung Gebäude und Räume	-100,00	-100,00	
02	51	Öffentlich-rechtliche Leistungsentgelte	-9.000,00	-9.000,00	-5.446,32
5101000		öffentlich rechtliche Verwaltungsgebühren			-600,00
5110000		öffentlich rechtliche Benutzungsgebühren	-9.000,00	-9.000,00	-4.846,32
03	548-549	Kostenersatzleistungen und -erstattungen	-5.000,00	-2.500,00	-4.800,00
5482000		Kostenerstattungen von Gemeinden/GV	-5.000,00	-2.500,00	-4.800,00
04	52	Bestandsveränderungen und aktivierte Eigenleistungen			
05	55	Steuern und steuerähnliche Erträge einschl. Erträge aus gesetzlichen Umlagen			
06	547	Erträge aus Transferleistungen			
07	540-543	Erträge aus Zuweisungen und Zuschüssen für lfd. Zwecke und allgemeine Umlagen			
08	546	Erträge aus der Auflösung von Sonderposten aus Investitionszuweisungen, -zuschüssen und Investitionsbeiträgen	-38.260,00	-39.140,00	-45.902,36
			-38.260,00	-39.140,00	18.483,17
5460099		Erträge Auflösung SOPO Sonderinvest. (Tilg. Land)	-7.470,00	-7.470,00	-7.471,40
5460100		Erträge Auflös SOPO Invest vom öffentl Bereich	-29.770,00	-30.650,00	-37.409,06
5461000		Erträge Auflös SOPO Invest nicht öffentl Bereich	-480,00	-480,00	-481,86
5469000		Erträge Auflösung von sonst SOPO aus Investitionen	-540,00	-540,00	-540,04
09	53	Sonstige ordentliche Erträge	-3.500,00	-3.500,00	
5330000		Erträge aus Schadensersatzleistungen	-3.000,00	-3.000,00	
5399000		andere sonstige betriebliche Erträge	-500,00	-500,00	
10		Summe der ordentlichen Erträge (Nr. 1 bis 9)	-55.860,00	-54.240,00	-56.148,68
		<u>Ordentliche Aufwendungen</u>			
11	62, 63, 640-643, 647-649, 65	Personalaufwendungen	77.260,00	71.550,00	69.176,93
6201000		Entg. für geleist. Arbeitszeit (Wetter)	48.490,00	44.790,00	41.747,34
6401000		AG-Anteil zur Sozialvers. Entgeltbereich (Wetter)	9.700,00	8.960,00	9.008,15
6420000		Beiträge z. Berufsgenossenschaft u. Unfallvers.	12.000,00	11.500,00	11.062,19
6470000		Zukunftsicherung/Zusatzversorg.Entgeltb. (Wetter)	3.570,00	3.300,00	3.085,07
6590000		übrige sonstige Personalaufwendungen	3.500,00	3.000,00	4.274,18
12	644-646	Versorgungsaufwendungen			
13	60, 61, 67-69	Aufwendungen für Sach- und Dienstleistungen	247.450,00	241.650,00	213.874,33
6010100		Aufw. für Büromat. u. Drucks. d. Verw. u. ähnl. Ei	300,00	300,00	244,69
6051000		Strom	18.000,00	18.000,00	4.115,92
6052000		Gas	16.000,00	16.000,00	11.453,40
6053010		Nahwärme	4.500,00	4.500,00	3.237,25
6055000		Treibstoffe	15.000,00	15.000,00	12.507,40
6056000		Wasser	1.000,00	1.000,00	943,11
6057000		Abwasser	2.500,00	2.200,00	2.212,39
6061000		Materialaufw. für Gebäude u. Außenanlagen	12.000,00	7.000,00	1.552,77
6063000		Materialaufw. für Einrichtungen und Ausstattungen	7.000,00	8.000,00	6.080,56
6069000		sonstiger Aufw. für Reparatur u. Instandhaltung	7.000,00	8.000,00	4.750,81
6070000		Aufw. für Berufskleidung, Arbeitsschuttmittel	15.000,00	16.000,00	13.500,01

Haushaltsplan Stadt Wetter (Hessen)

Teilergebnishaushalt Kostenstelle 02030100 Freiwillige Feuerwehr					
Wetter					
Nr.	Konten	Bezeichnung	Haushaltsansatz		Ergebnis des Jahresabschlusses 2022
			2024	2023	
6081000		Reinigungsmaterial	1.000,00	800,00	994,45
6089000		übriger sonstiger Materialaufwand	600,00	500,00	587,68
6131000		Aufw. Entsch. ehrenamtl. Tätige (sow. N. Hkto 678)	21.000,00	20.000,00	20.531,88
6161000		Instandh. Gebäude, Außenanl. (Bauunterhaltung)	40.000,00	40.000,00	63.249,94
6163000		Instandh. von Einrichtungen und Ausstattungen	750,00	1.000,00	486,59
6164000		Instandhaltung von Fahrzeugen	25.000,00	30.000,00	19.017,82
6166000		Wartungskosten	20.000,00	15.000,00	21.180,58
6171000		Aufwendungen für Fremdensorgung	1.600,00	2.000,00	1.535,64
6173000		Fremdreinigung	1.500,00	1.000,00	
6179000		And. sonstige Aufwendungen für bezogene Leistungen			350,00
6710000		Leasing	150,00	150,00	67,03
6720099		Lizenzen und Konzessionen	5.500,00	5.500,00	2.356,71
6810000		Aufw. für Zeitungen u Fachlit. d. Verw. u ähnl. Ei			49,00
6831000		Datenübertragungskosten		1.000,00	928,20
6832000		Telefonkosten	3.200,00	2.800,00	2.795,30
6850099		Reisekosten	500,00	1.000,00	216,00
6861000		Aufw. für Öffentlichkeitsarbeit	750,00	500,00	733,20
6880000		Aufw. für Fort- und Weiterbildung	10.000,00	8.000,00	2.533,96
6900100		Beiträge f. Gebäudebezogene Versicherungen	6.000,00	5.300,00	5.110,70
6901000		Kfz-Versicherungsbeiträge	9.200,00	8.800,00	8.638,47
6910000		Beitr. Wirtschaftsverb. & Berufsvertr, sonst. Vere	1.900,00	1.800,00	1.832,21
6993000		übrige sonstige betriebliche Aufwendungen	500,00	500,00	80,66
14	66	Abschreibungen	140.590,00	138.040,00	165.831,04
6611000		Abschr. auf Konzessionen u. a. Schutzrechte			2.289,68
6620000		Abschr. Gebäude u. -einr., SachAnlag., InfrStrktV	32.020,00	32.020,00	32.018,12
6630000		Abschr. auf techn. Anlagen u. Maschinen	11.650,00	11.650,00	11.648,70
6642000		Abschr. auf Betriebsausstattung	5.810,00	3.760,00	4.165,80
6643000		Abschr. auf Fuhrpark	87.860,00	87.130,00	90.835,05
6645000		Abschr. auf Geschäftsausstattung	3.250,00	3.480,00	24.873,69
15	71	Aufwendungen für Zuweisungen und Zuschüsse sowie besondere Finanzaufwendungen	4.500,00	4.500,00	1.000,00
7128000		Zuschüsse für laufende Zwecke an übrige Bereiche	3.500,00	3.500,00	1.000,00
7128030		Zuschüsse Kameradschaftskassen FFW	1.000,00	1.000,00	
16	73	Steueraufwendungen einschl. Aufwendungen aus gesetzlichen Umlageverpflichtungen			
17	72	Transferaufwendungen			
18	70, 74, 76	Sonstige ordentliche Aufwendungen	275,00	240,00	241,15
7020000		Grundsteuer	175,00	140,00	139,15
7030000		Kfz-Steuer	100,00	100,00	102,00
19		Summe der ordentlichen Aufwendungen (Nr. 11 bis 18)	470.075,00	455.980,00	450.123,45
20		Verwaltungsergebnis (Nr. 10 ./ Nr. 19)	414.215,00	401.740,00	393.974,77
21	56, 57	Finanzerträge			
22	77	Finanzaufwendungen			
23		Finanzergebnis (Nr. 21 bis Nr. 22)			
24		Ordentliches Ergebnis (Verwaltungsergebnis und Finanzergebnis Nr. 20 und Nr. 23)	414.215,00	401.740,00	393.974,77
25	59	Außerordentliche Erträge			
26	79	Außerordentliche Aufwendungen			-52,28
7970000		periodenfremde Aufwendungen			-52,28
27		Außerordentliches Ergebnis (Nr. 25 ./ Nr. 26)			-52,28
28		Jahresergebnis vor Internen Leistungsbeziehungen	414.215,00	401.740,00	393.922,49

Haushaltsplan Stadt Wetter (Hessen)

Teilergebnishaushalt Kostenstelle 02030100 Freiwillige Feuerwehr

Wetter

		Haushaltsansatz			
Nr.	Konten	Bezeichnung	2024	2023	Ergebnis des Jahresabschlusses 2022
		(ordentliches Ergebnis und außerordentliches Ergebnis Nr. 24 und Nr. 27)	-38.260,00	-39.140,00	18.483,17
29		Erlöse der Internen Leistungsbeziehungen	-1.000,00	-1.000,00	
9100300		Erträge ILV Feuerwehr	-1.000,00	-1.000,00	
30		Kosten der Internen Leistungsbeziehungen			
31		Ergebnis der Internen Leistungsbeziehungen	-1.000,00	-1.000,00	
32		Jahresergebnis nach Internen Leistungsbeziehungen	413.215,00	400.740,00	393.922,49

Erläuterungen

Erläuterungen zu Sachkonto 5482000

Zuschüsse des Landkreises Marburg-Biedenkopf für den überörtlichen Brandschutz.

Erläuterungen zu Sachkonto 6161000

Höherer Mittelbedarf bei den Sachkonten 6061000 und 6161000 für Umbaumaßnahmen am Feuerwehrhaus Wetter sowie für Sanierungsmaßnahmen an verschiedenen Feuerwehrhäusern der anderen Stadtteile. Ein Großteil der Arbeiten wird in Eigenleistung durchgeführt.

Erläuterungen zu Sachkonto 6701000

Miete Flüssiggasbehälter

Erläuterungen zu Sachkonto 7128000

Die in den Gebührenbescheiden für Einsätze der Freiwilligen Feuerwehren berechneten Personalkosten werden, nach Abzug der von den Arbeitgebern der Feuerwehrkameraden berechneten Verdienstfortzahlungen, an die Feuerwehren als Zuschüsse weitergeleitet.

Haushaltsplan Stadt Wetter (Hessen)

Teilfinanzhaushalt Kostenstelle 02030100 Freiwillige Feuerwehr							
Wetter							
Produktbereich	02	Sicherheit und Ordnung					
Produktgruppe	0203	Brandschutz					
Produkt	020301	Brandbekämpfung und Gefahrenabwehr					
Kostenstelle	02030100	Freiwillige Feuerwehr					
		Haushaltsansatz			Investitions- und Investitionsförderungsmaßnahmen		
Nr.	Bezeichnung	2024	Verpflichtungsermächtigungen	2023	Ergebnis des Jahresabschlusses 2022	Gesamtauszahlungsbedarf	davon bisher bereitgestellt
	Einzahlungen aus Investitionstätigkeit						
20	+ Einz. aus Investitionszuweis. und -zuschüssen sowie aus Investitionsbeiträgen				21.153		
21	+ Einz. aus Abgängen von Vermögensgegenständen des Sachanlagevermögens und des immateriellen Anlagevermögens						
22	+ Einz. aus Abgängen von Vermögensgegenständen des Finanzanlagevermögens						
	Einzahlungen aus Finanzierungstätigkeit						
31	+ Einz. aus der Aufnahme v. Krediten und wirtschaftlich vergleichbaren Vorgängen für Investitionen						
	Summe				21.153		
	Auszahlungen aus Investitionstätigkeit						
24	- Ausz. für den Erwerb von Grundstücken und Gebäuden					-119.000	-119.000
25	- Ausz. für Baumaßnahmen (Verpflichtungsermächtigungen)	-15.000	-2.400.000	-800.000	-25.722	-4.635.000 (-3.750.000)	-2.215.000
26	- Ausz. für Investitionen in das sonstige Sachanlagevermögen und immaterielle Anlagevermögen davon: Ausz. aus gewährten Investitionszuweisungen und -zuschüssen (Verpflichtungsermächtigungen)	-294.500	-700.000	-60.000	-7.035	-3.781.500 (-1.585.000)	-2.571.500
27	- Ausz. für Investitionen in das Finanzanlagevermögen						
	Auszahlungen aus Finanzierungstätigkeit						
32	- Ausz. für die Tilgung von Krediten und wirtschaftlich vergleichbaren Vorgängen für Investitionen	-3.700		-3.700	-22.151	-65.950	-54.850
	Summe (Verpflichtungsermächtigungen)	-313.200	-3.100.000	-863.700	-54.908	-8.601.450 (-5.335.000)	-4.960.350
	Saldo (Einzahlungen ./ . Auszahlungen) (Verpflichtungsermächtigungen)	-313.200	-3.100.000	-863.700	-33.755	-8.601.450 (-5.335.000)	-4.960.350

Haushaltsplan Stadt Wetter (Hessen)

Investitionen Kostenstelle 02030100 Freiwillige Feuerwehr								
Wetter								
Nr. Bezeichnung	Ansatz 2024	Verpf.- Ermächti- gungen	Ansatz 2023	Jahres- ergebnis 2022	Finanzplan 2025	Finanzplan 2026	Finanzplan 2027	Bish. bereitgest. Ges. Ein- Ausz.
I020301001 Betriebs- u. Geschäftsausstattung	-82.500,00	0,00	-30.000,00	-4.233,78	-40.000,00	-40.000,00	-40.000,00	-420.000,00 -377.049,38
26 26 Ausz.f.Invest.i.d.sonst.Sachanl.vermögen	-82.500,00	0,00	-30.000,00	-6.927,64	-40.000,00	-40.000,00	-40.000,00	-460.500,00 -393.918,58
51 39 Gepl. Veränderung d. Bestandes/ Veränderung d.	-82.500,00	0,00	-30.000,00	-4.233,78	-40.000,00	-40.000,00	-40.000,00	-420.000,00 -377.049,38
I020301014 Umrüstung Sirenen auf digitale Alarmierung	-30.000,00	0,00	-30.000,00	-25.722,08	-30.000,00	-30.000,00	-30.000,00	-117.000,00 -38.896,27
26 26 Ausz.f.Invest.i.d.sonst.Sachanl.vermögen	-30.000,00	0,00	-30.000,00	0,00	-30.000,00	-30.000,00	-30.000,00	-132.000,00 0,00
51 39 Gepl. Veränderung d. Bestandes/ Veränderung d.	-30.000,00	0,00	-30.000,00	-25.722,08	-30.000,00	-30.000,00	-30.000,00	-117.000,00 -38.896,27
I020301022 Ersatzbeschaffung HTLF für Wetter (Mitte)	0,00	-500.000,00	0,00	0,00	-250.000,00	-114.500,00	0,00	0,00 0,00
20 20 Einz.a.Inv.zuw.u.-zusch.s.a.Inv.beitr.	0,00	0,00	0,00	0,00	0,00	135.500,00	0,00	0,00 0,00
26 26 Ausz.f.Invest.i.d.sonst.Sachanl.vermögen	0,00	-500.000,00	0,00	0,00	-250.000,00	-250.000,00	0,00	0,00 0,00
51 39 Gepl. Veränderung d. Bestandes/ Veränderung d.	0,00	-500.000,00	0,00	0,00	-250.000,00	-114.500,00	0,00	0,00 0,00
I020301023 Ersatzbeschaffung GW-N für Wetter (Mitte)	0,00	0,00	0,00	0,00	0,00	-228.000,00	0,00	0,00 -1.865,86
20 20 Einz.a.Inv.zuw.u.-zusch.s.a.Inv.beitr.	0,00	0,00	0,00	0,00	0,00	72.000,00	0,00	0,00 0,00
26 26 Ausz.f.Invest.i.d.sonst.Sachanl.vermögen	0,00	0,00	0,00	0,00	0,00	-300.000,00	0,00	0,00 -1.865,86
51 39 Gepl. Veränderung d. Bestandes/ Veränderung d.	0,00	0,00	0,00	0,00	0,00	-228.000,00	0,00	0,00 -1.865,86
I020301024 Schaffung Behelfsunterbringung ELW und MTF	-15.000,00	0,00	0,00	0,00	0,00	0,00	0,00	-15.000,00 0,00
25 25 Auszahlungen für Baumaßnahmen	-15.000,00	0,00	0,00	0,00	0,00	0,00	0,00	-15.000,00 0,00
51 39 Gepl. Veränderung d. Bestandes/ Veränderung d.	-15.000,00	0,00	0,00	0,00	0,00	0,00	0,00	-15.000,00 0,00
I020301025 Anteil Löschwasserkonzept LK (Wechsellader)	-82.000,00	0,00	0,00	0,00	0,00	0,00	0,00	-82.000,00 0,00
26 26 Ausz.f.Invest.i.d.sonst.Sachanl.vermögen	-82.000,00	0,00	0,00	0,00	0,00	0,00	0,00	-82.000,00 0,00
51 39 Gepl. Veränderung d. Bestandes/ Veränderung d.	-82.000,00	0,00	0,00	0,00	0,00	0,00	0,00	-82.000,00 0,00
I020301026 Abrollbehälter Logistik für WLF	-100.000,00	0,00	0,00	0,00	0,00	0,00	0,00	-100.000,00 0,00
26 26 Ausz.f.Invest.i.d.sonst.Sachanl.vermögen	-100.000,00	0,00	0,00	0,00	0,00	0,00	0,00	-100.000,00 0,00
51 39 Gepl. Veränderung d. Bestandes/ Veränderung d.	-100.000,00	0,00	0,00	0,00	0,00	0,00	0,00	-100.000,00 0,00
I020301501 Neubau Feuerwehrhaus Schutzbereich OST	0,00	-2.400.000,00	-800.000,00	0,00	-2.166.000,00	0,00	0,00	-1.240.000,00 0,00
20 20 Einz.a.Inv.zuw.u.-zusch.s.a.Inv.beitr.	0,00	0,00	0,00	0,00	234.000,00	0,00	0,00	0,00 0,00
25 25 Auszahlungen für Baumaßnahmen	0,00	-2.400.000,00	-800.000,00	0,00	-2.400.000,00	0,00	0,00	-1.240.000,00 0,00
51 39 Gepl. Veränderung d. Bestandes/ Veränderung d.	0,00	-2.400.000,00	-800.000,00	0,00	-2.166.000,00	0,00	0,00	-1.240.000,00 0,00
I020301502 Anschaffung MLF SB OST	0,00	-200.000,00	0,00	0,00	-126.500,00	0,00	0,00	0,00 0,00
20 20 Einz.a.Inv.zuw.u.-zusch.s.a.Inv.beitr.	0,00	0,00	0,00	0,00	73.500,00	0,00	0,00	0,00 0,00
26 26 Ausz.f.Invest.i.d.sonst.Sachanl.vermögen	0,00	-200.000,00	0,00	0,00	-200.000,00	0,00	0,00	0,00 0,00
51 39 Gepl. Veränderung d. Bestandes/ Veränderung d.	0,00	-200.000,00	0,00	0,00	-126.500,00	0,00	0,00	0,00 0,00
I020301703 Neubau Feuerwehrhaus Treisbach	0,00	0,00	0,00	0,00	0,00	0,00	-20.000,00	0,00 0,00
25 25 Auszahlungen für Baumaßnahmen	0,00	0,00	0,00	0,00	0,00	0,00	-20.000,00	0,00 0,00
51 39 Gepl. Veränderung d. Bestandes/ Veränderung d.	0,00	0,00	0,00	0,00	0,00	0,00	-20.000,00	0,00 0,00
IK02030101 Anschaffung Mehrzweckfahrzeug FFW Wetter- Kernstadt	-250,00	0,00	-250,00	-250,00	-250,00	-250,00	-250,00	-3.750,00 -3.245,98

Haushaltsplan Stadt Wetter (Hessen)

Investitionen Kostenstelle 02030100 Freiwillige Feuerwehr

Wetter

Nr. Bezeichnung	Ansatz 2024	Verpf.- Ermächti- gungen	Ansatz 2023	Jahres- ergebnis 2022	Finanzplan 2025	Finanzplan 2026	Finanzplan 2027	Bish. bereitgest. Ges. Ein- Ausz.
31 32 Ausz.f.d.Tilg.v.Kred.u.inn.Darl.. wirtschaftl.	-250,00	0,00	-250,00	-1.500,00	-250,00	-250,00	-250,00	-3.750,00 -19.500,00
51 39 Gepl. Veränderung d. Bestandes/ Veränderung d.	-250,00	0,00	-250,00	-250,00	-250,00	-250,00	-250,00	-3.750,00 -3.245,98
IK02030102 Neubau Feuerwehrgerätehaus Warzenbach	-3.450,00	0,00	-3.450,00	-3.441,84	-3.450,00	-3.450,00	-3.450,00	-181.100,00 -255.051,85
31 32 Ausz.f.d.Tilg.v.Kred.u.inn.Darl.. wirtschaftl.	-3.450,00	0,00	-3.450,00	-20.651,04	-3.450,00	-3.450,00	-3.450,00	-51.100,00 -286.630,19
51 39 Gepl. Veränderung d. Bestandes/ Veränderung d.	-3.450,00	0,00	-3.450,00	-3.441,84	-3.450,00	-3.450,00	-3.450,00	-181.100,00 -255.051,85

Erläuterungen

Betriebs- u. Geschäftsausstattung

Die Ansätze bei den Sachkonten 0242010 (4.500 €) und 0851010 (38.000 €) werden für die Anschaffung von Soft- und Hardware zur Umstrukturierung der IT im Feuerwehrgerätehaus in Wetter benötigt.

Produktbeschreibung		
Produkt 020501 Katastrophenschutz		
Stadt Wetter (Hessen)		
Produktbereich	02	Sicherheit und Ordnung
Produktgruppe	0205	Katastrophenschutz
Produkt	020501	Katastrophenschutz
Produktinformation		
Verantwortliche Organisationseinheit Fachbereich 3 – Bauen, Planung und Umwelt	Produktverantwortung: Christina Bott	
Kurzbeschreibung	Katastrophenabwehr; Bevölkerungsschutz; Aufgaben der Gemeinde im erweiterten Katastrophenschutz; Behörden- und Betriebsselbstschutz	
Produktart	Extern	
Auftragsgrundlage	HBKG, Satzung über die Freiwillige Feuerwehr, spezialgesetzliche Vorschriften	
Beteiligte	Freiwillige Feuerwehr, Polizei, Rettungsdienste, Landkreis Marburg-Biedenkopf, andere Fachbehörden	
Produktziele	Umfassende Hilfeleistungen in Katastrophenschutz, technische Hilfeleistung	
Zielgruppe	Allgemeinheit	
Kostenstelle	02050100 Katastrophenschutz	

Haushaltsplan Stadt Wetter (Hessen)

Teilergebnishaushalt Kostenstelle 02050100 Katastrophenschutz					
Wetter					
Produktbereich	02	Sicherheit und Ordnung			
Produktgruppe	0205	Katastrophenschutz			
Produkt	020501	Katastrophenschutz			
Kostenstelle	02050100	Katastrophenschutz			
			Haushaltsansatz		
Nr.	Konten	Bezeichnung	2024	2023	Ergebnis des Jahresabschlusses 2022
		<u>Ordentliche Erträge</u>			
01	50	Privatrechtliche Leistungsentgelte			
02	51	Öffentlich-rechtliche Leistungsentgelte			
03	548-549	Kostensatzleistungen und -erstattungen			
04	52	Bestandsveränderungen und aktivierte Eigenleistungen			
05	55	Steuern und steuerähnliche Erträge einschl. Erträge aus gesetzlichen Umlagen			
06	547	Erträge aus Transferleistungen			
07	540-543	Erträge aus Zuweisungen und Zuschüssen für lfd. Zwecke und allgemeine Umlagen	-100.000,00	-100.000,00	
5410300		Sonstige Zuweisungen des Landes	-100.000,00	-100.000,00	
08	546	Erträge aus der Auflösung von Sonderposten aus Investitionszuweisungen, -zuschüssen und Investitionsbeiträgen			
09	53	Sonstige ordentliche Erträge			
10		Summe der ordentlichen Erträge (Nr. 1 bis 9)	-100.000,00	-100.000,00	
		<u>Ordentliche Aufwendungen</u>			
11	62, 63, 640-643, 647-649, 65	Personalaufwendungen			
12	644-646	Versorgungsaufwendungen			
13	60, 61, 67-69	Aufwendungen für Sach- und Dienstleistungen	110.800,00	110.450,00	5.643,67
6063000		Materialaufw. für Einrichtungen und Ausstattungen	500,00	500,00	1.158,08
6070000		Aufw. für Berufskleidung, Arbeitsschutzmittel	1.000,00	3.000,00	-72,32
6161000		Instandh. Gebäude, Außenanl. (Bauunterhaltung)	1.000,00	1.000,00	3.143,27
6166000		Wartungskosten	3.000,00	650,00	623,68
6771000		Aufw. für Sachverst., Rechtsanwälte u. Gerichtskosten	105.000,00	105.000,00	
6993000		übrige sonstige betriebliche Aufwendungen	300,00	300,00	790,96
14	66	Abschreibungen	6.000,00	790,00	1.368,96
6630000		Abschr. auf techn. Anlagen u. Maschinen	5.030,00	410,00	893,94
6642000		Abschr. auf Betriebsausstattung	680,00		
6645000		Abschr. auf Geschäftsausstattung	290,00	380,00	475,02
15	71	Aufwendungen für Zuweisungen und Zuschüsse sowie besondere Finanzaufwendungen			
16	73	Steueraufwendungen einschl. Aufwendungen aus gesetzlichen Umlageverpflichtungen			
17	72	Transferaufwendungen			
18	70, 74, 76	Sonstige ordentliche Aufwendungen			
19		Summe der ordentlichen Aufwendungen (Nr. 11 bis 18)	116.800,00	111.240,00	7.012,63
20		Verwaltungsergebnis (Nr. 10 ./ Nr. 19)	16.800,00	11.240,00	7.012,63
21	56, 57	Finanzerträge			
22	77	Finanzaufwendungen			
23		Finanzergebnis (Nr. 21 bis Nr. 22)			
24		Ordentliches Ergebnis (Verwaltungsergebnis und Finanzergebnis Nr. 20 und Nr. 23)	16.800,00	11.240,00	7.012,63
25	59	Außerordentliche Erträge			
26	79	Außerordentliche Aufwendungen			
27		Außerordentliches Ergebnis (Nr. 25 ./ Nr. 26)			

Haushaltsplan Stadt Wetter (Hessen)

Teilergebnishaushalt Kostenstelle 02050100 Katastrophenschutz

Wetter

		Haushaltsansatz			
Nr.	Konten	Bezeichnung	2024	2023	Ergebnis des Jahresabschlusses 2022
28		Jahresergebnis vor internen Leistungsbeziehungen (ordentliches Ergebnis und außerordentliches Ergebnis Nr. 24 und Nr. 27)	16.800,00	11.240,00	7.012,63
29		Erlöse der internen Leistungsbeziehungen			
30		Kosten der internen Leistungsbeziehungen			
31		Ergebnis der internen Leistungsbeziehungen			
32		Jahresergebnis nach internen Leistungsbeziehungen	16.800,00	11.240,00	7.012,63

Erläuterungen

Erläuterungen zu Sachkonto 6771000

Mittel für die Erstellung einer Starkregen-Gefahrenkarte.
Die korrespondierende Landesförderung ist unter dem Sachkonto 5410300 veranschlagt.

Haushaltsplan Stadt Wetter (Hessen)

Teilfinanzhaushalt Kostenstelle 02050100 Katastrophenschutz							
Wetter							
Produktbereich		02	Sicherheit und Ordnung				
Produktgruppe		0205	Katastrophenschutz				
Produkt		020501	Katastrophenschutz				
Kostenstelle		02050100	Katastrophenschutz				
		Haushaltsansatz			Investitions- und Investitionsförderungsmaßnahmen		
Nr.	Bezeichnung	2024	Verpflichtungsermächtigungen	2023	Ergebnis des Jahresabschlusses 2022	Gesamtauszahlungsbedarf	davon bisher bereitgestellt
	Einzahlungen aus Investitionstätigkeit						
20	+ Einz. aus Investitionszuweis. und -zuschüssen sowie aus Investitionsbeiträgen						
21	+ Einz. aus Abgängen von Vermögensgegenständen des Sachanlagevermögens und des immateriellen Anlagevermögens						
22	+ Einz. aus Abgängen von Vermögensgegenständen des Finanzanlagevermögens						
	Einzahlungen aus Finanzierungstätigkeit						
31	+ Einz. aus der Aufnahme v. Krediten und wirtschaftlich vergleichbaren Vorgängen für Investitionen						
	Summe						
	Auszahlungen aus Investitionstätigkeit						
24	- Ausz. für den Erwerb von Grundstücken und Gebäuden						
25	- Ausz. für Baumaßnahmen						
26	- Ausz. für Investitionen in das sonstige Sachanlagevermögen und immaterielle Anlagevermögen davon: Ausz. aus gewährten Investitionszuweisungen und -zuschüssen	-15.000		-85.000	-20.312	-207.400	-162.400
27	- Ausz. für Investitionen in das Finanzanlagevermögen						
	Auszahlungen aus Finanzierungstätigkeit						
32	- Ausz. für die Tilgung von Krediten und wirtschaftlich vergleichbaren Vorgängen für Investitionen						
	Summe	-15.000		-85.000	-20.312	-207.400	-162.400
	Saldo (Einzahlungen ./ Auszahlungen)	-15.000		-85.000	-20.312	-207.400	-162.400

Haushaltsplan Stadt Wetter (Hessen)

Investitionen Kostenstelle 02050100 Katastrophenschutz

Wetter

Nr. Bezeichnung	Ansatz 2024	Verpf.- Ermächti- gungen	Ansatz 2023	Jahres- ergebnis 2022	Finanzplan 2025	Finanzplan 2026	Finanzplan 2027	Bish. bereitgest. Ges. Ein- Ausz.
I020501001 Einrichtung ÖTEL Feuerwehrhaus Wetter	-5.000,00	0,00	0,00	0,00	-5.000,00	-5.000,00	-5.000,00	-67.400,00 -27.336,52
26 26 Ausz.f.Invest.i.d.sonst.Sachanl.vermögen	-5.000,00	0,00	0,00	0,00	-5.000,00	-5.000,00	-5.000,00	-67.400,00 -27.336,52
51 39 Gepl. Veränderung d. Bestandes/ Veränderung d.	-5.000,00	0,00	0,00	0,00	-5.000,00	-5.000,00	-5.000,00	-67.400,00 -27.336,52
I020501003 Betriebs- u. Geschäftsausstattung	-10.000,00	0,00	-5.000,00	-20.311,56	-10.000,00	-10.000,00	-10.000,00	-15.000,00 -20.311,56
26 26 Ausz.f.Invest.i.d.sonst.Sachanl.vermögen	-10.000,00	0,00	-5.000,00	-20.311,56	-10.000,00	-10.000,00	-10.000,00	-15.000,00 -20.311,56
51 39 Gepl. Veränderung d. Bestandes/ Veränderung d.	-10.000,00	0,00	-5.000,00	-20.311,56	-10.000,00	-10.000,00	-10.000,00	-15.000,00 -20.311,56

Erläuterungen

Einrichtung ÖTEL Feuerwehrhaus Wetter

Betriebs- und Geschäftsausstattung zur Einrichtung einer örtlich-technischen Einsatzleitung (ÖTEL) im Feuerwehrhaus Wetter.

Produktbeschreibung			
Produkt 040801 Büchereien			
Stadt Wetter (Hessen)			
Produktbereich	04	Kultur und Wissenschaft	
Produktgruppe	0408	Büchereien	
Produkt	040801	Büchereien	
Produktinformation			
Verantwortliche Organisationseinheit Stadt- und Schulbücherei Wetter (Hessen)		Produktverantwortung: Gabriele Nowotka	
Kurzbeschreibung	Verwaltung und Betrieb der Stadt- und Schulbücherei Wetter (Hessen); Beschaffung, Auswahl, Bereitstellung und Ausleihe von Büchern und anderen Medien		
Produktart	Extern/intern		
Auftragsgrundlage	Beschlüsse der städtischen Gremien, Verwaltungsvereinbarung zwischen der Stadt Wetter (Hessen) und des Landkreises Marburg-Biedenkopf, Budget in den Haushaltsplänen der Stadt Wetter (Hessen) und des Landkreises Marburg-Biedenkopf		
Beteiligte	Stadt Wetter (Hessen), Landkreis Marburg-Biedenkopf, Wollenbergschule Wetter (Hessen), Schülerinnen und Schüler, Bürgerinnen und Bürger		
Produktziele	Förderung des Lesens und des Interesses an Literatur und Kommunikation, Sprachförderung, Integration		
Zielgruppe	Bürgerinnen und Bürger, Schülerinnen und Schüler		
Kostenstelle	04080100 Stadt- und Schulbücherei Wetter		
Kennzahlen	2024	2023	2022
Kostendeckungsgrad	42,6%	45,1%	48,7%
Produktaufwand je Einwohner	4,00 €	3,81 €	3,41 €
Zuschussbedarf je Einwohner	2,30 €	2,09 €	1,75 €

Haushaltsplan Stadt Wetter (Hessen)

Teilergebnishaushalt Kostenstelle 04080100 Stadt- und Schulbücherei Wetter					
Wetter					
Produktbereich	04	Kultur und Wissenschaft			
Produktgruppe	0408	Büchereien			
Produkt	040801	Büchereien			
Kostenstelle	04080100	Stadt- und Schulbücherei Wetter			
			Haushaltsansatz		
Nr.	Konten	Bezeichnung	2024	2023	Ergebnis des Jahresabschlusses 2022
		<u>Ordentliche Erträge</u>			
01	50	Privatrechtliche Leistungsentgelte			
02	51	Öffentlich-rechtliche Leistungsentgelte			
03	548-549	Kostenersatzleistungen und -erstattungen	-14.100,00	-14.100,00	-13.453,52
5482000		Kostenerstattungen von Gemeinden/GV	-14.100,00	-14.100,00	-13.453,52
04	52	Bestandsveränderungen und aktivierte Eigenleistungen			
05	55	Steuern und steuerähnliche Erträge einschl. Erträge aus gesetzlichen Umlagen			
06	547	Erträge aus Transferleistungen			
07	540-543	Erträge aus Zuweisungen und Zuschüssen für lfd. Zwecke und allgemeine Umlagen	-1.500,00	-1.500,00	-1.487,01
5422000		Zuweisungen f lfd Zwecke von Gemeinden,GemVerbände	-1.500,00	-1.500,00	-1.487,01
08	546	Erträge aus der Auflösung von Sonderposten aus Investitionszuweisungen, -zuschüssen und Investitionsbeiträgen			-26,03
5460100		Erträge Auflös SOPO Invest vom öffentl Bereich			-26,03
09	53	Sonstige ordentliche Erträge			
10		Summe der ordentlichen Erträge (Nr. 1 bis 9)	-15.600,00	-15.600,00	-14.966,56
		<u>Ordentliche Aufwendungen</u>			
11	62, 63, 640-643, 647-649, 65	Personalaufwendungen	30.800,00	28.420,00	25.662,35
6201000		Entg. für geleist. Arbeitszeit (Wetter)	24.180,00	22.310,00	21.562,11
6401000		AG-Anteil zur Sozialvers. Entgeltbereich (Wetter)	4.840,00	4.470,00	4.100,24
6470000		Zukunftssicherung/Zusatzversorg.Entgeltb. (Wetter)	1.780,00	1.640,00	
12	644-646	Versorgungsaufwendungen			
13	60, 61, 67-69	Aufwendungen für Sach- und Dienstleistungen	4.530,00	4.825,00	3.740,58
6010100		Aufw. für Büromat. u. Drucks. d. Verw. u. ähnl. Ei	500,00	500,00	339,72
6063000		Materialaufw. für Einrichtungen und Ausstattungen	100,00		
6070000		Aufw. für Berufskleidung, Arbeitsschutzmittel	50,00	50,00	
6081000		Reinigungsmaterial	50,00	50,00	
6720099		Lizenzen und Konzessionen	500,00	900,00	305,66
6730000		Gebühren	75,00	75,00	74,89
6810000		Aufw. für Zeitungen u Fachlit. d. Verw. u. ähnl. Ei	3.000,00	3.000,00	2.974,02
6850099		Reisekosten	200,00	200,00	
6900100		Beiträge f. Gebäudebezogene Versicherungen	55,00	50,00	46,29
14	66	Abschreibungen	190,00	210,00	210,00
6611000		Abschr. auf Konzessionen u. a. Schutzrechte	190,00	210,00	210,00
15	71	Aufwendungen für Zuweisungen und Zuschüsse sowie besondere Finanzaufwendungen			
16	73	Steueraufwendungen einschl. Aufwendungen aus gesetzlichen Umlageverpflichtungen			
17	72	Transferaufwendungen			
18	70, 74, 76	Sonstige ordentliche Aufwendungen			
19		Summe der ordentlichen Aufwendungen (Nr. 11 bis 18)	35.520,00	33.455,00	29.612,93
20		Verwaltungsergebnis (Nr. 10 ./ Nr. 19)	19.920,00	17.855,00	14.646,37
21	56, 57	Finanzerträge			
22	77	Finanzaufwendungen			

Haushaltsplan Stadt Wetter (Hessen)

Teilergebnishaushalt Kostenstelle 04080100 Stadt- und Schulbücherei Wetter					
Wetter					
Nr.	Konten	Bezeichnung	Haushaltsansatz		Ergebnis des Jahresabschlusses 2022
			2024	2023	
23		Finanzergebnis (Nr. 21 bis Nr. 22)			
24		Ordentliches Ergebnis (Verwaltungsergebnis und Finanzergebnis Nr. 20 und Nr. 23)	19.920,00	17.855,00	14.646,37
25	59	Außerordentliche Erträge			
26	79	Außerordentliche Aufwendungen			
27		Außerordentliches Ergebnis (Nr. 25 ./ Nr. 26)			
28		Jahresergebnis vor internen Leistungsbeziehungen	19.920,00	17.855,00	14.646,37
		(ordentliches Ergebnis und außerordentliches Ergebnis Nr. 24 und Nr. 27)			-404,76
29		Erlöse der internen Leistungsbeziehungen			
30		Kosten der internen Leistungsbeziehungen	1.100,00	1.100,00	1.100,00
9200100		Aufwendungen ILV Personal- u. Verwaltungskosten	1.100,00	1.100,00	1.100,00
31		Ergebnis der internen Leistungsbeziehungen	1.100,00	1.100,00	1.100,00
32		Jahresergebnis nach internen Leistungsbeziehungen	21.020,00	18.955,00	15.746,37
Erläuterungen					
Erläuterungen zu Sachkonto 5422000					
Kreiszuschuss für die Beschaffung von Büchern.					
Erläuterungen zu Sachkonto 5482000					
Der Landkreis Marburg-Biedenkopf erstattet der Stadt Wetter 50% der Personalkosten für die Stadt- und Schulbücherei Wetter. Aufwendungen für Sach- und Dienstleistungen werden der Stadt in voller Höhe vom Kreis erstattet.					
Erläuterungen zu Sachkonto 6810000					
Die Beschaffung von Büchern wird in Absprache mit der Revision des Landkreises Marburg-Biedenkopf seit dem Haushaltsjahr 2017 im Ergebnishaushalt veranschlagt.					

Haushaltsplan Stadt Wetter (Hessen)

Teilfinanzhaushalt Kostenstelle 04080100 Stadt- und Schulbücherei Wetter							
Wetter							
Produktbereich		04	Kultur und Wissenschaft				
Produktgruppe		0408	Büchereien				
Produkt		040801	Büchereien				
Kostenstelle		04080100	Stadt- und Schulbücherei Wetter				
		Haushaltsansatz			Investitions- und Investitionsförderungsmaßnahmen		
Nr.	Bezeichnung	2024	Verpflichtungsermächtigungen	2023	Ergebnis des Jahresabschlusses 2022	Gesamtauszahlungsbedarf	davon bisher bereitgestellt
	Einzahlungen aus Investitionstätigkeit						
20	+ Einz. aus Investitionszuweis. und -zuschüssen sowie aus Investitionsbeiträgen				312		
21	+ Einz. aus Abgängen von Vermögensgegenständen des Sachanlagevermögens und des immateriellen Anlagevermögens						
22	+ Einz. aus Abgängen von Vermögensgegenständen des Finanzanlagevermögens						
	Einzahlungen aus Finanzierungstätigkeit						
31	+ Einz. aus der Aufnahme v. Krediten und wirtschaftlich vergleichbaren Vorgängen für Investitionen						
	Summe				312		
	Auszahlungen aus Investitionstätigkeit						
24	- Ausz. für den Erwerb von Grundstücken und Gebäuden						
25	- Ausz. für Baumaßnahmen						
26	- Ausz. für Investitionen in das sonstige Sachanlagevermögen und immaterielle Anlagevermögen davon: Ausz. aus gewährten Investitionszuweisungen und -zuschüssen					-49.500	-49.500
27	- Ausz. für Investitionen in das Finanzanlagevermögen						
	Auszahlungen aus Finanzierungstätigkeit						
32	- Ausz. für die Tilgung von Krediten und wirtschaftlich vergleichbaren Vorgängen für Investitionen						
	Summe					-49.500	-49.500
	Saldo (Einzahlungen ./ Auszahlungen)				312	-49.500	-49.500

Produktbeschreibung		
Produkt 041001 Heimatpflege		
Stadt Wetter (Hessen)		
Produktbereich	04	Kultur und Wissenschaft
Produktgruppe	0410	Heimat- und sonstige Kulturpflege
Produkt	041001	Heimatpflege
Produktinformation		
Verantwortliche Organisationseinheit	Produktverantwortung:	
Fachbereich 1 – Zentrale Verwaltung	André Heldmann; Andrea Stark	
Kurzbeschreibung	Förderung der Heimat- und Kulturpflege sowie kultureller Angebote; Unterstützung bei der Pflege und Förderung der Städtepartnerschaften; Förderung von kulturellen Veranstaltungen (eigen- und fremd); Sicherung und dauerhafte Aufbewahrung von historischen Dokumenten und Unterlagen; Projektförderung; Zuschusserteilung im Rahmen des städtischen Vereinsfonds	
Produktart	Extern	
Auftragsgrundlage	Beschlüsse der städtischen Gremien, Satzungsrecht, Richtlinien über einen Fond zur Unterstützung der Vereine in der Stadt Wetter, Haushaltsplan	
Beteiligte	Fachdienste Finanzservice und Stadtmarketing, Vereine, Ortsvorsteher	
Produktziele	Schaffung einer Vielfalt kultureller Angebote, Förderung des kulturellen Angebotes in der Stadt Wetter, Erhaltung und Förderung von Beziehungen zu den Partnerstädten, Förderung des privaten und ehrenamtlichen Engagements, Sicherung der Kontinuität kultureller Arbeit in den verschiedenen Institutionen	
Zielgruppe	Bürgerinnen und Bürger, Vereine, Ortsbeiräte	
Kostenstellen	04100100 Städtepartnerschaften 04100110 Stadtarchiv 04100120 Ehemalige Synagoge Wetter 04100130 Heimatmuseum Oberrosphe 04100160 Grenzegangfest 04100163 Jubiläumsfest „800 Jahre Niederwetter“ 04100164 Jubiläumsfest „300 Jahre Colonie Todenhausen“ 04100170 Vereinsförderung 04100199 Allgemeine Kostenstelle	

Haushaltsplan Stadt Wetter (Hessen)

Teilergebnishaushalt Kostenstelle 04100100 Städtepartnerschaften					
Wetter					
Produktbereich	04	Kultur und Wissenschaft			
Produktgruppe	0410	Heimat- und sonstige Kulturpflege			
Produkt	041001	Heimatspflege			
Kostenstelle	04100100	Städtepartnerschaften			
			Haushaltsansatz		
Nr.	Konten	Bezeichnung	2024	2023	Ergebnis des Jahresabschlusses 2022
		<u>Ordentliche Erträge</u>			
01	50	Privatrechtliche Leistungsentgelte			
02	51	Öffentlich-rechtliche Leistungsentgelte			
03	548-549	Kostensatzleistungen und -erstattungen			
04	52	Bestandsveränderungen und aktivierte Eigenleistungen			
05	55	Steuern und steuerähnliche Erträge einschl. Erträge aus gesetzlichen Umlagen			
06	547	Erträge aus Transferleistungen			
07	540-543	Erträge aus Zuweisungen und Zuschüssen für lfd. Zwecke und allgemeine Umlagen			
08	546	Erträge aus der Auflösung von Sonderposten aus Investitionszuweisungen, -zuschüssen und Investitionsbeiträgen			
09	53	Sonstige ordentliche Erträge	-3.500,00	-5.000,00	
5306000		Nebenerlöse aus Teilnehmerbeiträgen	-3.500,00	-5.000,00	
10		Summe der ordentlichen Erträge (Nr. 1 bis 9)	-3.500,00	-5.000,00	
		<u>Ordentliche Aufwendungen</u>			
11	62, 63, 640-643, 647-649, 65	Personalaufwendungen			
12	644-646	Versorgungsaufwendungen			
13	60, 61, 67-69	Aufwendungen für Sach- und Dienstleistungen	5.000,00	8.000,00	1.312,89
6850099		Reisekosten			557,19
6869000		sonst. Aufwendungen für Repräsentation	5.000,00	8.000,00	755,70
14	66	Abschreibungen			
15	71	Aufwendungen für Zuweisungen und Zuschüsse sowie besondere Finanzaufwendungen	5.000,00	8.000,00	
7128000		Zuschüsse für laufende Zwecke an übrige Bereiche	5.000,00	8.000,00	
16	73	Steueraufwendungen einschl. Aufwendungen aus gesetzlichen Umlageverpflichtungen			
17	72	Transferaufwendungen			
18	70, 74, 76	Sonstige ordentliche Aufwendungen			
19		Summe der ordentlichen Aufwendungen (Nr. 11 bis 18)	10.000,00	16.000,00	1.312,89
20		Verwaltungsergebnis (Nr. 10 ./ Nr. 19)	6.500,00	11.000,00	1.312,89
21	56, 57	Finanzerträge			
22	77	Finanzaufwendungen			
23		Finanzergebnis (Nr. 21 bis Nr. 22)			
24		Ordentliches Ergebnis (Verwaltungsergebnis und Finanzergebnis Nr. 20 und Nr. 23)	6.500,00	11.000,00	1.312,89
25	59	Außerordentliche Erträge			
26	79	Außerordentliche Aufwendungen			
27		Außerordentliches Ergebnis (Nr. 25 ./ Nr. 26)			
28		Jahresergebnis vor internen Leistungsbeziehungen (ordentliches Ergebnis und außerordentliches Ergebnis Nr. 24 und Nr. 27)	6.500,00	11.000,00	1.312,89
29		Erlöse der internen Leistungsbeziehungen			
30		Kosten der internen Leistungsbeziehungen			
31		Ergebnis der internen Leistungsbeziehungen			
32		Jahresergebnis nach internen Leistungsbeziehungen	6.500,00	11.000,00	1.312,89

Haushaltsplan Stadt Wetter (Hessen)

Teilergebnishaushalt Kostenstelle 04100100 Städtepartnerschaften

Wetter

Erläuterungen

Erläuterungen zu Sachkonto 6869000

Haushaltsmittel für Aktivitäten im Bereich der Städtepartnerschaften der Stadt Wetter mit Deutschkreutz, Oostrozebeke und Reinsdorf.

Erläuterungen zu Sachkonto 7128000

Zuschüsse für Vereinsaktivitäten im Bereich der Städtepartnerschaften der Stadt Wetter mit Deutschkreutz, Oostrozebeke und Reinsdorf.

Haushaltsplan Stadt Wetter (Hessen)

Teilergebnishaushalt Kostenstelle 04100110 Stadtarchiv					
Wetter					
Produktbereich	04	Kultur und Wissenschaft			
Produktgruppe	0410	Heimat- und sonstige Kulturpflege			
Produkt	041001	Heimatspflege			
Kostenstelle	04100110	Stadtarchiv			
			Haushaltsansatz		
Nr.	Konten	Bezeichnung	2024	2023	Ergebnis des Jahresabschlusses 2022
		<u>Ordentliche Erträge</u>			
01	50	Privatrechtliche Leistungsentgelte			
02	51	Öffentlich-rechtliche Leistungsentgelte			
03	548-549	Kostenersatzleistungen und -erstattungen			
04	52	Bestandsveränderungen und aktivierte Eigenleistungen			
05	55	Steuern und steuerähnliche Erträge einschl. Erträge aus gesetzlichen Umlagen			
06	547	Erträge aus Transferleistungen			
07	540-543	Erträge aus Zuweisungen und Zuschüssen für lfd. Zwecke und allgemeine Umlagen			
08	546	Erträge aus der Auflösung von Sonderposten aus Investitionszuweisungen, -zuschüssen und Investitionsbeiträgen	-3.620,00	-3.620,00	-3.620,85
			-3.620,00	-3.620,00	-72,23
5460100		Erträge Auflös SOPO Invest vom öffentl Bereich	-3.620,00	-3.620,00	-3.620,85
09	53	Sonstige ordentliche Erträge			
10		Summe der ordentlichen Erträge (Nr. 1 bis 9)	-3.620,00	-3.620,00	-3.620,85
		<u>Ordentliche Aufwendungen</u>			
11	62, 63, 640-643, 647-649, 65	Personalaufwendungen			
12	644-646	Versorgungsaufwendungen			
13	60, 61, 67-69	Aufwendungen für Sach- und Dienstleistungen	7.015,00	7.735,00	5.666,99
6051000		Strom	850,00	1.000,00	528,00
6052000		Gas			-389,00
6056000		Wasser	100,00	95,00	96,09
6057000		Abwasser	145,00	120,00	124,04
6063000		Materialaufw. für Einrichtungen und Ausstattungen	150,00	100,00	172,55
6131000		Aufw. Entsch. ehrenamtl. Tätige (sow. N. Hkto 678)	360,00	360,00	360,00
6166000		Wartungskosten	80,00	80,00	72,27
6171000		Aufwendungen für Fremdensorgung	80,00	80,00	78,12
6710000		Leasing	800,00	700,00	748,46
6720099		Lizenzen und Konzessionen	1.600,00	1.600,00	370,74
6831000		Datenübertragungskosten		1.000,00	928,20
6832000		Telefonkosten	750,00	700,00	714,15
6900100		Beiträge f. Gebäudebezogene Versicherungen	2.100,00	1.900,00	1.863,37
14	66	Abschreibungen	4.830,00	4.830,00	4.827,79
6620000		Abschr. Gebäude u. -einr., SachAnlag., InfrStrktV	4.830,00	4.830,00	4.827,79
15	71	Aufwendungen für Zuweisungen und Zuschüsse sowie besondere Finanzaufwendungen			
16	73	Steueraufwendungen einschl. Aufwendungen aus gesetzlichen Umlageverpflichtungen			
17	72	Transferaufwendungen			
18	70, 74, 76	Sonstige ordentliche Aufwendungen			
19		Summe der ordentlichen Aufwendungen (Nr. 11 bis 18)	11.845,00	12.565,00	10.494,78
20		Verwaltungsergebnis (Nr. 10 ./ Nr. 19)	8.225,00	8.945,00	6.873,93
21	56, 57	Finanzerträge			
22	77	Finanzaufwendungen			
23		Finanzergebnis (Nr. 21 bis Nr. 22)			

Haushaltsplan Stadt Wetter (Hessen)

Teilergebnishaushalt Kostenstelle 04100110 Stadtarchiv

Wetter

Nr.	Konten	Bezeichnung	Haushaltsansatz		Ergebnis des Jahresabschlusses 2022
			2024	2023	
24		Ordentliches Ergebnis (Verwaltungsergebnis und Finanzergebnis Nr. 20 und Nr. 23)	8.225,00	8.945,00	6.873,93
25	59	Außerordentliche Erträge			
26	79	Außerordentliche Aufwendungen			
27		Außerordentliches Ergebnis (Nr. 25 ./ Nr. 26)			
28		Jahresergebnis vor internen Leistungsbeziehungen	8.225,00	8.945,00	6.873,93
		(ordentliches Ergebnis und außerordentliches Ergebnis Nr. 24 und Nr. 27)	-3.620,00	-3.620,00	-72,23
29		Erlöse der internen Leistungsbeziehungen			
30		Kosten der internen Leistungsbeziehungen			
31		Ergebnis der internen Leistungsbeziehungen			
32		Jahresergebnis nach internen Leistungsbeziehungen	8.225,00	8.945,00	6.873,93

Erläuterungen

Erläuterungen zu Sachkonto 6710000

Leasingraten für das Kopiergerät des Stadtarchivs Wetter.

Haushaltsplan Stadt Wetter (Hessen)

Teilfinanzhaushalt Kostenstelle 04100110 Stadtarchiv							
Wetter							
Produktbereich		04	Kultur und Wissenschaft				
Produktgruppe		0410	Heimat- und sonstige Kulturpflege				
Produkt		041001	Heimatpflege				
Kostenstelle		04100110	Stadtarchiv				
		Haushaltsansatz			Investitions- und Investitionsförderungsmaßnahmen		
Nr.	Bezeichnung	2024	Verpflichtungs-ermächtigungen	2023	Ergebnis des Jahresabschlusses 2022	Gesamt-auszahlungsbedarf	davon bisher bereitgestellt
	Einzahlungen aus Investitionstätigkeit						
20	+ Einz. aus Investitionszuweis. und -zuschüssen sowie aus Investitionsbeiträgen						
21	+ Einz. aus Abgängen von Vermögensgegenständen des Sachanlagevermögens und des immateriellen Anlagevermögens						
22	+ Einz. aus Abgängen von Vermögensgegenständen des Finanzanlagevermögens						
	Einzahlungen aus Finanzierungstätigkeit						
31	+ Einz. aus der Aufnahme v. Krediten und wirtschaftlich vergleichbaren Vorgängen für Investitionen						
	Summe						
	Auszahlungen aus Investitionstätigkeit						
24	- Ausz. für den Erwerb von Grundstücken und Gebäuden						
25	- Ausz. für Baumaßnahmen						
26	- Ausz. für Investitionen in das sonstige Sachanlagevermögen und immaterielle Anlagevermögen davon: Ausz. aus gewährten Investitionszuweisungen und -zuschüssen			-1.500		-2.000	-2.000
27	- Ausz. für Investitionen in das Finanzanlagevermögen						
	Auszahlungen aus Finanzierungstätigkeit						
32	- Ausz. für die Tilgung von Krediten und wirtschaftlich vergleichbaren Vorgängen für Investitionen						
	Summe			-1.500		-2.000	-2.000
	Saldo (Einzahlungen ./ Auszahlungen)			-1.500		-2.000	-2.000

Haushaltsplan Stadt Wetter (Hessen)

Teilergebnishaushalt Kostenstelle 04100120 Ehemalige Synagoge Wetter					
Wetter					
Produktbereich	04	Kultur und Wissenschaft			
Produktgruppe	0410	Heimat- und sonstige Kulturpflege			
Produkt	041001	Heimatspflege			
Kostenstelle	04100120	Ehemalige Synagoge Wetter			
			Haushaltsansatz		
Nr.	Konten	Bezeichnung	2024	2023	Ergebnis des Jahresabschlusses 2022
		<u>Ordentliche Erträge</u>			
01	50	Privatrechtliche Leistungsentgelte			
02	51	Öffentlich-rechtliche Leistungsentgelte			
03	548-549	Kostensatzleistungen und -erstattungen			
04	52	Bestandsveränderungen und aktivierte Eigenleistungen			
05	55	Steuern und steuerähnliche Erträge einschl. Erträge aus gesetzlichen Umlagen			
06	547	Erträge aus Transferleistungen			
07	540-543	Erträge aus Zuweisungen und Zuschüssen für lfd. Zwecke und allgemeine Umlagen			
08	546	Erträge aus der Auflösung von Sonderposten aus Investitionszuweisungen, -zuschüssen und Investitionsbeiträgen			-48,80
09	53	Sonstige ordentliche Erträge			
10		Summe der ordentlichen Erträge (Nr. 1 bis 9)			
		<u>Ordentliche Aufwendungen</u>			
11	62, 63, 640-643, 647-649, 65	Personalaufwendungen			
12	644-646	Versorgungsaufwendungen			
13	60, 61, 67-69	Aufwendungen für Sach- und Dienstleistungen	2.650,00	2.150,00	2.367,49
	6161000	Instandh. Gebäude, Außenanl. (Bauunterhaltung)	1.500,00	1.000,00	1.348,56
	6166000	Wartungskosten	150,00	150,00	18,93
	6910000	Beitr. Wirtschaftsverb. & Berufsvertr, sonst. Vere	1.000,00	1.000,00	1.000,00
14	66	Abschreibungen	3.260,00	3.260,00	3.256,22
	6620000	Abschr. Gebäude u. -einr., SachAnlag., InfrStrktV	3.260,00	3.260,00	3.256,22
15	71	Aufwendungen für Zuweisungen und Zuschüsse sowie besondere Finanzaufwendungen			
16	73	Steueraufwendungen einschl. Aufwendungen aus gesetzlichen Umlageverpflichtungen			
17	72	Transferaufwendungen			
18	70, 74, 76	Sonstige ordentliche Aufwendungen			
19		Summe der ordentlichen Aufwendungen (Nr. 11 bis 18)	5.910,00	5.410,00	5.623,71
20		Verwaltungsergebnis (Nr. 10 ./ Nr. 19)	5.910,00	5.410,00	5.623,71
21	56, 57	Finanzerträge			
22	77	Finanzaufwendungen			
23		Finanzergebnis (Nr. 21 bis Nr. 22)			
24		Ordentliches Ergebnis (Verwaltungsergebnis und Finanzergebnis Nr. 20 und Nr. 23)	5.910,00	5.410,00	5.623,71
25	59	Außerordentliche Erträge			
26	79	Außerordentliche Aufwendungen			
27		Außerordentliches Ergebnis (Nr. 25 ./ Nr. 26)			
28		Jahresergebnis vor internen Leistungsbeziehungen	5.910,00	5.410,00	5.623,71
		(ordentliches Ergebnis und außerordentliches Ergebnis Nr. 24 und Nr. 27)			-48,80
29		Erlöse der internen Leistungsbeziehungen			
30		Kosten der internen Leistungsbeziehungen			
31		Ergebnis der internen Leistungsbeziehungen			

Haushaltsplan Stadt Wetter (Hessen)

Teilergebnishaushalt Kostenstelle 04100120 Ehemalige Synagoge Wetter

Wetter

Nr.	Konten	Bezeichnung	Haushaltsansatz		Ergebnis des Jahresabschlusses 2022
			2024	2023	
32		Jahresergebnis nach internen Leistungsbeziehungen	5.910,00	5.410,00	5.623,71

Erläuterungen

Erläuterungen zu Sachkonto 6910000

Die Stadt Wetter hat die ehemalige Synagoge an den Träger- und Förderverein ehemalige Synagoge verpachtet. Eine Jahrespacht wird nicht erhoben. Während die bauliche Unterhaltung des Gebäudes in der Zuständigkeit der Stadt liegt, trägt der Verein die Bewirtschaftungskosten. Der jährliche Mitgliedsbeitrag der Stadt Wetter wurde auf 1.000 EUR festgesetzt.

Haushaltsplan Stadt Wetter (Hessen)

Teilfinanzhaushalt Kostenstelle 04100120 Ehemalige Synagoge Wetter							
Wetter							
Produktbereich		04	Kultur und Wissenschaft				
Produktgruppe		0410	Heimat- und sonstige Kulturpflege				
Produkt		041001	Heimatpflege				
Kostenstelle		04100120	Ehemalige Synagoge Wetter				
		Haushaltsansatz			Investitions- und Investitionsförderungsmaßnahmen		
Nr.	Bezeichnung	2024	Verpflichtungs-ermächtigungen	2023	Ergebnis des Jahresabschlusses 2022	Gesamt-auszahlungs-bedarf	davon bisher bereitgestellt
	Einzahlungen aus Investitionstätigkeit						
20	+ Einz. aus Investitionszuweis. und -zuschüssen sowie aus Investitionsbeiträgen						
21	+ Einz. aus Abgängen von Vermögensgegenständen des Sachanlagevermögens und des immateriellen Anlagevermögens						
22	+ Einz. aus Abgängen von Vermögensgegenständen des Finanzanlagevermögens						
	Einzahlungen aus Finanzierungstätigkeit						
31	+ Einz. aus der Aufnahme v. Krediten und wirtschaftlich vergleichbaren Vorgängen für Investitionen						
	Summe						
	Auszahlungen aus Investitionstätigkeit						
24	- Ausz. für den Erwerb von Grundstücken und Gebäuden						
25	- Ausz. für Baumaßnahmen					-15.000	-15.000
26	- Ausz. für Investitionen in das sonstige Sachanlagevermögen und immaterielle Anlagevermögen davon: Ausz. aus gewährten Investitionszuweisungen und -zuschüssen						
27	- Ausz. für Investitionen in das Finanzanlagevermögen						
	Auszahlungen aus Finanzierungstätigkeit						
32	- Ausz. für die Tilgung von Krediten und wirtschaftlich vergleichbaren Vorgängen für Investitionen						
	Summe					-15.000	-15.000
	Saldo (Einzahlungen ./ Auszahlungen)					-15.000	-15.000

Haushaltsplan Stadt Wetter (Hessen)

Teilergebnishaushalt Kostenstelle 04100130 Heimatmuseum Oberrosophe					
Wetter					
Produktbereich	04	Kultur und Wissenschaft			
Produktgruppe	0410	Heimat- und sonstige Kulturpflege			
Produkt	041001	Heimatspflege			
Kostenstelle	04100130	Heimatmuseum Oberrosophe			
			Haushaltsansatz		
Nr.	Konten	Bezeichnung	2024	2023	Ergebnis des Jahresabschlusses 2022
		<u>Ordentliche Erträge</u>			
01	50	Privatrechtliche Leistungsentgelte			
02	51	Öffentlich-rechtliche Leistungsentgelte			
03	548-549	Kostensatzleistungen und -erstattungen			
04	52	Bestandsveränderungen und aktivierte Eigenleistungen			
05	55	Steuern und steuerähnliche Erträge einschl. Erträge aus gesetzlichen Umlagen			
06	547	Erträge aus Transferleistungen			
07	540-543	Erträge aus Zuweisungen und Zuschüssen für lfd. Zwecke und allgemeine Umlagen			
08	546	Erträge aus der Auflösung von Sonderposten aus Investitionszuweisungen, -zuschüssen und Investitionsbeiträgen			
09	53	Sonstige ordentliche Erträge			
10		Summe der ordentlichen Erträge (Nr. 1 bis 9)			
		<u>Ordentliche Aufwendungen</u>			
11	62, 63, 640-643, 647-649, 65	Personalaufwendungen			
12	644-646	Versorgungsaufwendungen			
13	60, 61, 67-69	Aufwendungen für Sach- und Dienstleistungen			
14	66	Abschreibungen			
15	71	Aufwendungen für Zuweisungen und Zuschüsse sowie besondere Finanzaufwendungen	1.500,00	1.500,00	1.500,00
7128000		Zuschüsse für laufende Zwecke an übrige Bereiche	1.500,00	1.500,00	1.500,00
16	73	Steueraufwendungen einschl. Aufwendungen aus gesetzlichen Umlageverpflichtungen			
17	72	Transferaufwendungen			
18	70, 74, 76	Sonstige ordentliche Aufwendungen			
19		Summe der ordentlichen Aufwendungen (Nr. 11 bis 18)	1.500,00	1.500,00	1.500,00
20		Verwaltungsergebnis (Nr. 10 ./ Nr. 19)	1.500,00	1.500,00	1.500,00
21	56, 57	Finanzerträge			
22	77	Finanzaufwendungen			
23		Finanzergebnis (Nr. 21 bis Nr. 22)			
24		Ordentliches Ergebnis (Verwaltungsergebnis und Finanzergebnis Nr. 20 und Nr. 23)	1.500,00	1.500,00	1.500,00
25	59	Außerordentliche Erträge			
26	79	Außerordentliche Aufwendungen			
27		Außerordentliches Ergebnis (Nr. 25 ./ Nr. 26)			
28		Jahresergebnis vor internen Leistungsbeziehungen (ordentliches Ergebnis und außerordentliches Ergebnis Nr. 24 und Nr. 27)	1.500,00	1.500,00	1.500,00
29		Erlöse der internen Leistungsbeziehungen			
30		Kosten der internen Leistungsbeziehungen			
31		Ergebnis der internen Leistungsbeziehungen			
32		Jahresergebnis nach internen Leistungsbeziehungen	1.500,00	1.500,00	1.500,00
Erläuterungen					
Erläuterungen zu Sachkonto 7128000					

Haushaltsplan Stadt Wetter (Hessen)

Teilergebnishaushalt Kostenstelle 04100130 Heimatmuseum Oberrospe

Wetter

Auf Grund eines Magistratsbeschlusses erhält das Heimatmuseum Oberrospe einen jährlichen Zuschuss in Höhe von 1.500 €.

Haushaltsplan Stadt Wetter (Hessen)

Teilergebnishaushalt Kostenstelle 04100160 Grenzgangfest					
Wetter					
Produktbereich	04	Kultur und Wissenschaft			
Produktgruppe	0410	Heimat- und sonstige Kulturpflege			
Produkt	041001	Heimatspflege			
Kostenstelle	04100160	Grenzgangfest			
		Haushaltsansatz			
Nr.	Konten	Bezeichnung	2024	2023	Ergebnis des Jahresabschlusses 2022
		<u>Ordentliche Erträge</u>			
01	50	Privatrechtliche Leistungsentgelte			
02	51	Öffentlich-rechtliche Leistungsentgelte			
03	548-549	Kostensatzleistungen und -erstattungen			
04	52	Bestandsveränderungen und aktivierte Eigenleistungen			
05	55	Steuern und steuerähnliche Erträge einschl. Erträge aus gesetzlichen Umlagen			
06	547	Erträge aus Transferleistungen			
07	540-543	Erträge aus Zuweisungen und Zuschüssen für lfd. Zwecke und allgemeine Umlagen			
08	546	Erträge aus der Auflösung von Sonderposten aus Investitionszuweisungen, -zuschüssen und Investitionsbeiträgen			-255,08
09	53	Sonstige ordentliche Erträge	-250,00	-1.250,00	-196.632,10
5303000		Nebenerlöse aus Veranstaltungen			-98.194,50
5303003		Nebenerlöse Grenzgang Verkauf Festschrift	-100,00	-100,00	-3.863,50
5303004		Nebenerlöse Grenzgang Kartenverkauf Festspiel			-23.118,00
5303005		Nebenerlöse Grenzgang Eintritt Festzug			-8.000,00
5303009		Nebenerlöse Grenzgang Eintritt Festzelt			-43.901,00
5306000		Nebenerlöse aus Teilnehmerbeiträgen		-1.000,00	
5309900		andere sonstige Nebenerlöse	-150,00	-150,00	-19.555,10
10		Summe der ordentlichen Erträge (Nr. 1 bis 9)	-250,00	-1.250,00	-196.632,10
		<u>Ordentliche Aufwendungen</u>			
11	62, 63, 640-643, 647-649, 65	Personalaufwendungen			
12	644-646	Versorgungsaufwendungen			
13	60, 61, 67-69	Aufwendungen für Sach- und Dienstleistungen	270,00	3.170,00	214.317,85
6051000		Strom			180,94
6052000		Gas			328,21
6056000		Wasser			328,21
6057000		Abwasser			328,21
6063000		Materialaufw. für Einrichtungen und Ausstattungen			437,82
6081000		Reinigungsmaterial			14,48
6131000		Aufw. Entsch. ehrenamtl. Tätige (sow. N. Hkto 678)			5.999,90
6179000		And. sonstige Aufwendungen für bezogene Leistungen			1.041,72
6701000		Mieten, Pachten, Erbbauzinsen			1.200,00
6720099		Lizenzen und Konzessionen			424,62
6820000		Porto und Versandkosten			7,49
6831000		Datenübertragungskosten	200,00	100,00	48,00
6860100		Aufw. für Verfügungsmittel			19.050,03
6860101		Aufw. Grenzgangausschuss Aufbau und Versorgung			1.735,41
6860102		Aufw. Grenzgangausschuss Festplatz & Stadtausschm			19.428,14
6860103		Aufw. Grenzgangausschuss Festschrift			3.648,70
6860104		Aufw. Grenzgangausschuss Festspiel			29.478,98
6860105		Aufw. Grenzgangausschuss Festzug			7.478,07
6860106		Aufw. Grenzgangausschuss Finanzen			455,73

Haushaltsplan Stadt Wetter (Hessen)

Teilergebnishaushalt Kostenstelle 04100160 Grenzgangfest					
Wetter					
Nr.	Konten	Bezeichnung	Haushaltsansatz		Ergebnis des Jahresabschlusses 2022
			2024	2023	
6860107		Aufw. Grenzengangausschuss Grenze und Grenzsteine			2.522,92
6860108		Aufw. Grenzengangausschuss Kindervergnügen			3.110,70
6860109		Aufw. Grenzengangausschuss Musik und Veranstaltung			49.193,58
6860110		Aufw. Grenzengangausschuss Presse und Information			16.913,64
6860111		Aufw. Grenzengangausschuss Unterbringung			833,58
6861000		Aufw. für Öffentlichkeitsarbeit	70,00	70,00	1.785,00
6862000		Aufw. für Gästebewirtung (Repräsentation)			1.212,75
6869020		Aufwendungen Grenzgangfest		3.000,00	47.131,02
14	66	Abschreibungen	440,00	440,00	364,58
6643000		Abschr. auf Fuhrpark	440,00	440,00	364,58
15	71	Aufwendungen für Zuweisungen und Zuschüsse sowie besondere Finanzaufwendungen			
16	73	Steueraufwendungen einschl. Aufwendungen aus gesetzlichen Umlageverpflichtungen			
17	72	Transferaufwendungen			
18	70, 74, 76	Sonstige ordentliche Aufwendungen			
19		Summe der ordentlichen Aufwendungen (Nr. 11 bis 18)	710,00	3.610,00	214.682,43
20		Verwaltungsergebnis (Nr. 10 ./ Nr. 19)	460,00	2.360,00	18.050,33
21	56, 57	Finanzerträge			
22	77	Finanzaufwendungen			
23		Finanzergebnis (Nr. 21 bis Nr. 22)			
24		Ordentliches Ergebnis (Verwaltungsergebnis und Finanzergebnis Nr. 20 und Nr. 23)	460,00	2.360,00	18.050,33
25	59	Außerordentliche Erträge			-277,42
5989000		sonstige periodenfremde Erträge			-277,42
26	79	Außerordentliche Aufwendungen			
27		Außerordentliches Ergebnis (Nr. 25 ./ Nr. 26)			-277,42
28		Jahresergebnis vor Internen Leistungsbeziehungen	460,00	2.360,00	17.772,91
		(ordentliches Ergebnis und außerordentliches Ergebnis Nr. 24 und Nr. 27)			-255,08
29		Erlöse der Internen Leistungsbeziehungen			
30		Kosten der Internen Leistungsbeziehungen			
31		Ergebnis der Internen Leistungsbeziehungen			
32		Jahresergebnis nach Internen Leistungsbeziehungen	460,00	2.360,00	17.772,91

Erläuterungen

Erläuterungen zu Sachkonto 5303000

Einnahmen aus dem Grenzgangsfest in 2022.

Erläuterungen zu Sachkonto 6869020

Ausgaben für Grenzgangsfeste.

Haushaltsplan Stadt Wetter (Hessen)

Teilfinanzhaushalt Kostenstelle 04100160 Grenzgangfest							
Wetter							
Produktbereich		04	Kultur und Wissenschaft				
Produktgruppe		0410	Heimat- und sonstige Kulturpflege				
Produkt		041001	Heimatpflege				
Kostenstelle		04100160	Grenzgangfest				
		Haushaltsansatz			Investitions- und Investitionsförderungsmaßnahmen		
Nr.	Bezeichnung	2024	Verpflichtungs-ermächtigungen	2023	Ergebnis des Jahres- abschlusses 2022	Gesamt- auszahlungs- bedarf	davon bisher bereitgestellt
	Einzahlungen aus Investitionstätigkeit						
20	+ Einz. aus Investitionszuweis. und -zuschüssen sowie aus Investitionsbeiträgen						
21	+ Einz. aus Abgängen von Vermögensgegenständen des Sachanlagevermögens und des immateriellen Anlagevermögens						
22	+ Einz. aus Abgängen von Vermögensgegenständen des Finanzanlagevermögens						
	Einzahlungen aus Finanzierungstätigkeit						
31	+ Einz. aus der Aufnahme v. Krediten und wirtschaftlich vergleichbaren Vorgängen für Investitionen						
	Summe						
	Auszahlungen aus Investitionstätigkeit						
24	- Ausz. für den Erwerb von Grundstücken und Gebäuden						
25	- Ausz. für Baumaßnahmen						
26	- Ausz. für Investitionen in das sonstige Sachanlagevermögen und immaterielle Anlagevermögen davon: Ausz. aus gewährten Investitionszuweisungen und -zuschüssen				-4.512	-7.600	-7.600
27	- Ausz. für Investitionen in das Finanzanlagevermögen						
	Auszahlungen aus Finanzierungstätigkeit						
32	- Ausz. für die Tilgung von Krediten und wirtschaftlich vergleichbaren Vorgängen für Investitionen						
	Summe				-4.512	-7.600	-7.600
	Saldo (Einzahlungen ./ Auszahlungen)				-4.512	-7.600	-7.600

Haushaltsplan Stadt Wetter (Hessen)

Teilergebnishaushalt Kostenstelle 04100163 Jubiläumsfeste Stadtteile

Wetter

Produktbereich	04	Kultur und Wissenschaft
Produktgruppe	0410	Heimat- und sonstige Kulturpflege
Produkt	041001	Heimatspflege
Kostenstelle	04100163	Jubiläumsfeste Stadtteile

		Haushaltsansatz			
Nr.	Konten	Bezeichnung	2024	2023	Ergebnis des Jahresabschlusses 2022
		<u>Ordentliche Erträge</u>			
01	50	Privatrechtliche Leistungsentgelte			
02	51	Öffentlich-rechtliche Leistungsentgelte			
03	548-549	Kostensatzleistungen und -erstattungen			
04	52	Bestandsveränderungen und aktivierte Eigenleistungen			
05	55	Steuern und steuerähnliche Erträge einschl. Erträge aus gesetzlichen Umlagen			
06	547	Erträge aus Transferleistungen			
07	540-543	Erträge aus Zuweisungen und Zuschüssen für lfd. Zwecke und allgemeine Umlagen			
08	546	Erträge aus der Auflösung von Sonderposten aus Investitionszuweisungen, -zuschüssen und Investitionsbeiträgen			
09	53	Sonstige ordentliche Erträge	-14.000,00		
5303000		Nebenerlöse aus Veranstaltungen	-14.000,00		
10		Summe der ordentlichen Erträge (Nr. 1 bis 9)	-14.000,00		
		<u>Ordentliche Aufwendungen</u>			
11	62, 63, 640-643, 647-649, 65	Personalaufwendungen			
12	644-646	Versorgungsaufwendungen			
13	60, 61, 67-69	Aufwendungen für Sach- und Dienstleistungen	14.000,00		
6869000		sonst. Aufwendungen für Repräsentation	14.000,00		
14	66	Abschreibungen			
15	71	Aufwendungen für Zuweisungen und Zuschüsse sowie besondere Finanzaufwendungen			
16	73	Steueraufwendungen einschl. Aufwendungen aus gesetzlichen Umlageverpflichtungen			
17	72	Transferaufwendungen			
18	70, 74, 76	Sonstige ordentliche Aufwendungen			
19		Summe der ordentlichen Aufwendungen (Nr. 11 bis 18)	14.000,00		
20		Verwaltungsergebnis (Nr. 10 ./ Nr. 19)			
21	56, 57	Finanzerträge			
22	77	Finanzaufwendungen			
23		Finanzergebnis (Nr. 21 bis Nr. 22)			
24		Ordentliches Ergebnis (Verwaltungsergebnis und Finanzergebnis Nr. 20 und Nr. 23)			
25	59	Außerordentliche Erträge			
26	79	Außerordentliche Aufwendungen			
27		Außerordentliches Ergebnis (Nr. 25 ./ Nr. 26)			
28		Jahresergebnis vor internen Leistungsbeziehungen (ordentliches Ergebnis und außerordentliches Ergebnis Nr. 24 und Nr. 27)			
29		Erlöse der internen Leistungsbeziehungen			
30		Kosten der internen Leistungsbeziehungen			
31		Ergebnis der internen Leistungsbeziehungen			
32		Jahresergebnis nach internen Leistungsbeziehungen			

Erläuterungen

Haushaltsplan Stadt Wetter (Hessen)

Teilergebnishaushalt Kostenstelle 04100163 Jubiläumsfeste Stadtteile

Wetter

Erläuterungen zu Sachkonto 5303000

2024: Niederwetter (800 J.), Todenhausen (675 J.) u. Hugenotten- und Waldensercolonie (300 J.)
2025: Treisbach (775 J.)
2026: Oberrosphe (1.250 J.)

Haushaltsplan Stadt Wetter (Hessen)

Teilergebnishaushalt Kostenstelle 04100170 Vereinsförderung					
Wetter					
Produktbereich	04	Kultur und Wissenschaft			
Produktgruppe	0410	Heimat- und sonstige Kulturpflege			
Produkt	041001	Heimatspflege			
Kostenstelle	04100170	Vereinsförderung			
		Haushaltsansatz			
Nr.	Konten	Bezeichnung	2024	2023	Ergebnis des Jahresabschlusses 2022
		<u>Ordentliche Erträge</u>			
01	50	Privatrechtliche Leistungsentgelte			
02	51	Öffentlich-rechtliche Leistungsentgelte			
03	548-549	Kostensatzleistungen und -erstattungen			
04	52	Bestandsveränderungen und aktivierte Eigenleistungen			
05	55	Steuern und steuerähnliche Erträge einschl. Erträge aus gesetzlichen Umlagen			
06	547	Erträge aus Transferleistungen			
07	540-543	Erträge aus Zuweisungen und Zuschüssen für lfd. Zwecke und allgemeine Umlagen			
08	546	Erträge aus der Auflösung von Sonderposten aus Investitionszuweisungen, -zuschüssen und Investitionsbeiträgen			276,00
09	53	Sonstige ordentliche Erträge			
10		Summe der ordentlichen Erträge (Nr. 1 bis 9)			
		<u>Ordentliche Aufwendungen</u>			
11	62, 63, 640-643, 647-649, 65	Personalaufwendungen			
12	644-646	Versorgungsaufwendungen			
13	60, 61, 67-69	Aufwendungen für Sach- und Dienstleistungen			
14	66	Abschreibungen	60,00	250,00	320,76
6615000		Abschr. aktivierte Investzuw., -zuschüsse u. -beitr	60,00	250,00	320,76
15	71	Aufwendungen für Zuweisungen und Zuschüsse sowie besondere Finanzaufwendungen	3.500,00	3.500,00	1.088,00
7128000		Zuschüsse für laufende Zwecke an übrige Bereiche	3.500,00	3.500,00	1.088,00
16	73	Steueraufwendungen einschl. Aufwendungen aus gesetzlichen Umlageverpflichtungen			
17	72	Transferaufwendungen			
18	70, 74, 76	Sonstige ordentliche Aufwendungen			
19		Summe der ordentlichen Aufwendungen (Nr. 11 bis 18)	3.560,00	3.750,00	1.408,76
20		Verwaltungsergebnis (Nr. 10 ./ Nr. 19)	3.560,00	3.750,00	1.408,76
21	56, 57	Finanzerträge			
22	77	Finanzaufwendungen			
23		Finanzergebnis (Nr. 21 bis Nr. 22)			
24		Ordentliches Ergebnis (Verwaltungsergebnis und Finanzergebnis Nr. 20 und Nr. 23)	3.560,00	3.750,00	1.408,76
25	59	Außerordentliche Erträge			
26	79	Außerordentliche Aufwendungen			
27		Außerordentliches Ergebnis (Nr. 25 ./ Nr. 26)			
28		Jahresergebnis vor internen Leistungsbeziehungen	3.560,00	3.750,00	1.408,76
		(ordentliches Ergebnis und außerordentliches Ergebnis Nr. 24 und Nr. 27)			276,00
29		Erlöse der internen Leistungsbeziehungen			
30		Kosten der internen Leistungsbeziehungen	151.800,00	151.800,00	151.429,25
9200100		Aufwendungen ILV Personal- u. Verwaltungskosten	500,00	500,00	129,25
9200500		Aufwendungen ILV DGH-Nutzung Vereine	151.300,00	151.300,00	151.300,00
31		Ergebnis der internen Leistungsbeziehungen	151.800,00	151.800,00	151.429,25

Haushaltsplan Stadt Wetter (Hessen)

Teilergebnishaushalt Kostenstelle 04100170 Vereinsförderung

Wetter

		Haushaltsansatz			
Nr.	Konten	Bezeichnung	2024	2023	Ergebnis des Jahresabschlusses 2022
32		Jahresergebnis nach internen Leistungsbeziehungen	155.360,00	155.550,00	152.838,01

Erläuterungen

Erläuterungen zu Sachkonto 7128000

Die Stadt Wetter gewährt den Vereinen Zuschüsse für laufende Zwecke, Veranstaltungen und Vereinsjubiläen. Darüber hinaus sind Auszahlungen für Investitionszuschüsse an die Vereine im Teilfinanzhaushalt 04100170 veranschlagt.

Haushaltsplan Stadt Wetter (Hessen)

Teilfinanzhaushalt Kostenstelle 04100170 Vereinsförderung							
Wetter							
Produktbereich	04	Kultur und Wissenschaft					
Produktgruppe	0410	Heimat- und sonstige Kulturpflege					
Produkt	041001	Heimatpflege					
Kostenstelle	04100170	Vereinsförderung					
		Haushaltsansatz			Investitions- und Investitionsförderungsmaßnahmen		
Nr.	Bezeichnung	2024	Verpflichtungs-ermächtigungen	2023	Ergebnis des Jahresabschlusses 2022	Gesamt-auszahlungsbedarf	davon bisher bereitgestellt
	Einzahlungen aus Investitionstätigkeit						
20	+ Einz. aus Investitionszuweis. und -zuschüssen sowie aus Investitionsbeiträgen						
21	+ Einz. aus Abgängen von Vermögensgegenständen des Sachanlagevermögens und des immateriellen Anlagevermögens						
22	+ Einz. aus Abgängen von Vermögensgegenständen des Finanzanlagevermögens						
	Einzahlungen aus Finanzierungstätigkeit						
31	+ Einz. aus der Aufnahme v. Krediten und wirtschaftlich vergleichbaren Vorgängen für Investitionen						
	Summe						
	Auszahlungen aus Investitionstätigkeit						
24	- Ausz. für den Erwerb von Grundstücken und Gebäuden						
25	- Ausz. für Baumaßnahmen						
26	- Ausz. für Investitionen in das sonstige Sachanlagevermögen und immaterielle Anlagevermögen	-4.000		-4.000	-44	-74.000	-62.000
	davon: Ausz. aus gewährten Investitionszuweisungen und -zuschüssen	-4.000		-4.000	-44	-74.000	-62.000
27	- Ausz. für Investitionen in das Finanzanlagevermögen						
	Auszahlungen aus Finanzierungstätigkeit						
32	- Ausz. für die Tilgung von Krediten und wirtschaftlich vergleichbaren Vorgängen für Investitionen						
	Summe	-4.000		-4.000	-44	-74.000	-62.000
	Saldo (Einzahlungen ./ Auszahlungen)	-4.000		-4.000	-44	-74.000	-62.000

Haushaltsplan Stadt Wetter (Hessen)

Investitionen Kostenstelle 04100170 Vereinsförderung

Wetter

Nr. Bezeichnung	Ansatz 2024	Verpf.- Ermächti- gungen	Ansatz 2023	Jahres- ergebnis 2022	Finanzplan 2025	Finanzplan 2026	Finanzplan 2027	Bish. bereitgest. Ges. Ein- Ausz.
1041001701 Investitionszuschüsse an Vereine	-4.000,00	0,00	-4.000,00	-44,00	-4.000,00	-4.000,00	-4.000,00	-62.000,00 -32.358,63
26 26 Ausz.f. Invest. i. d. sonst. Sachanl. vermögen	-4.000,00	0,00	-4.000,00	-44,00	-4.000,00	-4.000,00	-4.000,00	-62.000,00 -32.358,63
51 39 Gepl. Veränderung d. Bestandes/ Veränderung d.	-4.000,00	0,00	-4.000,00	-44,00	-4.000,00	-4.000,00	-4.000,00	-62.000,00 -32.358,63

Erläuterungen

Investitionszuschüsse an Vereine

Die Vereine erhalten nach Maßgabe des Haushaltsplanes einen Zuschuss in Höhe von 10% zu den durch Rechnungsbelege nachgewiesenen Investitionsausgaben.

Haushaltsplan Stadt Wetter (Hessen)

Teilergebnishaushalt Kostenstelle 04100199 Allgemeine Kostenstelle					
Wetter					
Produktbereich	04	Kultur und Wissenschaft			
Produktgruppe	0410	Heimat- und sonstige Kulturpflege			
Produkt	041001	Heimatspflege			
Kostenstelle	04100199	Allgemeine Kostenstelle			
				Haushaltsansatz	
Nr.	Konten	Bezeichnung	2024	2023	Ergebnis des Jahresabschlusses 2022
		<u>Ordentliche Erträge</u>			
01	50	Privatrechtliche Leistungsentgelte			
02	51	Öffentlich-rechtliche Leistungsentgelte			
03	548-549	Kostenersatzleistungen und -erstattungen			
04	52	Bestandsveränderungen und aktivierte Eigenleistungen			
05	55	Steuern und steuerähnliche Erträge einschl. Erträge aus gesetzlichen Umlagen			
06	547	Erträge aus Transferleistungen			
07	540-543	Erträge aus Zuweisungen und Zuschüssen für lfd. Zwecke und allgemeine Umlagen			
08	546	Erträge aus der Auflösung von Sonderposten aus Investitionszuweisungen, -zuschüssen und Investitionsbeiträgen	-1.260,00	-1.260,00	-1.264,79
			-1.260,00	-1.260,00	1.086,20
	5460100	Erträge Auflös SOPO Invest vom öffentl Bereich	-810,00	-810,00	-811,87
	5461000	Erträge Auflös SOPO Invest nicht öffentl Bereich	-450,00	-450,00	-452,92
09	53	Sonstige ordentliche Erträge			
10		Summe der ordentlichen Erträge (Nr. 1 bis 9)	-1.260,00	-1.260,00	-1.264,79
		<u>Ordentliche Aufwendungen</u>			
11	62, 63, 640-643, 647-649, 65	Personalaufwendungen			
12	644-646	Versorgungsaufwendungen			
13	60, 61, 67-69	Aufwendungen für Sach- und Dienstleistungen	1.500,00	1.500,00	100,00
	6165000	Instandh. v. Sachanl. Gemeingebr., Infrastr.verm.	1.500,00	1.500,00	
	6869000	sonst. Aufwendungen für Repräsentation			100,00
14	66	Abschreibungen	1.630,00	1.630,00	1.623,72
	6620000	Abschr. Gebäude u. -einr., SachAnlag., InfrStrktV	540,00	540,00	536,62
	6642000	Abschr. auf Betriebsausstattung	910,00	910,00	905,85
	6645000	Abschr. auf Geschäftsausstattung	180,00	180,00	181,25
15	71	Aufwendungen für Zuweisungen und Zuschüsse sowie besondere Finanzaufwendungen			
16	73	Steueraufwendungen einschl. Aufwendungen aus gesetzlichen Umlageverpflichtungen			
17	72	Transferaufwendungen			
18	70, 74, 76	Sonstige ordentliche Aufwendungen			
19		Summe der ordentlichen Aufwendungen (Nr. 11 bis 18)	3.130,00	3.130,00	1.723,72
20		Verwaltungsergebnis (Nr. 10 ./ Nr. 19)	1.870,00	1.870,00	458,93
21	56, 57	Finanzerträge			
22	77	Finanzaufwendungen			
23		Finanzergebnis (Nr. 21 bis Nr. 22)			
24		Ordentliches Ergebnis (Verwaltungsergebnis und Finanzergebnis Nr. 20 und Nr. 23)	1.870,00	1.870,00	458,93
25	59	Außerordentliche Erträge			
26	79	Außerordentliche Aufwendungen			
27		Außerordentliches Ergebnis (Nr. 25 ./ Nr. 26)			
28		Jahresergebnis vor internen Leistungsbeziehungen	1.870,00	1.870,00	458,93
		(ordentliches Ergebnis und außerordentliches Ergebnis Nr. 24 und Nr. 27)	-1.260,00	-1.260,00	1.086,20
29		Erlöse der internen Leistungsbeziehungen			

Haushaltsplan Stadt Wetter (Hessen)

Teilergebnishaushalt Kostenstelle 04100199 Allgemeine Kostenstelle

Wetter

		Haushaltsansatz			
Nr.	Konten	Bezeichnung	2024	2023	Ergebnis des Jahresabschlusses 2022
30		Kosten der Internen Leistungsbeziehungen			
31		Ergebnis der Internen Leistungsbeziehungen			
32		Jahresergebnis nach internen Leistungsbeziehungen	1.870,00	1.870,00	458,93

Erläuterungen

Erläuterungen zu Sachkonto 6165000

Unterhaltungsarbeiten Pforteturm.

Haushaltsplan Stadt Wetter (Hessen)

Teilfinanzhaushalt Kostenstelle 04100199 Allgemeine Kostenstelle							
Wetter							
Produktbereich	04	Kultur und Wissenschaft					
Produktgruppe	0410	Heimat- und sonstige Kulturpflege					
Produkt	041001	Heimatpflege					
Kostenstelle	04100199	Allgemeine Kostenstelle					
		Haushaltsansatz			Investitions- und Investitionsförderungsmaßnahmen		
Nr.	Bezeichnung	2024	Verpflichtungs-ermächtigungen	2023	Ergebnis des Jahresabschlusses 2022	Gesamt-auszahlungsbedarf	davon bisher bereitgestellt
	Einzahlungen aus Investitionstätigkeit						
20	+ Einz. aus Investitionszuweis. und -zuschüssen sowie aus Investitionsbeiträgen						
21	+ Einz. aus Abgängen von Vermögensgegenständen des Sachanlagevermögens und des immateriellen Anlagevermögens						
22	+ Einz. aus Abgängen von Vermögensgegenständen des Finanzanlagevermögens						
	Einzahlungen aus Finanzierungstätigkeit						
31	+ Einz. aus der Aufnahme v. Krediten und wirtschaftlich vergleichbaren Vorgängen für Investitionen						
	Summe						
	Auszahlungen aus Investitionstätigkeit						
24	- Ausz. für den Erwerb von Grundstücken und Gebäuden						
25	- Ausz. für Baumaßnahmen					-60.000	-60.000
26	- Ausz. für Investitionen in das sonstige Sachanlagevermögen und immaterielle Anlagevermögen davon: Ausz. aus gewährten Investitionszuweisungen und -zuschüssen						
27	- Ausz. für Investitionen in das Finanzanlagevermögen						
	Auszahlungen aus Finanzierungstätigkeit						
32	- Ausz. für die Tilgung von Krediten und wirtschaftlich vergleichbaren Vorgängen für Investitionen						
	Summe					-60.000	-60.000
	Saldo (Einzahlungen ./ Auszahlungen)					-60.000	-60.000

Produktbeschreibung		
Produkt 041002 Verschönerung des Ortsbildes		
Stadt Wetter (Hessen)		
Produktbereich	04	Kultur und Wissenschaft
Produktgruppe	0410	Heimat- und sonstige Kulturpflege
Produkt	041002	Verschönerung des Ortsbildes
Produktinformation		
Verantwortliche Organisationseinheit	Produktverantwortung:	
Fachbereich 3 – Bauen, Planung und Umwelt	Stefan Bordt	
Kurzbeschreibung	Verschönerung des Ortsbildes in der Kernstadt und in den Stadtteilen, Unterstützung der ehrenamtlichen Ortsbildverschönerung durch Ortsbeiräte und Vereine	
Produktart	Extern	
Auftragsgrundlage	Beschlüsse der städtischen Gremien, Haushaltsplan	
Beteiligte	Ortsvorsteher, Vereine, Zweckverband Kommunaler Bauhof Lahntal/Wetter/Cölbe	
Produktziele	Verschönerung des Ortsbildes in der Stadt Wetter	
Zielgruppe	Bürgerinnen und Bürger, Allgemeinheit, Besucher der Stadt Wetter, Touristen	
Kostenstellen	04100200 Verschönerung des Ortsbildes Wetter 04100201 Weihnachtsbeleuchtung 04100210 Verschönerung des Ortsbildes Amönau 04100220 Verschönerung des Ortsbildes Mellnau 04100230 Verschönerung des Ortsbildes Niederwetter 04100240 Verschönerung des Ortsbildes Oberndorf 04100250 Verschönerung des Ortsbildes Oberrospe 04100260 Verschönerung des Ortsbildes Todenhausen 04100270 Verschönerung des Ortsbildes Treisbach 04100280 Verschönerung des Ortsbildes Unterrospe 04100290 Verschönerung des Ortsbildes Warzenbach	

Haushaltsplan Stadt Wetter (Hessen)

Teilergebnishaushalt Kostenstelle 04100200 Verschönerung des Ortsbildes Wetter					
Wetter					
Produktbereich	04	Kultur und Wissenschaft			
Produktgruppe	0410	Heimat- und sonstige Kulturpflege			
Produkt	041002	Verschönerung des Ortsbildes			
Kostenstelle	04100200	Verschönerung des Ortsbildes Wetter			
			Haushaltsansatz		
Nr.	Konten	Bezeichnung	2024	2023	Ergebnis des Jahresabschlusses 2022
		<u>Ordentliche Erträge</u>			
01	50	Privatrechtliche Leistungsentgelte			
02	51	Öffentlich-rechtliche Leistungsentgelte			
03	548-549	Kostensatzleistungen und -erstattungen			
04	52	Bestandsveränderungen und aktivierte Eigenleistungen			
05	55	Steuern und steuerähnliche Erträge einschl. Erträge aus gesetzlichen Umlagen			
06	547	Erträge aus Transferleistungen			
07	540-543	Erträge aus Zuweisungen und Zuschüssen für lfd. Zwecke und allgemeine Umlagen			
08	546	Erträge aus der Auflösung von Sonderposten aus Investitionszuweisungen, -zuschüssen und Investitionsbeiträgen			572,89
09	53	Sonstige ordentliche Erträge			
10		Summe der ordentlichen Erträge (Nr. 1 bis 9)			
		<u>Ordentliche Aufwendungen</u>			
11	62, 63, 640-643, 647-649, 65	Personalaufwendungen			
12	644-646	Versorgungsaufwendungen			
13	60, 61, 67-69	Aufwendungen für Sach- und Dienstleistungen	7.790,00	7.570,00	22.923,48
6061000		Materialaufw. für Gebäude u. Außenanlagen	1.290,00	1.270,00	222,43
6161000		Instandh. Gebäude, Außenanl. (Bauunterhaltung)	6.500,00	6.300,00	22.701,05
14	66	Abschreibungen			
15	71	Aufwendungen für Zuweisungen und Zuschüsse sowie besondere Finanzaufwendungen			
16	73	Steueraufwendungen einschl. Aufwendungen aus gesetzlichen Umlageverpflichtungen			
17	72	Transferaufwendungen			
18	70, 74, 76	Sonstige ordentliche Aufwendungen			
19		Summe der ordentlichen Aufwendungen (Nr. 11 bis 18)	7.790,00	7.570,00	22.923,48
20		Verwaltungsergebnis (Nr. 10 ./ Nr. 19)	7.790,00	7.570,00	22.923,48
21	56, 57	Finanzerträge			
22	77	Finanzaufwendungen			
23		Finanzergebnis (Nr. 21 bis Nr. 22)			
24		Ordentliches Ergebnis (Verwaltungsergebnis und Finanzergebnis Nr. 20 und Nr. 23)	7.790,00	7.570,00	22.923,48
25	59	Außerordentliche Erträge			
26	79	Außerordentliche Aufwendungen			
27		Außerordentliches Ergebnis (Nr. 25 ./ Nr. 26)			
28		Jahresergebnis vor internen Leistungsbeziehungen	7.790,00	7.570,00	22.923,48
		(ordentliches Ergebnis und außerordentliches Ergebnis Nr. 24 und Nr. 27)			572,89
29		Erlöse der internen Leistungsbeziehungen			
30		Kosten der internen Leistungsbeziehungen			
31		Ergebnis der internen Leistungsbeziehungen			
32		Jahresergebnis nach internen Leistungsbeziehungen	7.790,00	7.570,00	22.923,48

Haushaltsplan Stadt Wetter (Hessen)

Teilfinanzhaushalt Kostenstelle 04100200 Verschönerung des Ortsbildes Wetter							
Wetter							
Produktbereich	04	Kultur und Wissenschaft					
Produktgruppe	0410	Heimat- und sonstige Kulturpflege					
Produkt	041002	Verschönerung des Ortsbildes					
Kostenstelle	04100200	Verschönerung des Ortsbildes Wetter					
		Haushaltsansatz			Investitions- und Investitionsförderungsmaßnahmen		
Nr.	Bezeichnung	2024	Verpflichtungs-ermächtigungen	2023	Ergebnis des Jahresabschlusses 2022	Gesamt-auszahlungsbedarf	davon bisher bereitgestellt
	Einzahlungen aus Investitionstätigkeit						
20	+ Einz. aus Investitionszuweis. und -zuschüssen sowie aus Investitionsbeiträgen						
21	+ Einz. aus Abgängen von Vermögensgegenständen des Sachanlagevermögens und des immateriellen Anlagevermögens						
22	+ Einz. aus Abgängen von Vermögensgegenständen des Finanzanlagevermögens						
	Einzahlungen aus Finanzierungstätigkeit						
31	+ Einz. aus der Aufnahme v. Krediten und wirtschaftlich vergleichbaren Vorgängen für Investitionen						
	Summe						
	Auszahlungen aus Investitionstätigkeit						
24	- Ausz. für den Erwerb von Grundstücken und Gebäuden						
25	- Ausz. für Baumaßnahmen						
26	- Ausz. für Investitionen in das sonstige Sachanlagevermögen und immaterielle Anlagevermögen davon: Ausz. aus gewährten Investitionszuweisungen und -zuschüssen					-3.000	-3.000
27	- Ausz. für Investitionen in das Finanzanlagevermögen						
	Auszahlungen aus Finanzierungstätigkeit						
32	- Ausz. für die Tilgung von Krediten und wirtschaftlich vergleichbaren Vorgängen für Investitionen						
	Summe					-3.000	-3.000
	Saldo (Einzahlungen ./ Auszahlungen)					-3.000	-3.000

Haushaltsplan Stadt Wetter (Hessen)

Teilergebnishaushalt Kostenstelle 04100201 Weihnachtsbeleuchtung					
Wetter					
Produktbereich	04	Kultur und Wissenschaft			
Produktgruppe	0410	Heimat- und sonstige Kulturpflege			
Produkt	041002	Verschönerung des Ortsbildes			
Kostenstelle	04100201	Weihnachtsbeleuchtung			
		Haushaltsansatz			
Nr.	Konten	Bezeichnung	2024	2023	Ergebnis des Jahresabschlusses 2022
		<u>Ordentliche Erträge</u>			
01	50	Privatrechtliche Leistungsentgelte			
02	51	Öffentlich-rechtliche Leistungsentgelte			
03	548-549	Kostensatzleistungen und -erstattungen			
04	52	Bestandsveränderungen und aktivierte Eigenleistungen			
05	55	Steuern und steuerähnliche Erträge einschl. Erträge aus gesetzlichen Umlagen			
06	547	Erträge aus Transferleistungen			
07	540-543	Erträge aus Zuweisungen und Zuschüssen für lfd. Zwecke und allgemeine Umlagen			
08	546	Erträge aus der Auflösung von Sonderposten aus Investitionszuweisungen, -zuschüssen und Investitionsbeiträgen			8.532,54
09	53	Sonstige ordentliche Erträge			
10		Summe der ordentlichen Erträge (Nr. 1 bis 9)			
		<u>Ordentliche Aufwendungen</u>			
11	62, 63, 640-643, 647-649, 65	Personalaufwendungen			
12	644-646	Versorgungsaufwendungen			
13	60, 61, 67-69	Aufwendungen für Sach- und Dienstleistungen	20.000,00	30.000,00	17.563,22
6179000		And. sonstige Aufwendungen für bezogene Leistungen	20.000,00	30.000,00	17.563,22
14	66	Abschreibungen			
15	71	Aufwendungen für Zuweisungen und Zuschüsse sowie besondere Finanzaufwendungen			
16	73	Steueraufwendungen einschl. Aufwendungen aus gesetzlichen Umlageverpflichtungen			
17	72	Transferaufwendungen			
18	70, 74, 76	Sonstige ordentliche Aufwendungen			
19		Summe der ordentlichen Aufwendungen (Nr. 11 bis 18)	20.000,00	30.000,00	17.563,22
20		Verwaltungsergebnis (Nr. 10 ./ Nr. 19)	20.000,00	30.000,00	17.563,22
21	56, 57	Finanzerträge			
22	77	Finanzaufwendungen			
23		Finanzergebnis (Nr. 21 bis Nr. 22)			
24		Ordentliches Ergebnis (Verwaltungsergebnis und Finanzergebnis Nr. 20 und Nr. 23)	20.000,00	30.000,00	17.563,22
25	59	Außerordentliche Erträge			
26	79	Außerordentliche Aufwendungen			
27		Außerordentliches Ergebnis (Nr. 25 ./ Nr. 26)			
28		Jahresergebnis vor internen Leistungsbeziehungen	20.000,00	30.000,00	17.563,22
		(ordentliches Ergebnis und außerordentliches Ergebnis Nr. 24 und Nr. 27)			8.532,54
29		Erlöse der internen Leistungsbeziehungen			
30		Kosten der internen Leistungsbeziehungen			
31		Ergebnis der internen Leistungsbeziehungen			
32		Jahresergebnis nach internen Leistungsbeziehungen	20.000,00	30.000,00	17.563,22
Erläuterungen					

Haushaltsplan Stadt Wetter (Hessen)

Teilergebnishaushalt Kostenstelle 04100201 Weihnachtsbeleuchtung

Wetter

Erläuterungen zu Sachkonto 6179000

Aufwendungen für das Aufstellen und den Abbau der Weihnachtsbeleuchtungen sowie für Unterhaltungsarbeiten durch den Zweckverband
Kommunaler Bauhof Lahntal/Wetter/Cölbe.

Haushaltsplan Stadt Wetter (Hessen)

Teilergebnishaushalt Kostenstelle 04100210 Verschönerung des Ortsbildes Amönau					
Wetter					
Produktbereich	04	Kultur und Wissenschaft			
Produktgruppe	0410	Heimat- und sonstige Kulturpflege			
Produkt	041002	Verschönerung des Ortsbildes			
Kostenstelle	04100210	Verschönerung des Ortsbildes Amönau			
			Haushaltsansatz		
Nr.	Konten	Bezeichnung	2024	2023	Ergebnis des Jahresabschlusses 2022
		<u>Ordentliche Erträge</u>			
01	50	Privatrechtliche Leistungsentgelte			
02	51	Öffentlich-rechtliche Leistungsentgelte			
03	548-549	Kostensatzleistungen und -erstattungen			
04	52	Bestandsveränderungen und aktivierte Eigenleistungen			
05	55	Steuern und steuerähnliche Erträge einschl. Erträge aus gesetzlichen Umlagen			
06	547	Erträge aus Transferleistungen			
07	540-543	Erträge aus Zuweisungen und Zuschüssen für lfd. Zwecke und allgemeine Umlagen			
08	546	Erträge aus der Auflösung von Sonderposten aus Investitionszuweisungen, -zuschüssen und Investitionsbeiträgen			-113,74
09	53	Sonstige ordentliche Erträge			
10		Summe der ordentlichen Erträge (Nr. 1 bis 9)			
		<u>Ordentliche Aufwendungen</u>			
11	62, 63, 640-643, 647-649, 65	Personalaufwendungen			
12	644-646	Versorgungsaufwendungen			
13	60, 61, 67-69	Aufwendungen für Sach- und Dienstleistungen	1.770,00	1.870,00	2.432,21
6061000		Materialaufw. für Gebäude u. Außenanlagen	270,00	270,00	181,57
6063000		Materialaufw. für Einrichtungen und Ausstattungen			119,25
6161000		Instandh. Gebäude, Außenanl. (Bauunterhaltung)	1.500,00	1.600,00	2.131,39
14	66	Abschreibungen			
15	71	Aufwendungen für Zuweisungen und Zuschüsse sowie besondere Finanzaufwendungen			
16	73	Steueraufwendungen einschl. Aufwendungen aus gesetzlichen Umlageverpflichtungen			
17	72	Transferaufwendungen			
18	70, 74, 76	Sonstige ordentliche Aufwendungen			
19		Summe der ordentlichen Aufwendungen (Nr. 11 bis 18)	1.770,00	1.870,00	2.432,21
20		Verwaltungsergebnis (Nr. 10 ./ Nr. 19)	1.770,00	1.870,00	2.432,21
21	56, 57	Finanzerträge			
22	77	Finanzaufwendungen			
23		Finanzergebnis (Nr. 21 bis Nr. 22)			
24		Ordentliches Ergebnis (Verwaltungsergebnis und Finanzergebnis Nr. 20 und Nr. 23)	1.770,00	1.870,00	2.432,21
25	59	Außerordentliche Erträge			
26	79	Außerordentliche Aufwendungen			
27		Außerordentliches Ergebnis (Nr. 25 ./ Nr. 26)			
28		Jahresergebnis vor Internen Leistungsbeziehungen	1.770,00	1.870,00	2.432,21
		(ordentliches Ergebnis und außerordentliches Ergebnis Nr. 24 und Nr. 27)			-113,74
29		Erlöse der Internen Leistungsbeziehungen			
30		Kosten der Internen Leistungsbeziehungen			
31		Ergebnis der Internen Leistungsbeziehungen			
32		Jahresergebnis nach Internen Leistungsbeziehungen	1.770,00	1.870,00	2.432,21

Haushaltsplan Stadt Wetter (Hessen)

Teilergebnishaushalt Kostenstelle 04100210 Verschönerung des Ortsbildes Amönau

Wetter

Erläuterungen

Erläuterungen zu Sachkonto 6161000

Erhöhter Mittelbedarf aufgrund der jährlichen Pflegemaßnahmen für die Kreisverkehre in Amönau.

Haushaltsplan Stadt Wetter (Hessen)

Teilergebnishaushalt Kostenstelle 04100220 Verschönerung des Ortsbildes Mellnu					
Wetter					
Produktbereich	04	Kultur und Wissenschaft			
Produktgruppe	0410	Heimat- und sonstige Kulturpflege			
Produkt	041002	Verschönerung des Ortsbildes			
Kostenstelle	04100220	Verschönerung des Ortsbildes Mellnu			
			Haushaltsansatz		
Nr.	Konten	Bezeichnung	2024	2023	Ergebnis des Jahresabschlusses 2022
		<u>Ordentliche Erträge</u>			
01	50	Privatrechtliche Leistungsentgelte			
02	51	Öffentlich-rechtliche Leistungsentgelte			
03	548-549	Kostensatzleistungen und -erstattungen			
04	52	Bestandsveränderungen und aktivierte Eigenleistungen			
05	55	Steuern und steuerähnliche Erträge einschl. Erträge aus gesetzlichen Umlagen			
06	547	Erträge aus Transferleistungen			
07	540-543	Erträge aus Zuweisungen und Zuschüssen für lfd. Zwecke und allgemeine Umlagen			
08	546	Erträge aus der Auflösung von Sonderposten aus Investitionszuweisungen, -zuschüssen und Investitionsbeiträgen			377,38
09	53	Sonstige ordentliche Erträge			
10		Summe der ordentlichen Erträge (Nr. 1 bis 9)			
		<u>Ordentliche Aufwendungen</u>			
11	62, 63, 640-643, 647-649, 65	Personalaufwendungen			
12	644-646	Versorgungsaufwendungen			
13	60, 61, 67-69	Aufwendungen für Sach- und Dienstleistungen	3.950,00	3.960,00	4.183,40
6051000		Strom	2.200,00	2.200,00	1.496,00
6061000		Materialaufw. für Gebäude u. Außenanlagen	250,00	260,00	
6161000		Instandh. Gebäude, Außenanl. (Bauunterhaltung)	1.500,00	1.500,00	2.687,40
14	66	Abschreibungen			
15	71	Aufwendungen für Zuweisungen und Zuschüsse sowie besondere Finanzaufwendungen			
16	73	Steueraufwendungen einschl. Aufwendungen aus gesetzlichen Umlageverpflichtungen			
17	72	Transferaufwendungen			
18	70, 74, 76	Sonstige ordentliche Aufwendungen			
19		Summe der ordentlichen Aufwendungen (Nr. 11 bis 18)	3.950,00	3.960,00	4.183,40
20		Verwaltungsergebnis (Nr. 10 ./ Nr. 19)	3.950,00	3.960,00	4.183,40
21	56, 57	Finanzerträge			
22	77	Finanzaufwendungen			
23		Finanzergebnis (Nr. 21 bis Nr. 22)			
24		Ordentliches Ergebnis (Verwaltungsergebnis und Finanzergebnis Nr. 20 und Nr. 23)	3.950,00	3.960,00	4.183,40
25	59	Außerordentliche Erträge			
26	79	Außerordentliche Aufwendungen			
27		Außerordentliches Ergebnis (Nr. 25 ./ Nr. 26)			
28		Jahresergebnis vor Internen Leistungsbeziehungen	3.950,00	3.960,00	4.183,40
		(ordentliches Ergebnis und außerordentliches Ergebnis Nr. 24 und Nr. 27)			377,38
29		Erlöse der Internen Leistungsbeziehungen			
30		Kosten der Internen Leistungsbeziehungen			
31		Ergebnis der Internen Leistungsbeziehungen			
32		Jahresergebnis nach Internen Leistungsbeziehungen	3.950,00	3.960,00	4.183,40

Haushaltsplan Stadt Wetter (Hessen)

Teilergebnishaushalt Kostenstelle 04100220 Verschönerung des Ortsbildes Mellnau

Wetter

Erläuterungen

Erläuterungen zu Sachkonto 6051000

Aufwendungen für Beleuchtung der Burg Mellnau.

Haushaltsplan Stadt Wetter (Hessen)

Teilergebnishaushalt Kostenstelle 04100230 Verschönerung des Ortsbildes Niederwetter					
Wetter					
Produktbereich	04	Kultur und Wissenschaft			
Produktgruppe	0410	Heimat- und sonstige Kulturpflege			
Produkt	041002	Verschönerung des Ortsbildes			
Kostenstelle	04100230	Verschönerung des Ortsbildes Niederwetter			
				Haushaltsansatz	
Nr.	Konten	Bezeichnung	2024	2023	Ergebnis des Jahresabschlusses 2022
		<u>Ordentliche Erträge</u>			
01	50	Privatrechtliche Leistungsentgelte			
02	51	Öffentlich-rechtliche Leistungsentgelte			
03	548-549	Kostensatzleistungen und -erstattungen			
04	52	Bestandsveränderungen und aktivierte Eigenleistungen			
05	55	Steuern und steuerähnliche Erträge einschl. Erträge aus gesetzlichen Umlagen			
06	547	Erträge aus Transferleistungen			
07	540-543	Erträge aus Zuweisungen und Zuschüssen für lfd. Zwecke und allgemeine Umlagen			
08	546	Erträge aus der Auflösung von Sonderposten aus Investitionszuweisungen, -zuschüssen und Investitionsbeiträgen			-7,86
09	53	Sonstige ordentliche Erträge			
10		Summe der ordentlichen Erträge (Nr. 1 bis 9)			
		<u>Ordentliche Aufwendungen</u>			
11	62, 63, 640-643, 647-649, 65	Personalaufwendungen			
12	644-646	Versorgungsaufwendungen			
13	60, 61, 67-69	Aufwendungen für Sach- und Dienstleistungen	1.030,00	1.030,00	299,27
6061000		Materialaufw. für Gebäude u. Außenanlagen	130,00	130,00	
6161000		Instandh. Gebäude, Außenanl. (Bauunterhaltung)	900,00	900,00	299,27
14	66	Abschreibungen			
15	71	Aufwendungen für Zuweisungen und Zuschüsse sowie besondere Finanzaufwendungen			
16	73	Steueraufwendungen einschl. Aufwendungen aus gesetzlichen Umlageverpflichtungen			
17	72	Transferaufwendungen			
18	70, 74, 76	Sonstige ordentliche Aufwendungen			
19		Summe der ordentlichen Aufwendungen (Nr. 11 bis 18)	1.030,00	1.030,00	299,27
20		Verwaltungsergebnis (Nr. 10 ./ Nr. 19)	1.030,00	1.030,00	299,27
21	56, 57	Finanzerträge			
22	77	Finanzaufwendungen			
23		Finanzergebnis (Nr. 21 bis Nr. 22)			
24		Ordentliches Ergebnis (Verwaltungsergebnis und Finanzergebnis Nr. 20 und Nr. 23)	1.030,00	1.030,00	299,27
25	59	Außerordentliche Erträge			
26	79	Außerordentliche Aufwendungen			
27		Außerordentliches Ergebnis (Nr. 25 ./ Nr. 26)			
28		Jahresergebnis vor internen Leistungsbeziehungen	1.030,00	1.030,00	299,27
		(ordentliches Ergebnis und außerordentliches Ergebnis Nr. 24 und Nr. 27)			-7,86
29		Erlöse der internen Leistungsbeziehungen			
30		Kosten der internen Leistungsbeziehungen			
31		Ergebnis der internen Leistungsbeziehungen			
32		Jahresergebnis nach internen Leistungsbeziehungen	1.030,00	1.030,00	299,27

Haushaltsplan Stadt Wetter (Hessen)

Teilergebnishaushalt Kostenstelle 04100240 Verschönerung des Ortsbildes Oberndorf					
Wetter					
Produktbereich	04	Kultur und Wissenschaft			
Produktgruppe	0410	Heimat- und sonstige Kulturpflege			
Produkt	041002	Verschönerung des Ortsbildes			
Kostenstelle	04100240	Verschönerung des Ortsbildes Oberndorf			
			Haushaltsansatz		
Nr.	Konten	Bezeichnung	2024	2023	Ergebnis des Jahresabschlusses 2022
		<u>Ordentliche Erträge</u>			
01	50	Privatrechtliche Leistungsentgelte			
02	51	Öffentlich-rechtliche Leistungsentgelte			
03	548-549	Kostensatzleistungen und -erstattungen			
04	52	Bestandsveränderungen und aktivierte Eigenleistungen			
05	55	Steuern und steuerähnliche Erträge einschl. Erträge aus gesetzlichen Umlagen			
06	547	Erträge aus Transferleistungen			
07	540-543	Erträge aus Zuweisungen und Zuschüssen für lfd. Zwecke und allgemeine Umlagen			
08	546	Erträge aus der Auflösung von Sonderposten aus Investitionszuweisungen, -zuschüssen und Investitionsbeiträgen			0,01
09	53	Sonstige ordentliche Erträge			
10		Summe der ordentlichen Erträge (Nr. 1 bis 9)			
		<u>Ordentliche Aufwendungen</u>			
11	62, 63, 640-643, 647-649, 65	Personalaufwendungen			
12	644-646	Versorgungsaufwendungen			
13	60, 61, 67-69	Aufwendungen für Sach- und Dienstleistungen	790,00	790,00	605,63
6061000		Materialaufw. für Gebäude u. Außenanlagen	90,00	90,00	110,30
6063000		Materialaufw. für Einrichtungen und Ausstattungen			66,81
6161000		Instandh. Gebäude, Außenanl. (Bauunterhaltung)	700,00	700,00	428,52
14	66	Abschreibungen			
15	71	Aufwendungen für Zuweisungen und Zuschüsse sowie besondere Finanzaufwendungen			
16	73	Steueraufwendungen einschl. Aufwendungen aus gesetzlichen Umlageverpflichtungen			
17	72	Transferaufwendungen			
18	70, 74, 76	Sonstige ordentliche Aufwendungen			
19		Summe der ordentlichen Aufwendungen (Nr. 11 bis 18)	790,00	790,00	605,63
20		Verwaltungsergebnis (Nr. 10 ./ Nr. 19)	790,00	790,00	605,63
21	56, 57	Finanzerträge			
22	77	Finanzaufwendungen			
23		Finanzergebnis (Nr. 21 bis Nr. 22)			
24		Ordentliches Ergebnis (Verwaltungsergebnis und Finanzergebnis Nr. 20 und Nr. 23)	790,00	790,00	605,63
25	59	Außerordentliche Erträge			
26	79	Außerordentliche Aufwendungen			
27		Außerordentliches Ergebnis (Nr. 25 ./ Nr. 26)			
28		Jahresergebnis vor Internen Leistungsbeziehungen	790,00	790,00	605,63
		(ordentliches Ergebnis und außerordentliches Ergebnis Nr. 24 und Nr. 27)			0,01
29		Erlöse der Internen Leistungsbeziehungen			
30		Kosten der Internen Leistungsbeziehungen			
31		Ergebnis der Internen Leistungsbeziehungen			
32		Jahresergebnis nach Internen Leistungsbeziehungen	790,00	790,00	605,63

Haushaltsplan Stadt Wetter (Hessen)

Teilergebnishaushalt Kostenstelle 04100250 Verschönerung des Ortsbildes Oberrossphe					
Wetter					
Produktbereich	04	Kultur und Wissenschaft			
Produktgruppe	0410	Heimat- und sonstige Kulturpflege			
Produkt	041002	Verschönerung des Ortsbildes			
Kostenstelle	04100250	Verschönerung des Ortsbildes Oberrossphe			
		Haushaltsansatz			
Nr.	Konten	Bezeichnung	2024	2023	Ergebnis des Jahresabschlusses 2022
		<u>Ordentliche Erträge</u>			
01	50	Privatrechtliche Leistungsentgelte			
02	51	Öffentlich-rechtliche Leistungsentgelte			
03	548-549	Kostensatzleistungen und -erstattungen			
04	52	Bestandsveränderungen und aktivierte Eigenleistungen			
05	55	Steuern und steuerähnliche Erträge einschl. Erträge aus gesetzlichen Umlagen			
06	547	Erträge aus Transferleistungen			
07	540-543	Erträge aus Zuweisungen und Zuschüssen für lfd. Zwecke und allgemeine Umlagen			
08	546	Erträge aus der Auflösung von Sonderposten aus Investitionszuweisungen, -zuschüssen und Investitionsbeiträgen			-71,50
09	53	Sonstige ordentliche Erträge			
10		Summe der ordentlichen Erträge (Nr. 1 bis 9)			
		<u>Ordentliche Aufwendungen</u>			
11	62, 63, 640-643, 647-649, 65	Personalaufwendungen			
12	644-646	Versorgungsaufwendungen			
13	60, 61, 67-69	Aufwendungen für Sach- und Dienstleistungen	1.880,00	1.870,00	4.214,12
6061000		Materialaufw. für Gebäude u. Außenanlagen	280,00	270,00	34,55
6161000		Instandh. Gebäude, Außenanl. (Bauunterhaltung)	1.600,00	1.600,00	4.179,57
14	66	Abschreibungen			
15	71	Aufwendungen für Zuweisungen und Zuschüsse sowie besondere Finanzaufwendungen			
16	73	Steueraufwendungen einschl. Aufwendungen aus gesetzlichen Umlageverpflichtungen			
17	72	Transferaufwendungen			
18	70, 74, 76	Sonstige ordentliche Aufwendungen			
19		Summe der ordentlichen Aufwendungen (Nr. 11 bis 18)	1.880,00	1.870,00	4.214,12
20		Verwaltungsergebnis (Nr. 10 ./ Nr. 19)	1.880,00	1.870,00	4.214,12
21	56, 57	Finanzerträge			
22	77	Finanzaufwendungen			
23		Finanzergebnis (Nr. 21 bis Nr. 22)			
24		Ordentliches Ergebnis (Verwaltungsergebnis und Finanzergebnis Nr. 20 und Nr. 23)	1.880,00	1.870,00	4.214,12
25	59	Außerordentliche Erträge			
26	79	Außerordentliche Aufwendungen			
27		Außerordentliches Ergebnis (Nr. 25 ./ Nr. 26)			
28		Jahresergebnis vor internen Leistungsbeziehungen	1.880,00	1.870,00	4.214,12
		(ordentliches Ergebnis und außerordentliches Ergebnis Nr. 24 und Nr. 27)			-71,50
29		Erlöse der internen Leistungsbeziehungen			
30		Kosten der internen Leistungsbeziehungen			
31		Ergebnis der internen Leistungsbeziehungen			
32		Jahresergebnis nach internen Leistungsbeziehungen	1.880,00	1.870,00	4.214,12

Haushaltsplan Stadt Wetter (Hessen)

Teilergebnishaushalt Kostenstelle 04100260 Verschönerung des Ortsbildes Todenhausen					
Wetter					
Produktbereich	04	Kultur und Wissenschaft			
Produktgruppe	0410	Heimat- und sonstige Kulturpflege			
Produkt	041002	Verschönerung des Ortsbildes			
Kostenstelle	04100260	Verschönerung des Ortsbildes Todenhausen			
				Haushaltsansatz	
Nr.	Konten	Bezeichnung	2024	2023	Ergebnis des Jahresabschlusses 2022
		<u>Ordentliche Erträge</u>			
01	50	Privatrechtliche Leistungsentgelte			
02	51	Öffentlich-rechtliche Leistungsentgelte			
03	548-549	Kostensatzleistungen und -erstattungen			
04	52	Bestandsveränderungen und aktivierte Eigenleistungen			
05	55	Steuern und steuerähnliche Erträge einschl. Erträge aus gesetzlichen Umlagen			
06	547	Erträge aus Transferleistungen			
07	540-543	Erträge aus Zuweisungen und Zuschüssen für lfd. Zwecke und allgemeine Umlagen			
08	546	Erträge aus der Auflösung von Sonderposten aus Investitionszuweisungen, -zuschüssen und Investitionsbeiträgen			26,97
09	53	Sonstige ordentliche Erträge			
10		Summe der ordentlichen Erträge (Nr. 1 bis 9)			
		<u>Ordentliche Aufwendungen</u>			
11	62, 63, 640-643, 647-649, 65	Personalaufwendungen			
12	644-646	Versorgungsaufwendungen			
13	60, 61, 67-69	Aufwendungen für Sach- und Dienstleistungen	910,00	920,00	525,65
6061000		Materialaufw. für Gebäude u. Außenanlagen	110,00	120,00	112,28
6161000		Instandh. Gebäude, Außenanl. (Bauunterhaltung)	800,00	800,00	413,37
14	66	Abschreibungen			
15	71	Aufwendungen für Zuweisungen und Zuschüsse sowie besondere Finanzaufwendungen			
16	73	Steueraufwendungen einschl. Aufwendungen aus gesetzlichen Umlageverpflichtungen			
17	72	Transferaufwendungen			
18	70, 74, 76	Sonstige ordentliche Aufwendungen			
19		Summe der ordentlichen Aufwendungen (Nr. 11 bis 18)	910,00	920,00	525,65
20		Verwaltungsergebnis (Nr. 10 ./ Nr. 19)	910,00	920,00	525,65
21	56, 57	Finanzerträge			
22	77	Finanzaufwendungen			
23		Finanzergebnis (Nr. 21 bis Nr. 22)			
24		Ordentliches Ergebnis (Verwaltungsergebnis und Finanzergebnis Nr. 20 und Nr. 23)	910,00	920,00	525,65
25	59	Außerordentliche Erträge			
26	79	Außerordentliche Aufwendungen			
27		Außerordentliches Ergebnis (Nr. 25 ./ Nr. 26)			
28		Jahresergebnis vor internen Leistungsbeziehungen	910,00	920,00	525,65
		(ordentliches Ergebnis und außerordentliches Ergebnis Nr. 24 und Nr. 27)			26,97
29		Erlöse der internen Leistungsbeziehungen			
30		Kosten der internen Leistungsbeziehungen			
31		Ergebnis der internen Leistungsbeziehungen			
32		Jahresergebnis nach internen Leistungsbeziehungen	910,00	920,00	525,65

Haushaltsplan Stadt Wetter (Hessen)

Teilergebnishaushalt Kostenstelle 04100270 Verschönerung des Ortsbildes Treisbach					
Wetter					
Produktbereich	04	Kultur und Wissenschaft			
Produktgruppe	0410	Heimat- und sonstige Kulturpflege			
Produkt	041002	Verschönerung des Ortsbildes			
Kostenstelle	04100270	Verschönerung des Ortsbildes Treisbach			
			Haushaltsansatz		
Nr.	Konten	Bezeichnung	2024	2023	Ergebnis des Jahresabschlusses 2022
		<u>Ordentliche Erträge</u>			
01	50	Privatrechtliche Leistungsentgelte			
02	51	Öffentlich-rechtliche Leistungsentgelte			
03	548-549	Kostensatzleistungen und -erstattungen			
04	52	Bestandsveränderungen und aktivierte Eigenleistungen			
05	55	Steuern und steuerähnliche Erträge einschl. Erträge aus gesetzlichen Umlagen			
06	547	Erträge aus Transferleistungen			
07	540-543	Erträge aus Zuweisungen und Zuschüssen für lfd. Zwecke und allgemeine Umlagen			
08	546	Erträge aus der Auflösung von Sonderposten aus Investitionszuweisungen, -zuschüssen und Investitionsbeiträgen			34,48
09	53	Sonstige ordentliche Erträge			
10		Summe der ordentlichen Erträge (Nr. 1 bis 9)			
		<u>Ordentliche Aufwendungen</u>			
11	62, 63, 640-643, 647-649, 65	Personalaufwendungen			
12	644-646	Versorgungsaufwendungen			
13	60, 61, 67-69	Aufwendungen für Sach- und Dienstleistungen	1.400,00	1.400,00	1.466,88
6061000		Materialaufw. für Gebäude u. Außenanlagen	200,00	200,00	
6161000		Instandh. Gebäude, Außenanl. (Bauunterhaltung)	1.200,00	1.200,00	1.466,88
14	66	Abschreibungen			
15	71	Aufwendungen für Zuweisungen und Zuschüsse sowie besondere Finanzaufwendungen			
16	73	Steueraufwendungen einschl. Aufwendungen aus gesetzlichen Umlageverpflichtungen			
17	72	Transferaufwendungen			
18	70, 74, 76	Sonstige ordentliche Aufwendungen			
19		Summe der ordentlichen Aufwendungen (Nr. 11 bis 18)	1.400,00	1.400,00	1.466,88
20		Verwaltungsergebnis (Nr. 10 ./ Nr. 19)	1.400,00	1.400,00	1.466,88
21	56, 57	Finanzerträge			
22	77	Finanzaufwendungen			
23		Finanzergebnis (Nr. 21 bis Nr. 22)			
24		Ordentliches Ergebnis (Verwaltungsergebnis und Finanzergebnis Nr. 20 und Nr. 23)	1.400,00	1.400,00	1.466,88
25	59	Außerordentliche Erträge			
26	79	Außerordentliche Aufwendungen			
27		Außerordentliches Ergebnis (Nr. 25 ./ Nr. 26)			
28		Jahresergebnis vor internen Leistungsbeziehungen	1.400,00	1.400,00	1.466,88
		(ordentliches Ergebnis und außerordentliches Ergebnis Nr. 24 und Nr. 27)			34,48
29		Erlöse der internen Leistungsbeziehungen			
30		Kosten der internen Leistungsbeziehungen			
31		Ergebnis der internen Leistungsbeziehungen			
32		Jahresergebnis nach internen Leistungsbeziehungen	1.400,00	1.400,00	1.466,88

Haushaltsplan Stadt Wetter (Hessen)

Teilfinanzhaushalt Kostenstelle 04100270 Verschönerung des Ortsbildes Treisbach							
Wetter							
Produktbereich	04	Kultur und Wissenschaft					
Produktgruppe	0410	Heimat- und sonstige Kulturpflege					
Produkt	041002	Verschönerung des Ortsbildes					
Kostenstelle	04100270	Verschönerung des Ortsbildes Treisbach					
		Haushaltsansatz			Investitions- und Investitionsförderungsmaßnahmen		
Nr.	Bezeichnung	2024	Verpflichtungs-ermächtigungen	2023	Ergebnis des Jahresabschlusses 2022	Gesamt-auszahlungsbedarf	davon bisher bereitgestellt
	Einzahlungen aus Investitionstätigkeit						
20	+ Einz. aus Investitionszuweis. und -zuschüssen sowie aus Investitionsbeiträgen						
21	+ Einz. aus Abgängen von Vermögensgegenständen des Sachanlagevermögens und des immateriellen Anlagevermögens						
22	+ Einz. aus Abgängen von Vermögensgegenständen des Finanzanlagevermögens						
	Einzahlungen aus Finanzierungstätigkeit						
31	+ Einz. aus der Aufnahme v. Krediten und wirtschaftlich vergleichbaren Vorgängen für Investitionen						
	Summe						
	Auszahlungen aus Investitionstätigkeit						
24	- Ausz. für den Erwerb von Grundstücken und Gebäuden						
25	- Ausz. für Baumaßnahmen			-15.000	-37.070	-58.000	-40.000
26	- Ausz. für Investitionen in das sonstige Sachanlagevermögen und immaterielle Anlagevermögen davon: Ausz. aus gewährten Investitionszuweisungen und -zuschüssen						
27	- Ausz. für Investitionen in das Finanzanlagevermögen						
	Auszahlungen aus Finanzierungstätigkeit						
32	- Ausz. für die Tilgung von Krediten und wirtschaftlich vergleichbaren Vorgängen für Investitionen						
	Summe			-15.000	-37.070	-58.000	-40.000
	Saldo (Einzahlungen ./ Auszahlungen)			-15.000	-37.070	-58.000	-40.000

Haushaltsplan Stadt Wetter (Hessen)

Investitionen Kostenstelle 04100270 Verschönerung des Ortsbildes Treisbach

Wetter

Nr. Bezeichnung	Ansatz 2024	Verpf.- Ermächti- gungen	Ansatz 2023	Jahres- ergebnis 2022	Finanzplan 2025	Finanzplan 2026	Finanzplan 2027	Bish. bereitgest. Ges. Ein- Ausz.
I041002701 Umgestaltung Dorfplatz Treisbach	0,00	0,00	-15.000,00	-37.070,05	-18.000,00	0,00	0,00	-40.000,00 -37.070,05
25 25 Auszahlungen für Baumaßnahmen	0,00	0,00	-15.000,00	-37.070,05	-18.000,00	0,00	0,00	-40.000,00 -37.070,05
51 39 Gepl. Veränderung d. Bestandes/ Veränderung d.	0,00	0,00	-15.000,00	-37.070,05	-18.000,00	0,00	0,00	-40.000,00 -37.070,05

Haushaltsplan Stadt Wetter (Hessen)

Teilergebnishaushalt Kostenstelle 04100280 Verschönerung des Ortsbildes Unterrosophe					
Wetter					
Produktbereich	04	Kultur und Wissenschaft			
Produktgruppe	0410	Heimat- und sonstige Kulturpflege			
Produkt	041002	Verschönerung des Ortsbildes			
Kostenstelle	04100280	Verschönerung des Ortsbildes Unterrosophe			
				Haushaltsansatz	
Nr.	Konten	Bezeichnung	2024	2023	Ergebnis des Jahresabschlusses 2022
		<u>Ordentliche Erträge</u>			
01	50	Privatrechtliche Leistungsentgelte			
02	51	Öffentlich-rechtliche Leistungsentgelte			
03	548-549	Kostensatzleistungen und -erstattungen			
04	52	Bestandsveränderungen und aktivierte Eigenleistungen			
05	55	Steuern und steuerähnliche Erträge einschl. Erträge aus gesetzlichen Umlagen			
06	547	Erträge aus Transferleistungen			
07	540-543	Erträge aus Zuweisungen und Zuschüssen für lfd. Zwecke und allgemeine Umlagen			
08	546	Erträge aus der Auflösung von Sonderposten aus Investitionszuweisungen, -zuschüssen und Investitionsbeiträgen			
09	53	Sonstige ordentliche Erträge			
10		Summe der ordentlichen Erträge (Nr. 1 bis 9)			
		<u>Ordentliche Aufwendungen</u>			
11	62, 63, 640-643, 647-649, 65	Personalaufwendungen			
12	644-646	Versorgungsaufwendungen			
13	60, 61, 67-69	Aufwendungen für Sach- und Dienstleistungen	1.400,00	1.510,00	2.208,28
6061000		Materialaufw. für Gebäude u. Außenanlagen	200,00	210,00	85,65
6161000		Instandh. Gebäude, Außenanl. (Bauunterhaltung)	1.200,00	1.300,00	2.122,63
14	66	Abschreibungen			
15	71	Aufwendungen für Zuweisungen und Zuschüsse sowie besondere Finanzaufwendungen			
16	73	Steueraufwendungen einschl. Aufwendungen aus gesetzlichen Umlageverpflichtungen			
17	72	Transferaufwendungen			
18	70, 74, 76	Sonstige ordentliche Aufwendungen			
19		Summe der ordentlichen Aufwendungen (Nr. 11 bis 18)	1.400,00	1.510,00	2.208,28
20		Verwaltungsergebnis (Nr. 10 ./ Nr. 19)	1.400,00	1.510,00	2.208,28
21	56, 57	Finanzerträge			
22	77	Finanzaufwendungen			
23		Finanzergebnis (Nr. 21 bis Nr. 22)			
24		Ordentliches Ergebnis (Verwaltungsergebnis und Finanzergebnis Nr. 20 und Nr. 23)	1.400,00	1.510,00	2.208,28
25	59	Außerordentliche Erträge			
26	79	Außerordentliche Aufwendungen			275,94
7970000		periodenfremde Aufwendungen			275,94
27		Außerordentliches Ergebnis (Nr. 25 ./ Nr. 26)			275,94
28		Jahresergebnis vor internen Leistungsbeziehungen (ordentliches Ergebnis und außerordentliches Ergebnis Nr. 24 und Nr. 27)	1.400,00	1.510,00	2.484,22
29		Erlöse der internen Leistungsbeziehungen			
30		Kosten der internen Leistungsbeziehungen			
31		Ergebnis der internen Leistungsbeziehungen			
32		Jahresergebnis nach internen Leistungsbeziehungen	1.400,00	1.510,00	2.484,22

Haushaltsplan Stadt Wetter (Hessen)

Teilergebnishaushalt Kostenstelle 04100290 Verschönerung des Ortsbildes Warzenbach					
Wetter					
Produktbereich	04	Kultur und Wissenschaft			
Produktgruppe	0410	Heimat- und sonstige Kulturpflege			
Produkt	041002	Verschönerung des Ortsbildes			
Kostenstelle	04100290	Verschönerung des Ortsbildes Warzenbach			
		Haushaltsansatz			
Nr.	Konten	Bezeichnung	2024	2023	Ergebnis des Jahresabschlusses 2022
		<u>Ordentliche Erträge</u>			
01	50	Privatrechtliche Leistungsentgelte			
02	51	Öffentlich-rechtliche Leistungsentgelte			
03	548-549	Kostensatzleistungen und -erstattungen			
04	52	Bestandsveränderungen und aktivierte Eigenleistungen			
05	55	Steuern und steuerähnliche Erträge einschl. Erträge aus gesetzlichen Umlagen			
06	547	Erträge aus Transferleistungen			
07	540-543	Erträge aus Zuweisungen und Zuschüssen für lfd. Zwecke und allgemeine Umlagen			
08	546	Erträge aus der Auflösung von Sonderposten aus Investitionszuweisungen, -zuschüssen und Investitionsbeiträgen			-85,18
09	53	Sonstige ordentliche Erträge			
10		Summe der ordentlichen Erträge (Nr. 1 bis 9)			
		<u>Ordentliche Aufwendungen</u>			
11	62, 63, 640-643, 647-649, 65	Personalaufwendungen			
12	644-646	Versorgungsaufwendungen			
13	60, 61, 67-69	Aufwendungen für Sach- und Dienstleistungen	1.280,00	1.280,00	759,75
6061000		Materialaufw. für Gebäude u. Außenanlagen	180,00	180,00	
6161000		Instandh. Gebäude, Außenanl. (Bauunterhaltung)	1.100,00	1.100,00	759,75
14	66	Abschreibungen			
15	71	Aufwendungen für Zuweisungen und Zuschüsse sowie besondere Finanzaufwendungen			
16	73	Steueraufwendungen einschl. Aufwendungen aus gesetzlichen Umlageverpflichtungen			
17	72	Transferaufwendungen			
18	70, 74, 76	Sonstige ordentliche Aufwendungen			
19		Summe der ordentlichen Aufwendungen (Nr. 11 bis 18)	1.280,00	1.280,00	759,75
20		Verwaltungsergebnis (Nr. 10 ./ Nr. 19)	1.280,00	1.280,00	759,75
21	56, 57	Finanzerträge			
22	77	Finanzaufwendungen			
23		Finanzergebnis (Nr. 21 bis Nr. 22)			
24		Ordentliches Ergebnis (Verwaltungsergebnis und Finanzergebnis Nr. 20 und Nr. 23)	1.280,00	1.280,00	759,75
25	59	Außerordentliche Erträge			
26	79	Außerordentliche Aufwendungen			
27		Außerordentliches Ergebnis (Nr. 25 ./ Nr. 26)			
28		Jahresergebnis vor internen Leistungsbeziehungen	1.280,00	1.280,00	759,75
		(ordentliches Ergebnis und außerordentliches Ergebnis Nr. 24 und Nr. 27)			-85,18
29		Erlöse der internen Leistungsbeziehungen			
30		Kosten der internen Leistungsbeziehungen			
31		Ergebnis der internen Leistungsbeziehungen			
32		Jahresergebnis nach internen Leistungsbeziehungen	1.280,00	1.280,00	759,75

Produktbeschreibung	
Produkt 041101 Förderung von Kirchengemeinden	
Stadt Wetter (Hessen)	
Produktbereich	04 Kultur und Wissenschaft
Produktgruppe sonstigen	0411 Förderung von Kirchengemeinden und Religionsgemeinschaften
Produkt	041101 Förderung der Kirchengemeinden
Produktinformation	
Verantwortliche Organisationseinheit Fachbereich 1 – Zentrale Verwaltung für Kostenstelle 04110100; Fachbereich 3 – Bauen, Planung und Umwelt für Kostenstellen 04110110 und 04110120	Produktverantwortung: André Heldmann; Stefan Bordt
Kurzbeschreibung	Kirchliche Angelegenheiten, Vertragliche Leistungen
Produktart	Extern
Auftragsgrundlage	Beschlüsse städtischer Gremien
Beteiligte	Kirchengemeinden und Religionsgemeinschaften, Landeskirchenamt, Investitionsbank Hessen
Produktziele	Unterstützung der Kirchen- und Religionsgemeinschaften und ihrer Ziele, Abwicklung der Ablösung von kommunalen Kirchenbaulasten, Aufwertung des Stadtbildes durch die Kirchenbeleuchtung
Zielgruppe	Kirchengemeinden und Religionsgemeinschaften, Landeskirchenamt, Wirtschafts- und Infrastrukturbank Hessen
Kostenstellen	04110100 Zuschüsse an Kirchengemeinden 04110110 Kirchenbeleuchtung Stiftskirche 04110120 Turmuhr Stiftskirche

Haushaltsplan Stadt Wetter (Hessen)

Teilergebnishaushalt Kostenstelle 04110100 Zuschüsse an Kirchengemeinden					
Wetter					
Produktbereich	04	Kultur und Wissenschaft			
Produktgruppe	0411	Förderung von Kirchengem. und sonst. Religionsgem.			
Produkt	041101	Förderung von Kirchengemeinden			
Kostenstelle	04110100	Zuschüsse an Kirchengemeinden			
				Haushaltsansatz	
Nr.	Konten	Bezeichnung	2024	2023	Ergebnis des Jahresabschlusses 2022
		<u>Ordentliche Erträge</u>			
01	50	Privatrechtliche Leistungsentgelte			
02	51	Öffentlich-rechtliche Leistungsentgelte			
03	548-549	Kostensatzleistungen und -erstattungen			
04	52	Bestandsveränderungen und aktivierte Eigenleistungen			
05	55	Steuern und steuerähnliche Erträge einschl. Erträge aus gesetzlichen Umlagen			
06	547	Erträge aus Transferleistungen			
07	540-543	Erträge aus Zuweisungen und Zuschüssen für lfd. Zwecke und allgemeine Umlagen			
08	546	Erträge aus der Auflösung von Sonderposten aus Investitionszuweisungen, -zuschüssen und Investitionsbeiträgen			
09	53	Sonstige ordentliche Erträge			
10		Summe der ordentlichen Erträge (Nr. 1 bis 9)			
		<u>Ordentliche Aufwendungen</u>			
11	62, 63, 640-643, 647-649, 65	Personalaufwendungen			
12	644-646	Versorgungsaufwendungen			
13	60, 61, 67-69	Aufwendungen für Sach- und Dienstleistungen			
14	66	Abschreibungen			
15	71	Aufwendungen für Zuweisungen und Zuschüsse sowie besondere Finanzaufwendungen			
16	73	Steueraufwendungen einschl. Aufwendungen aus gesetzlichen Umlageverpflichtungen			
17	72	Transferaufwendungen			
18	70, 74, 76	Sonstige ordentliche Aufwendungen			
19		Summe der ordentlichen Aufwendungen (Nr. 11 bis 18)			
20		Verwaltungsergebnis (Nr. 10 ./ Nr. 19)			
21	56, 57	Finanzerträge			
22	77	Finanzaufwendungen			
23		Finanzergebnis (Nr. 21 bis Nr. 22)			
24		Ordentliches Ergebnis (Verwaltungsergebnis und Finanzergebnis Nr. 20 und Nr. 23)			
25	59	Außerordentliche Erträge			
26	79	Außerordentliche Aufwendungen			
27		Außerordentliches Ergebnis (Nr. 25 ./ Nr. 26)			
28		Jahresergebnis vor internen Leistungsbeziehungen (ordentliches Ergebnis und außerordentliches Ergebnis Nr. 24 und Nr. 27)			
29		Erlöse der internen Leistungsbeziehungen			
30		Kosten der internen Leistungsbeziehungen	12.450,00	12.450,00	12.450,00
9200520		Aufwendungen ILV DGH-Nutzung Kirche	12.450,00	12.450,00	12.450,00
31		Ergebnis der internen Leistungsbeziehungen	12.450,00	12.450,00	12.450,00
32		Jahresergebnis nach internen Leistungsbeziehungen	12.450,00	12.450,00	12.450,00

Haushaltsplan Stadt Wetter (Hessen)

Teilfinanzhaushalt Kostenstelle 04110100 Zuschüsse an Kirchengemeinden

Wetter

Produktbereich	04	Kultur und Wissenschaft
Produktgruppe	0411	Förderung von Kirchengem. und sonst. Religionsgem.
Produkt	041101	Förderung von Kirchengemeinden
Kostenstelle	04110100	Zuschüsse an Kirchengemeinden

		Haushaltsansatz			Investitions- und Investitionsförderungsmaßnahmen		
Nr.	Bezeichnung	2024	Verpflichtungs-ermächtigungen	2023	Ergebnis des Jahresabschlusses 2022	Gesamt-auszahlungsbedarf	davon bisher bereitgestellt
	Einzahlungen aus Investitionstätigkeit						
20	+ Einz. aus Investitionszuweis. und -zuschüssen sowie aus Investitionsbeiträgen						
21	+ Einz. aus Abgängen von Vermögensgegenständen des Sachanlagevermögens und des immateriellen Anlagevermögens						
22	+ Einz. aus Abgängen von Vermögensgegenständen des Finanzanlagevermögens						
	Einzahlungen aus Finanzierungstätigkeit						
31	+ Einz. aus der Aufnahme v. Krediten und wirtschaftlich vergleichbaren Vorgängen für Investitionen						
	Summe						
	Auszahlungen aus Investitionstätigkeit						
24	- Ausz. für den Erwerb von Grundstücken und Gebäuden						
25	- Ausz. für Baumaßnahmen						
26	- Ausz. für Investitionen in das sonstige Sachanlagevermögen und immaterielle Anlagevermögen					-42.900	-42.900
	davon: Ausz. aus gewährten Investitionszuweisungen und -zuschüssen					-42.900	-42.900
27	- Ausz. für Investitionen in das Finanzanlagevermögen						
	Auszahlungen aus Finanzierungstätigkeit						
32	- Ausz. für die Tilgung von Krediten und wirtschaftlich vergleichbaren Vorgängen für Investitionen						
	Summe					-42.900	-42.900
	Saldo (Einzahlungen ./ Auszahlungen)					-42.900	-42.900

Haushaltsplan Stadt Wetter (Hessen)

Teilergebnishaushalt Kostenstelle 04110110 Kirchenbeleuchtung Stiftskirche					
Wetter					
Produktbereich	04	Kultur und Wissenschaft			
Produktgruppe	0411	Förderung von Kirchengem. und sonst. Religionsgem.			
Produkt	041101	Förderung von Kirchengemeinden			
Kostenstelle	04110110	Kirchenbeleuchtung Stiftskirche			
		Haushaltsansatz			
Nr.	Konten	Bezeichnung	2024	2023	Ergebnis des Jahresabschlusses 2022
		<u>Ordentliche Erträge</u>			
01	50	Privatrechtliche Leistungsentgelte			
02	51	Öffentlich-rechtliche Leistungsentgelte			
03	548-549	Kostensatzleistungen und -erstattungen			
04	52	Bestandsveränderungen und aktivierte Eigenleistungen			
05	55	Steuern und steuerähnliche Erträge einschl. Erträge aus gesetzlichen Umlagen			
06	547	Erträge aus Transferleistungen			
07	540-543	Erträge aus Zuweisungen und Zuschüssen für lfd. Zwecke und allgemeine Umlagen			
08	546	Erträge aus der Auflösung von Sonderposten aus Investitionszuweisungen, -zuschüssen und Investitionsbeiträgen			-1.089,26
09	53	Sonstige ordentliche Erträge			
10		Summe der ordentlichen Erträge (Nr. 1 bis 9)			
		<u>Ordentliche Aufwendungen</u>			
11	62, 63, 640-643, 647-649, 65	Personalaufwendungen			
12	644-646	Versorgungsaufwendungen			
13	60, 61, 67-69	Aufwendungen für Sach- und Dienstleistungen	1.200,00	400,00	-183,20
6051000		Strom	1.200,00	400,00	-183,20
14	66	Abschreibungen			
15	71	Aufwendungen für Zuweisungen und Zuschüsse sowie besondere Finanzaufwendungen			
16	73	Steueraufwendungen einschl. Aufwendungen aus gesetzlichen Umlageverpflichtungen			
17	72	Transferaufwendungen			
18	70, 74, 76	Sonstige ordentliche Aufwendungen			
19		Summe der ordentlichen Aufwendungen (Nr. 11 bis 18)	1.200,00	400,00	-183,20
20		Verwaltungsergebnis (Nr. 10 ./ Nr. 19)	1.200,00	400,00	-183,20
21	56, 57	Finanzerträge			
22	77	Finanzaufwendungen			
23		Finanzergebnis (Nr. 21 bis Nr. 22)			
24		Ordentliches Ergebnis (Verwaltungsergebnis und Finanzergebnis Nr. 20 und Nr. 23)	1.200,00	400,00	-183,20
25	59	Außerordentliche Erträge			
26	79	Außerordentliche Aufwendungen			
27		Außerordentliches Ergebnis (Nr. 25 ./ Nr. 26)			
28		Jahresergebnis vor internen Leistungsbeziehungen	1.200,00	400,00	-183,20
		(ordentliches Ergebnis und außerordentliches Ergebnis Nr. 24 und Nr. 27)			-1.089,26
29		Erlöse der internen Leistungsbeziehungen			
30		Kosten der internen Leistungsbeziehungen			
31		Ergebnis der internen Leistungsbeziehungen			
32		Jahresergebnis nach internen Leistungsbeziehungen	1.200,00	400,00	-183,20
Erläuterungen					

Haushaltsplan Stadt Wetter (Hessen)

Teilergebnishaushalt Kostenstelle 04110110 Kirchenbeleuchtung Stiftskirche

Wetter

Erläuterungen zu Sachkonto 6051000

Die Stadt Wetter zahlt die Stromkosten für die Außenbeleuchtung der Stiftskirche Wetter.

Produktbeschreibung		
Produkt 050401 Angebote für Senioren		
Stadt Wetter (Hessen)		
Produktbereich	05	Soziale Leistungen
Produktgruppe	0504	Soziale Einrichtungen
Produkt	050401	Angebote für Senioren
Produktinformation		
Verantwortliche Organisationseinheit	Produktverantwortung:	
Fachbereich 1 – Zentrale Verwaltung	Andrea Stark	
Kurzbeschreibung	Entwicklung, Erstellung und Implementierung eines Seniorenhilfekzeptes für Wetter und Stadtteile, Bildung eines nachhaltigen Netzwerkes aus allen Akteuren, Koordination von Freizeit- und Bildungsangeboten für Senioren	
Produktart	Extern	
Auftragsgrundlage	Beschlüsse der städtischen Gremien, Haushaltsplan, Interkommunale Zusammenarbeit	
Beteiligte	Leitung des Seniorentreffpunktes Wetter (Hessen), Ehrenamtliche Helferinnen, Ortsvorsteher*innen, Bürgerhilfe Wetter Volkshochschule MR-BID, Landkreis MR-BID, Nordkreisgemeinden Cölbe, Lahntal und Münchhausen	
Produktziele	Sicherung der Lebensqualität und Bereitstellung von Freizeit- und Bildungsangeboten für Senioren*innen	
Zielgruppe	Seniorinnen und Senioren	
Kostenstellen	05040100 Seniorentreffpunkte 05040110 Seniorentreffpunkt Wetter	

Haushaltsplan Stadt Wetter (Hessen)

Teilergebnishaushalt Kostenstelle 05040100 Seniorentreffpunkte					
Wetter					
Produktbereich	05	Soziale Leistungen			
Produktgruppe	0504	Soziale Einrichtungen			
Produkt	050401	Angebote für Senioren			
Kostenstelle	05040100	Seniorentreffpunkte			
			Haushaltsansatz		
Nr.	Konten	Bezeichnung	2024	2023	Ergebnis des Jahresabschlusses 2022
		<u>Ordentliche Erträge</u>			
01	50	Privatrechtliche Leistungsentgelte			
02	51	Öffentlich-rechtliche Leistungsentgelte			
03	548-549	Kostensatzleistungen und -erstattungen			
04	52	Bestandsveränderungen und aktivierte Eigenleistungen			
05	55	Steuern und steuerähnliche Erträge einschl. Erträge aus gesetzlichen Umlagen			
06	547	Erträge aus Transferleistungen			
07	540-543	Erträge aus Zuweisungen und Zuschüssen für lfd. Zwecke und allgemeine Umlagen			
08	546	Erträge aus der Auflösung von Sonderposten aus Investitionszuweisungen, -zuschüssen und Investitionsbeiträgen			376,01
09	53	Sonstige ordentliche Erträge	-5.550,00	-5.550,00	-684,00
	5303000	Nebenerlöse aus Veranstaltungen	-750,00	-750,00	
	5306000	Nebenerlöse aus Teilnehmerbeiträgen	-4.800,00	-4.800,00	-684,00
10		Summe der ordentlichen Erträge (Nr. 1 bis 9)	-5.550,00	-5.550,00	-684,00
		<u>Ordentliche Aufwendungen</u>			
11	62, 63, 640-643, 647-649, 65	Personalaufwendungen	9.220,00	8.640,00	10.130,39
	6201000	Entg. für geleist. Arbeitszeit (Wetter)	7.230,00	6.780,00	7.881,18
	6401000	AG-Anteil zur Sozialvers. Entgeltbereich (Wetter)	1.450,00	1.360,00	1.629,19
	6470000	Zukunftsicherung/Zusatzversorg.Entgeltb. (Wetter)	540,00	500,00	620,02
12	644-646	Versorgungsaufwendungen			
13	60, 61, 67-69	Aufwendungen für Sach- und Dienstleistungen	9.400,00	9.400,00	1.672,43
	6063000	Materialaufw. für Einrichtungen und Ausstattungen	200,00	200,00	
	6131000	Aufw. Entsch. ehrenamtl. Tätige (sow. N. Hkto 678)	200,00	200,00	180,00
	6179000	And. sonstige Aufwendungen für bezogene Leistungen	5.000,00	5.000,00	
	6730000	Gebühren	100,00	100,00	
	6861000	Aufw. für Öffentlichkeitsarbeit	300,00	300,00	
	6862000	Aufw. für Gästebewirtung (Repräsentation)	2.000,00	2.000,00	959,69
	6863000	Aufw. für interkommunale Zusammenarbeit	1.000,00	1.000,00	
	6869000	sonst. Aufwendungen für Repräsentation	100,00	100,00	35,00
	6871000	Geschenke bis 35 €	500,00	500,00	497,74
14	66	Abschreibungen			
15	71	Aufwendungen für Zuweisungen und Zuschüsse sowie besondere Finanzaufwendungen			
16	73	Steueraufwendungen einschl. Aufwendungen aus gesetzlichen Umlageverpflichtungen			
17	72	Transferaufwendungen			
18	70, 74, 76	Sonstige ordentliche Aufwendungen			
19		Summe der ordentlichen Aufwendungen (Nr. 11 bis 18)	18.620,00	18.040,00	11.802,82
20		Verwaltungsergebnis (Nr. 10 ./i. Nr. 19)	13.070,00	12.490,00	11.118,82
21	56, 57	Finanzerträge			
22	77	Finanzaufwendungen			
23		Finanzergebnis (Nr. 21 bis Nr. 22)			
24		Ordentliches Ergebnis (Verwaltungsergebnis und Finanzergebnis Nr. 20 und Nr. 23)	13.070,00	12.490,00	11.118,82

Haushaltsplan Stadt Wetter (Hessen)

Teilergebnishaushalt Kostenstelle 05040100 Seniorentreffpunkte

Wetter

		Haushaltsansatz			
Nr.	Konten	Bezeichnung	2024	2023	Ergebnis des Jahresabschlusses 2022
25	59	Außerordentliche Erträge			
26	79	Außerordentliche Aufwendungen			
27		Außerordentliches Ergebnis (Nr. 25 ./ Nr. 26)			
28		Jahresergebnis vor internen Leistungsbeziehungen	13.070,00	12.490,00	11.118,82
		(ordentliches Ergebnis und außerordentliches Ergebnis Nr. 24 und Nr. 27)			376,01
29		Erlöse der internen Leistungsbeziehungen			
30		Kosten der internen Leistungsbeziehungen			
31		Ergebnis der internen Leistungsbeziehungen			
32		Jahresergebnis nach internen Leistungsbeziehungen	13.070,00	12.490,00	11.118,82

Haushaltsplan Stadt Wetter (Hessen)

Teilergebnishaushalt Kostenstelle 05040110 Seniorentreffpunkt Wetter					
Wetter					
Produktbereich	05	Soziale Leistungen			
Produktgruppe	0504	Soziale Einrichtungen			
Produkt	050401	Angebote für Senioren			
Kostenstelle	05040110	Seniorentreffpunkt Wetter			
		Haushaltsansatz			
Nr.	Konten	Bezeichnung	2024	2023	Ergebnis des Jahresabschlusses 2022
		<u>Ordentliche Erträge</u>			
01	50	Privatrechtliche Leistungsentgelte			
02	51	Öffentlich-rechtliche Leistungsentgelte			
03	548-549	Kostensatzleistungen und -erstattungen			
04	52	Bestandsveränderungen und aktivierte Eigenleistungen			
05	55	Steuern und steuerähnliche Erträge einschl. Erträge aus gesetzlichen Umlagen			
06	547	Erträge aus Transferleistungen			
07	540-543	Erträge aus Zuweisungen und Zuschüssen für lfd. Zwecke und allgemeine Umlagen			
08	546	Erträge aus der Auflösung von Sonderposten aus Investitionszuweisungen, -zuschüssen und Investitionsbeiträgen			513,90
09	53	Sonstige ordentliche Erträge	-1.500,00	-1.500,00	
5306000		Nebenerlöse aus Teilnehmerbeiträgen	-1.500,00	-1.500,00	
10		Summe der ordentlichen Erträge (Nr. 1 bis 9)	-1.500,00	-1.500,00	
		<u>Ordentliche Aufwendungen</u>			
11	62, 63, 640-643, 647-649, 65	Personalaufwendungen	8.000,00	7.490,00	6.765,70
6201000		Entg. für geleist. Arbeitszeit (Wetter)	6.270,00	5.870,00	5.376,00
6401000		AG-Anteil zur Sozialvers. Entgeltbereich (Wetter)	1.260,00	1.180,00	1.075,20
6470000		Zukunftsicherung/Zusatzversorg.Entgeltb. (Wetter)	470,00	440,00	314,50
12	644-646	Versorgungsaufwendungen			
13	60, 61, 67-69	Aufwendungen für Sach- und Dienstleistungen	5.030,00	5.030,00	1.482,42
6055000		Treibstoffe	530,00	530,00	528,00
6063000		Materialaufw. für Einrichtungen und Ausstattungen	300,00	300,00	
6173000		Fremdreinigung	50,00	50,00	
6179000		And. sonstige Aufwendungen für bezogene Leistungen	600,00	600,00	
6730000		Gebühren	100,00	100,00	350,00
6861000		Aufw. für Öffentlichkeitsarbeit	300,00	300,00	
6862000		Aufw. für Gästebewirtung (Repräsentation)	2.500,00	2.500,00	427,87
6869000		sonst. Aufwendungen für Repräsentation	250,00	250,00	26,55
6871000		Geschenke bis 35 €	100,00	100,00	150,00
6872000		Geschenke über 35 €	300,00	300,00	
14	66	Abschreibungen			
15	71	Aufwendungen für Zuweisungen und Zuschüsse sowie besondere Finanzaufwendungen			
16	73	Steueraufwendungen einschl. Aufwendungen aus gesetzlichen Umlageverpflichtungen			
17	72	Transferaufwendungen			
18	70, 74, 76	Sonstige ordentliche Aufwendungen			
19		Summe der ordentlichen Aufwendungen (Nr. 11 bis 18)	13.030,00	12.520,00	8.248,12
20		Verwaltungsergebnis (Nr. 10 ./ Nr. 19)	11.530,00	11.020,00	8.248,12
21	56, 57	Finanzerträge			
22	77	Finanzaufwendungen			
23		Finanzergebnis (Nr. 21 bis Nr. 22)			
24		Ordentliches Ergebnis (Verwaltungsergebnis und Finanzergebnis Nr. 20 und Nr. 23)	11.530,00	11.020,00	8.248,12

Haushaltsplan Stadt Wetter (Hessen)

Teilergebnishaushalt Kostenstelle 05040110 Seniorentreffpunkt Wetter

Wetter

		Haushaltsansatz			
Nr.	Konten	Bezeichnung	2024	2023	Ergebnis des Jahresabschlusses 2022
25	59	Außerordentliche Erträge	-500,00	-500,00	
5901000		Erträge aus Spenden Nachlässen und Schenkungen	-500,00	-500,00	
26	79	Außerordentliche Aufwendungen			
27		Außerordentliches Ergebnis (Nr. 25 ./ Nr. 26)	-500,00	-500,00	
28		Jahresergebnis vor Internen Leistungsbeziehungen	11.030,00	10.520,00	8.248,12
		(ordentliches Ergebnis und außerordentliches Ergebnis Nr. 24 und Nr. 27)			513,90
29		Erlöse der Internen Leistungsbeziehungen			
30		Kosten der Internen Leistungsbeziehungen			
31		Ergebnis der Internen Leistungsbeziehungen			
32		Jahresergebnis nach Internen Leistungsbeziehungen	11.030,00	10.520,00	8.248,12

Produktbeschreibung		
Produkt 050601 Förderung von Trägern der Wohlfahrtspflege		
Stadt Wetter (Hessen)		
Produktbereich	05	Soziale Leistungen
Produktgruppe	0506	Förderung von Trägern der Wohlfahrtspflege
Produkt	050601	Förderung von Trägern der Wohlfahrtspflege
Produktinformation		
Verantwortliche Organisationseinheit Fachbereich 1 – Zentrale Verwaltung	Produktverantwortung: André Heldmann	
Kurzbeschreibung	Unterstützung von Trägern der Wohlfahrtspflege bei der Vorhaltung und Weiterentwicklung von Angeboten der kommunalen Daseinsfürsorge	
Produktart	Extern	
Auftragsgrundlage	Beschlüsse städtischer Gremien, Haushaltsplan	
Beteiligte	Fachdienste, Träger der Wohlfahrtspflege, Landkreis Marburg-Biedenkopf	
Produktziele	Unterstützung bestehender Angebote im Bereich der Behindertenhilfe	
Zielgruppe	Bürgerinnen und Bürger, Soziale Organisationen	
Kostenstellen	05060199 Allgemeine Kostenstelle	

Haushaltsplan Stadt Wetter (Hessen)

Teilergebnishaushalt Kostenstelle 05060199 Allgemeine Kostenstelle					
Wetter					
Produktbereich	05	Soziale Leistungen			
Produktgruppe	0506	Förderung von Trägern der Wohlfahrtspflege			
Produkt	050601	Förderung von Trägern der Wohlfahrtspflege			
Kostenstelle	05060199	Allgemeine Kostenstelle			
		Haushaltsansatz			
Nr.	Konten	Bezeichnung	2024	2023	Ergebnis des Jahresabschlusses 2022
		<u>Ordentliche Erträge</u>			
01	50	Privatrechtliche Leistungsentgelte			
02	51	Öffentlich-rechtliche Leistungsentgelte			
03	548-549	Kostenersatzleistungen und -erstattungen			
04	52	Bestandsveränderungen und aktivierte Eigenleistungen			
05	55	Steuern und steuerähnliche Erträge einschl. Erträge aus gesetzlichen Umlagen			
06	547	Erträge aus Transferleistungen			
07	540-543	Erträge aus Zuweisungen und Zuschüssen für lfd. Zwecke und allgemeine Umlagen			
08	546	Erträge aus der Auflösung von Sonderposten aus Investitionszuweisungen, -zuschüssen und Investitionsbeiträgen			
09	53	Sonstige ordentliche Erträge			
10		Summe der ordentlichen Erträge (Nr. 1 bis 9)			
		<u>Ordentliche Aufwendungen</u>			
11	62, 63, 640-643, 647-649, 65	Personalaufwendungen			
12	644-646	Versorgungsaufwendungen			
13	60, 61, 67-69	Aufwendungen für Sach- und Dienstleistungen			
14	66	Abschreibungen			
15	71	Aufwendungen für Zuweisungen und Zuschüsse sowie besondere Finanzaufwendungen	250,00	250,00	
7122000		Zuweisungen für laufende Zwecke an Gemeinden (GV)	250,00	250,00	
16	73	Steueraufwendungen einschl. Aufwendungen aus gesetzlichen Umlageverpflichtungen			
17	72	Transferaufwendungen			
18	70, 74, 76	Sonstige ordentliche Aufwendungen			
19		Summe der ordentlichen Aufwendungen (Nr. 11 bis 18)	250,00	250,00	
20		Verwaltungsergebnis (Nr. 10 ./ Nr. 19)	250,00	250,00	
21	56, 57	Finanzerträge			
22	77	Finanzaufwendungen			
23		Finanzergebnis (Nr. 21 bis Nr. 22)			
24		Ordentliches Ergebnis (Verwaltungsergebnis und Finanzergebnis Nr. 20 und Nr. 23)	250,00	250,00	
25	59	Außerordentliche Erträge			
26	79	Außerordentliche Aufwendungen			
27		Außerordentliches Ergebnis (Nr. 25 ./ Nr. 26)			
28		Jahresergebnis vor internen Leistungsbeziehungen (ordentliches Ergebnis und außerordentliches Ergebnis Nr. 24 und Nr. 27)	250,00	250,00	
29		Erlöse der internen Leistungsbeziehungen			
30		Kosten der internen Leistungsbeziehungen			
31		Ergebnis der internen Leistungsbeziehungen			
32		Jahresergebnis nach internen Leistungsbeziehungen	250,00	250,00	
Erläuterungen					
Erläuterungen zu Sachkonto 7122000					

Haushaltsplan Stadt Wetter (Hessen)

Teilergebnishaushalt Kostenstelle 05060199 Allgemeine Kostenstelle

Wetter

Gemäß Magistratsbeschluss vom 27.04.1989 beteiligt sich die Stadt mit 50% an den Kosten für Teilnehmer(innen) aus Wetter am Behindertenfahrdienst des Landkreises Marburg-Biedenkopf.

Produktbeschreibung		
Produkt 060101 Förderung von Kindern in Tageseinrichtungen		
Stadt Wetter (Hessen)		
Produktbereich	06	Kinder-, Jugend- und Familienhilfe
Produktgruppe	0601	Förderung von Kindern in Tageseinrichtungen und in Tagespflege
Produkt	060101	Förderung von Kindern in Tageseinrichtungen
Produktinformation		
Verantwortliche Organisationseinheit Fachbereich 1 – Zentrale Verwaltung	Produktverantwortung: André Heldmann	
Kurzbeschreibung	Förderung von Kinderbetreuung in Einrichtungen freier Träger, Zuschüsse an kirchliche Kindertagesstätten und Einrichtungen freier Träger	
Produktart	Extern	
Auftragsgrundlage	Beschlüsse städtischer Gremien, HKJGB, Gebührensatzungen, Haushaltsplan, Verträge	
Beteiligte	Kirchenkreisamt Marburg, St. Elisabeth-Verein Marburg e.V., Städtische Gremien, Fachdienste	
Produktziele	Individuelle Familienentlastung und –unterstützung, Förderung der Vereinbarkeit von Familie und Beruf	
Zielgruppe	Eltern und ihre Kleinkinder, Freie Träger	
Kostenstellen	06010100 Ev. Kindertagesstätte „Arche“ Wetter 06010101 Kinderkrippe „Wetterfrösche“	

Kennzahlen Ev. Kindertagesstätte „Arche“	2024	2023	2022
Anzahl der Plätze	125	125	125
Durchschnittlich belegte Plätze	105	108	107
Kosten pro Platz und Monat bei durchschnittl. Belegung	1.043,24 €	991,79 €	896,71 €
Zuschussbedarf pro Platz und Monat bei durch. Belegung	559,35 €	541,89 €	396,30 €

Kennzahlen Kinderkrippe „Wetterfrösche“	2024	2023	2022
Anzahl der Plätze	48	48	48
Durchschnittlich belegte Plätze	44	45	45
Kosten pro Platz und Monat bei durchschnittlicher Belegung	2.364,31 €	2.177,78 €	1.621,40 €
Zuschussbedarf pro Platz und Monat bei durchschnittlicher Belegung	1.707,49 €	1.527,78 €	914,93 €

Haushaltsplan Stadt Wetter (Hessen)

Teilergebnishaushalt Kostenstelle 06010100 Ev. Kindertagesstätte "Arche" Wetter					
Wetter					
Produktbereich	06	Kinder-/Jugend- und Familienhilfe			
Produktgruppe	0601	Förderung von Kindern in Tageseinricht. u. -pflege			
Produkt	060101	Förderung von Kindern in Tageseinrichtungen			
Kostenstelle	06010100	Ev. Kindertagesstätte "Arche" Wetter			
			Haushaltsansatz		
Nr.	Konten	Bezeichnung	2024	2023	Ergebnis des Jahresabschlusses 2022
		<u>Ordentliche Erträge</u>			
01	50	Privatrechtliche Leistungsentgelte			
02	51	Öffentlich-rechtliche Leistungsentgelte			
03	548-549	Kostensatzleistungen und -erstattungen			
04	52	Bestandsveränderungen und aktivierte Eigenleistungen			
05	55	Steuern und steuerähnliche Erträge einschl. Erträge aus gesetzlichen Umlagen			
06	547	Erträge aus Transferleistungen			
07	540-543	Erträge aus Zuweisungen und Zuschüssen für lfd. Zwecke und allgemeine Umlagen			
08	546	Erträge aus der Auflösung von Sonderposten aus Investitionszuweisungen, -zuschüssen und Investitionsbeiträgen			-67.479,52
09	53	Sonstige ordentliche Erträge			
10		Summe der ordentlichen Erträge (Nr. 1 bis 9)			
		<u>Ordentliche Aufwendungen</u>			
11	62, 63, 640-643, 647-649, 65	Personalaufwendungen	10.860,00	9.910,00	149,86
	6201000	Entg. für geleist. Arbeitszeit (Wetter)	8.520,00	7.770,00	
	6401000	AG-Anteil zur Sozialvers. Entgeltbereich (Wetter)	1.710,00	1.560,00	37,81
	6470000	Zukunftsicherung/Zusatzversorg.Entgeltb. (Wetter)	630,00	580,00	112,05
12	644-646	Versorgungsaufwendungen			
13	60, 61, 67-69	Aufwendungen für Sach- und Dienstleistungen	22.950,00	15.700,00	34.935,94
	6055000	Treibstoffe	350,00	350,00	256,07
	6061000	Materialaufw. für Gebäude u. Außenanlagen	100,00		136,84
	6161000	Instandh. Gebäude, Außenanl. (Bauunterhaltung)	10.000,00	6.000,00	26.040,59
	6164000	Instandhaltung von Fahrzeugen	300,00	300,00	182,50
	6166000	Wartungskosten	1.000,00	1.000,00	439,81
	6701000	Mieten, Pachten, Erbbauzinsen			345,66
	6710100	Leasing Dienstfahrzeuge	7.000,00	4.150,00	3.802,26
	6900100	Beiträge f. Gebäudebezogene Versicherungen	2.800,00	2.500,00	2.410,12
	6901000	Kfz-Versicherungsbeiträge	1.400,00	1.400,00	1.322,09
14	66	Abschreibungen	7.960,00	7.960,00	7.955,85
	6620000	Abschr. Gebäude u. -einr. , SachAnlag., InfrStrktV	7.960,00	7.960,00	7.955,85
15	71	Aufwendungen für Zuweisungen und Zuschüsse sowie besondere Finanzaufwendungen	635.000,00	632.100,00	457.967,39
	7128000	Zuschüsse für laufende Zwecke an übrige Bereiche	635.000,00	632.100,00	457.967,39
16	73	Steueraufwendungen einschl. Aufwendungen aus gesetzlichen Umlageverpflichtungen			
17	72	Transferaufwendungen			
18	70, 74, 76	Sonstige ordentliche Aufwendungen	300,00	300,00	294,00
	7030000	Kfz-Steuer	300,00	300,00	294,00
19		Summe der ordentlichen Aufwendungen (Nr. 11 bis 18)	677.070,00	665.970,00	501.303,04
20		Verwaltungsergebnis (Nr. 10 ./ Nr. 19)	677.070,00	665.970,00	501.303,04
21	56, 57	Finanzerträge			
22	77	Finanzaufwendungen			
23		Finanzergebnis (Nr. 21 bis Nr. 22)			

Haushaltsplan Stadt Wetter (Hessen)

Teilergebnishaushalt Kostenstelle 06010100 Ev. Kindertagesstätte "Arche" Wetter

Wetter

		Haushaltsansatz			
Nr.	Konten	Bezeichnung	2024	2023	Ergebnis des Jahresabschlusses 2022
24		Ordentliches Ergebnis (Verwaltungsergebnis und Finanzergebnis Nr. 20 und Nr. 23)	677.070,00	665.970,00	501.303,04
25	59	Außerordentliche Erträge			
26	79	Außerordentliche Aufwendungen			
27		Außerordentliches Ergebnis (Nr. 25 ./ Nr. 26)			
28		Jahresergebnis vor Internen Leistungsbeziehungen	677.070,00	665.970,00	501.303,04
		(ordentliches Ergebnis und außerordentliches Ergebnis Nr. 24 und Nr. 27)			-67.479,52
29		Erlöse der Internen Leistungsbeziehungen			
30		Kosten der Internen Leistungsbeziehungen	17.050,00	17.050,00	17.050,00
9200400		Aufwendungen ILV Verzinsung Anlagekapital	17.050,00	17.050,00	17.050,00
31		Ergebnis der Internen Leistungsbeziehungen	17.050,00	17.050,00	17.050,00
32		Jahresergebnis nach Internen Leistungsbeziehungen	694.120,00	683.020,00	518.353,04

Erläuterungen

Erläuterungen zu Sachkonto 7128000

Der Haushaltsansatz basiert auf der Mittelanmeldung des Evang. Kirchenkreisamtes Kirchhain-Marburg.

Mehrkosten aufgrund des gestiegenen Personalbedarfs, bedingt durch die Novellierung des HKJGB.

Haushaltsplan Stadt Wetter (Hessen)

Teilfinanzhaushalt Kostenstelle 06010100 Ev. Kindertagesstätte "Arche" Wetter							
Wetter							
Produktbereich	06	Kinder-/Jugend- und Familienhilfe					
Produktgruppe	0601	Förderung von Kindern in Tageseinricht. u. -pflege					
Produkt	060101	Förderung von Kindern in Tageseinrichtungen					
Kostenstelle	06010100	Ev. Kindertagesstätte "Arche" Wetter					
		Haushaltsansatz			Investitions- und Investitionsförderungsmaßnahmen		
Nr.	Bezeichnung	2024	Verpflichtungsermächtigungen	2023	Ergebnis des Jahresabschlusses 2022	Gesamtauszahlungsbedarf	davon bisher bereitgestellt
	Einzahlungen aus Investitionstätigkeit						
20	+ Einz. aus Investitionszuweis. und -zuschüssen sowie aus Investitionsbeiträgen						
21	+ Einz. aus Abgängen von Vermögensgegenständen des Sachanlagevermögens und des immateriellen Anlagevermögens						
22	+ Einz. aus Abgängen von Vermögensgegenständen des Finanzanlagevermögens						
	Einzahlungen aus Finanzierungstätigkeit						
31	+ Einz. aus der Aufnahme v. Krediten und wirtschaftlich vergleichbaren Vorgängen für Investitionen						
	Summe						
	Auszahlungen aus Investitionstätigkeit						
24	- Ausz. für den Erwerb von Grundstücken und Gebäuden					-10.000	-10.000
25	- Ausz. für Baumaßnahmen	-120.000				-310.000	-310.000
26	- Ausz. für Investitionen in das sonstige Sachanlagevermögen und immaterielle Anlagevermögen davon: Ausz. aus gewährten Investitionszuweisungen und -zuschüssen						
27	- Ausz. für Investitionen in das Finanzanlagevermögen						
	Auszahlungen aus Finanzierungstätigkeit						
32	- Ausz. für die Tilgung von Krediten und wirtschaftlich vergleichbaren Vorgängen für Investitionen						
	Summe	-120.000				-320.000	-320.000
	Saldo (Einzahlungen ./ Auszahlungen)	-120.000				-320.000	-320.000

Haushaltsplan Stadt Wetter (Hessen)

Investitionen Kostenstelle 06010100 Ev. Kindertagesstätte "Arche" Wetter

Wetter

Nr. Bezeichnung	Ansatz 2024	Verpf.- Ermächti- gungen	Ansatz 2023	Jahres- ergebnis 2022	Finanzplan 2025	Finanzplan 2026	Finanzplan 2027	Bish. bereitgest. Ges. Ein- Ausz.
1060101004 Anbau Fluchtweg Ev. Kita Arche	-120.000,00	0,00	0,00	0,00	0,00	0,00	0,00	-180.000,00 -7.986,62
25 25 Auszahlungen für Baumaßnahmen	-120.000,00	0,00	0,00	0,00	0,00	0,00	0,00	-180.000,00 -7.986,62
51 39 Gepl. Veränderung d. Bestandes/ Veränderung d.	-120.000,00	0,00	0,00	0,00	0,00	0,00	0,00	-180.000,00 -7.986,62

Erläuterungen

Anbau Fluchtweg Ev. Kita Arche

Aufgrund brandschutztechnischer Vorgaben muss ein weiterer Fluchtweg für das Obergeschoss geschaffen werden.

Es werden zusätzliche Mittel zur Erfüllung der Brandschutzaufgaben benötigt.

Haushaltsplan Stadt Wetter (Hessen)

Teilergebnishaushalt Kostenstelle 06010101 Kinderkrippe "Wetterfrösche"					
Wetter					
Produktbereich	06	Kinder-/Jugend- und Familienhilfe			
Produktgruppe	0601	Förderung von Kindern in Tageseinricht. u. -pflege			
Produkt	060101	Förderung von Kindern in Tageseinrichtungen			
Kostenstelle	06010101	Kinderkrippe "Wetterfrösche"			
				Haushaltsansatz	
Nr.	Konten	Bezeichnung	2024	2023	Ergebnis des Jahresabschlusses 2022
		<u>Ordentliche Erträge</u>			
01	50	Privatrechtliche Leistungsentgelte			
02	51	Öffentlich-rechtliche Leistungsentgelte			
03	548-549	Kostensatzleistungen und -erstattungen			
04	52	Bestandsveränderungen und aktivierte Eigenleistungen			
05	55	Steuern und steuerähnliche Erträge einschl. Erträge aus gesetzlichen Umlagen			
06	547	Erträge aus Transferleistungen			
07	540-543	Erträge aus Zuweisungen und Zuschüssen für lfd. Zwecke und allgemeine Umlagen			
08	546	Erträge aus der Auflösung von Sonderposten aus Investitionszuweisungen, -zuschüssen und Investitionsbeiträgen			-824,44
09	53	Sonstige ordentliche Erträge			
10		Summe der ordentlichen Erträge (Nr. 1 bis 9)			
		<u>Ordentliche Aufwendungen</u>			
11	62, 63, 640-643, 647-649, 65	Personalaufwendungen			
12	644-646	Versorgungsaufwendungen			
13	60, 61, 67-69	Aufwendungen für Sach- und Dienstleistungen	2.850,00	3.250,00	2.828,79
	6051000	Strom			-64,75
	6081000	Reinigungsmaterial	1.500,00	2.000,00	2.167,24
	6166000	Wartungskosten	500,00	500,00	
	6900100	Beiträge f. Gebäudebezogene Versicherungen	850,00	750,00	726,30
14	66	Abschreibungen			
15	71	Aufwendungen für Zuweisungen und Zuschüsse sowie besondere Finanzaufwendungen	812.000,00	743.000,00	456.362,71
	7128000	Zuschüsse für laufende Zwecke an übrige Bereiche	812.000,00	743.000,00	456.362,71
16	73	Steueraufwendungen einschl. Aufwendungen aus gesetzlichen Umlageverpflichtungen			
17	72	Transferaufwendungen			
18	70, 74, 76	Sonstige ordentliche Aufwendungen			
19		Summe der ordentlichen Aufwendungen (Nr. 11 bis 18)	814.850,00	746.250,00	459.191,50
20		Verwaltungsergebnis (Nr. 10 ./ Nr. 19)	814.850,00	746.250,00	459.191,50
21	56, 57	Finanzerträge			
22	77	Finanzaufwendungen			
23		Finanzergebnis (Nr. 21 bis Nr. 22)			
24		Ordentliches Ergebnis (Verwaltungsergebnis und Finanzergebnis Nr. 20 und Nr. 23)	814.850,00	746.250,00	459.191,50
25	59	Außerordentliche Erträge			
26	79	Außerordentliche Aufwendungen			
27		Außerordentliches Ergebnis (Nr. 25 ./ Nr. 26)			
28		Jahresergebnis vor internen Leistungsbeziehungen	814.850,00	746.250,00	459.191,50
		(ordentliches Ergebnis und außerordentliches Ergebnis Nr. 24 und Nr. 27)			-824,44
29		Erlöse der internen Leistungsbeziehungen			
30		Kosten der internen Leistungsbeziehungen			
31		Ergebnis der internen Leistungsbeziehungen			

Haushaltsplan Stadt Wetter (Hessen)

Teilergebnishaushalt Kostenstelle 06010101 Kinderkrippe "Wetterfrösche"

Wetter

Nr.	Konten	Bezeichnung	Haushaltsansatz		Ergebnis des Jahresabschlusses 2022
			2024	2023	
32		Jahresergebnis nach internen Leistungsbeziehungen	814.850,00	746.250,00	459.191,50

Erläuterungen

Erläuterungen zu Sachkonto 7128000

Der Haushaltsansatz basiert auf der Mittelanmeldung des St. Elisabeth-Vereins.
 Kostensteigerungen aufgrund des erhöhten Personalbedarfes, bedingt durch die Novellierung des HKJGB sowie aufgrund höherer Abschreibungen und Nebenkosten für das neue Gebäude.

Produktbeschreibung		
Produkt 060201 Jugendförderung Nordkreis		
Stadt Wetter (Hessen)		
Produktbereich	06	Kinder-, Jugend- und Familienhilfe
Produktgruppe	0602	Jugendarbeit
Produkt	060201	Jugendförderung Nordkreis
Produktinformation		
Verantwortliche Organisationseinheit	Produktverantwortung:	
Fachbereich 1 – Zentrale Verwaltung; Fachbereich 3 – Bauen, Planung und Umwelt für Aufgaben der Liegenschaftsverwaltung bei Kostenstelle 06020100 (siehe Produktbeschreibung 100102)	Sebastian Nolte; Stefan Bordt	
Kurzbeschreibung	Kinder- und Jugendarbeit in und außerhalb von Einrichtungen; Betreuung der Jugendclubs; Mobile Jugendarbeit; Organisation und Durchführung von Ferienprogrammen; Sonstige Angebote und Kooperationen	
Produktart	Extern	
Auftragsgrundlage	Beschlüsse der städtischen Gremien, Verwaltungsvereinbarungen mit dem Landkreis Marburg- Biedenkopf, Öffentlich-rechtliche Vereinbarung, Haushaltsplan	
Beteiligte	Jugendförderung des Landkreises Marburg-Biedenkopf, Wollenbergschule Wetter, Burgwaldschule Wetter, Kindertagesstätten Wetter, Städtische Gremien, Vereine, Freie Träger	
Produktziele	Bedürfnis- und lebenslagenorientierte Angebote für Kinder und Jugendliche, Sicherstellung der Integration von bestimmten sozialen Gruppen, Unterstützung der Jugend- und Bildungsarbeit von Schulen, Vereinen, Einrichtungen und Institutionen, Betreuungsangebote zur Unterstützung berufstätiger Eltern während der Ferienzeiten, Präventionsarbeit, Politische Beteiligung von Kindern und Jugendlichen	
Zielgruppe	Kinder und Jugendliche und deren Eltern bzw. Erziehungsberechtigten	
Kostenstellen	06020100 Jugendclubs 06020110 Jugendfreizeit 06020120 Ferienspiele (Sommer) 06020121 Ferienprogramm (Ostern) 06020122 Ferienprogramm (Herbst) 06020123 Erlebniswochen 06020124 Ferienprogramm (Winter) 06020130 Offene Kinder- und Jugendarbeit 06020199 Allgemeine Kostenstelle	

Haushaltsplan Stadt Wetter (Hessen)

Teilergebnishaushalt Kostenstelle 06020100 Jugendclubs					
Wetter					
Produktbereich	06	Kinder-/Jugend- und Familienhilfe			
Produktgruppe	0602	Jugendarbeit			
Produkt	060201	Jugendförderung Nordkreis			
Kostenstelle	06020100	Jugendclubs			
		Haushaltsansatz			Ergebnis des Jahresabschlusses 2022
Nr.	Konten	Bezeichnung	2024	2023	
		<u>Ordentliche Erträge</u>			
01	50	Privatrechtliche Leistungsentgelte			
02	51	Öffentlich-rechtliche Leistungsentgelte			
03	548-549	Kostensatzleistungen und -erstattungen			
04	52	Bestandsveränderungen und aktivierte Eigenleistungen			
05	55	Steuern und steuerähnliche Erträge einschl. Erträge aus gesetzlichen Umlagen			
06	547	Erträge aus Transferleistungen			
07	540-543	Erträge aus Zuweisungen und Zuschüssen für lfd. Zwecke und allgemeine Umlagen			
08	546	Erträge aus der Auflösung von Sonderposten aus Investitionszuweisungen, -zuschüssen und Investitionsbeiträgen			39.321,72
09	53	Sonstige ordentliche Erträge			-60,00
5399000		andere sonstige betriebliche Erträge			-60,00
10		Summe der ordentlichen Erträge (Nr. 1 bis 9)			-60,00
		<u>Ordentliche Aufwendungen</u>			
11	62, 63, 640-643, 647-649, 65	Personalaufwendungen	13.820,00	12.890,00	9.525,83
6201000		Entg. für geleist. Arbeitszeit (Wetter)	12.330,00	11.600,00	7.709,59
6401000		AG-Anteil zur Sozialvers. Entgeltbereich (Wetter)	1.090,00	940,00	1.329,65
6470000		Zukunftssicherung/Zusatzversorg.Entgeltb. (Wetter)	400,00	350,00	486,59
12	644-646	Versorgungsaufwendungen			
13	60, 61, 67-69	Aufwendungen für Sach- und Dienstleistungen	32.525,00	33.975,00	43.106,68
6020000		Hilfsstoffe	150,00	150,00	22,47
6051000		Strom	6.000,00	6.000,00	2.040,85
6052000		Gas	10.000,00	10.000,00	4.703,09
6054010		Pellets	300,00	300,00	3,95
6056000		Wasser	500,00	1.200,00	476,68
6057000		Abwasser	650,00	1.400,00	355,18
6061000		Materialaufw. für Gebäude u. Außenanlagen	500,00	500,00	2.437,64
6063000		Materialaufw. für Einrichtungen und Ausstattungen	750,00	500,00	968,41
6081000		Reinigungsmaterial	400,00	250,00	624,31
6161000		Instandh. Gebäude, Außenanl. (Bauunterhaltung)	8.000,00	8.000,00	26.027,70
6166000		Wartungskosten	550,00	1.500,00	524,01
6171000		Aufwendungen für Fremdensorgung	625,00	625,00	1.156,37
6701000		Mieten, Pachten, Erbbauzinsen	300,00	300,00	285,74
6720099		Lizenzen und Konzessionen	1.500,00	1.200,00	1.444,30
6832000		Telefonkosten	750,00	700,00	714,08
6900100		Beiträge f. Gebäudebezogene Versicherungen	1.550,00	1.350,00	1.321,90
14	66	Abschreibungen	1.360,00		1.355,97
6620000		Abschr. Gebäude u. -einr. , SachAnlag., InfrStrktV	1.360,00		1.355,97
15	71	Aufwendungen für Zuweisungen und Zuschüsse sowie besondere Finanzaufwendungen			
16	73	Steueraufwendungen einschl. Aufwendungen aus gesetzlichen Umlageverpflichtungen			
17	72	Transferaufwendungen			
18	70, 74, 76	Sonstige ordentliche Aufwendungen			

Haushaltsplan Stadt Wetter (Hessen)

Teilergebnishaushalt Kostenstelle 06020100 Jugendclubs

Wetter

Nr.	Konten	Bezeichnung	Haushaltsansatz		Ergebnis des Jahresabschlusses 2022
			2024	2023	
19		Summe der ordentlichen Aufwendungen (Nr. 11 bis 18)	47.705,00	46.865,00	53.988,48
20		Verwaltungsergebnis (Nr. 10 ./ Nr. 19)	47.705,00	46.865,00	53.928,48
21	56, 57	Finanzerträge			
22	77	Finanzaufwendungen			
23		Finanzergebnis (Nr. 21 bis Nr. 22)			
24		Ordentliches Ergebnis (Verwaltungsergebnis und Finanzergebnis Nr. 20 und Nr. 23)	47.705,00	46.865,00	53.928,48
25	59	Außerordentliche Erträge			
26	79	Außerordentliche Aufwendungen			
27		Außerordentliches Ergebnis (Nr. 25 ./ Nr. 26)			
28		Jahresergebnis vor internen Leistungsbeziehungen	47.705,00	46.865,00	53.928,48
		(ordentliches Ergebnis und außerordentliches Ergebnis Nr. 24 und Nr. 27)			39.321,72
29		Erlöse der internen Leistungsbeziehungen			
30		Kosten der internen Leistungsbeziehungen			
31		Ergebnis der internen Leistungsbeziehungen			
32		Jahresergebnis nach internen Leistungsbeziehungen	47.705,00	46.865,00	53.928,48

Erläuterungen

Erläuterungen zu Sachkonto 6054010

Die Beheizung des Jugendclubs Unterrosophe erfolgt künftig über Pellets.

Haushaltsplan Stadt Wetter (Hessen)

Teilfinanzhaushalt Kostenstelle 06020100 Jugendclubs							
Wetter							
Produktbereich		06	Kinder-/Jugend- und Familienhilfe				
Produktgruppe		0602	Jugendarbeit				
Produkt		060201	Jugendförderung Nordkreis				
Kostenstelle		06020100	Jugendclubs				
		Haushaltsansatz			Investitions- und Investitionsförderungsmaßnahmen		
Nr.	Bezeichnung	2024	Verpflichtungs-ermächtigungen	2023	Ergebnis des Jahres- abschlusses 2022	Gesamt- auszahlungs- bedarf	davon bisher bereitgestellt
	Einzahlungen aus Investitionstätigkeit						
20	+ Einz. aus Investitionszuweis. und -zuschüssen sowie aus Investitionsbeiträgen						
21	+ Einz. aus Abgängen von Vermögensgegenständen des Sachanlagevermögens und des immateriellen Anlagevermögens						
22	+ Einz. aus Abgängen von Vermögensgegenständen des Finanzanlagevermögens						
	Einzahlungen aus Finanzierungstätigkeit						
31	+ Einz. aus der Aufnahme v. Krediten und wirtschaftlich vergleichbaren Vorgängen für Investitionen						
	Summe						
	Auszahlungen aus Investitionstätigkeit						
24	- Ausz. für den Erwerb von Grundstücken und Gebäuden					-4.000	-4.000
25	- Ausz. für Baumaßnahmen					-12.000	-12.000
26	- Ausz. für Investitionen in das sonstige Sachanlagevermögen und immaterielle Anlagevermögen davon: Ausz. aus gewährten Investitionszuweisungen und -zuschüssen	-1.000		-1.000		-22.000	-19.000
27	- Ausz. für Investitionen in das Finanzanlagevermögen						
	Auszahlungen aus Finanzierungstätigkeit						
32	- Ausz. für die Tilgung von Krediten und wirtschaftlich vergleichbaren Vorgängen für Investitionen						
	Summe	-1.000		-1.000		-38.000	-35.000
	Saldo (Einzahlungen ./ Auszahlungen)	-1.000		-1.000		-38.000	-35.000

Haushaltsplan Stadt Wetter (Hessen)

Investitionen Kostenstelle 06020100 Jugendclubs

Wetter

Nr. Bezeichnung	Ansatz 2024	Verpf.- Ermächti- gungen	Ansatz 2023	Jahres- ergebnis 2022	Finanzplan 2025	Finanzplan 2026	Finanzplan 2027	Bish. bereitgest. Ges. Ein- Ausz.
1060201001 Investitionen Jugendclubs	-1.000,00	0,00	-1.000,00	0,00	-1.000,00	-1.000,00	-1.000,00	-35.000,00 -2.276,87
26 26 Ausz.f. Invest.i.d.sonst.Sachanl.vermögen	-1.000,00	0,00	-1.000,00	0,00	-1.000,00	-1.000,00	-1.000,00	-19.000,00 -2.276,87
51 39 Gepl. Veränderung d. Bestandes/ Veränderung d.	-1.000,00	0,00	-1.000,00	0,00	-1.000,00	-1.000,00	-1.000,00	-35.000,00 -2.276,87

Haushaltsplan Stadt Wetter (Hessen)

Teilergebnishaushalt Kostenstelle 06020120 Ferienspiele (Sommer)					
Wetter					
Produktbereich	06	Kinder-/Jugend- und Familienhilfe			
Produktgruppe	0602	Jugendarbeit			
Produkt	060201	Jugendförderung Nordkreis			
Kostenstelle	06020120	Ferienspiele (Sommer)			
		Haushaltsansatz			
Nr.	Konten	Bezeichnung	2024	2023	Ergebnis des Jahresabschlusses 2022
		<u>Ordentliche Erträge</u>			
01	50	Privatrechtliche Leistungsentgelte			
02	51	Öffentlich-rechtliche Leistungsentgelte			
03	548-549	Kostensatzleistungen und -erstattungen			
04	52	Bestandsveränderungen und aktivierte Eigenleistungen			
05	55	Steuern und steuerähnliche Erträge einschl. Erträge aus gesetzlichen Umlagen			
06	547	Erträge aus Transferleistungen			
07	540-543	Erträge aus Zuweisungen und Zuschüssen für lfd. Zwecke und allgemeine Umlagen			-4.219,00
5420100		Zuweisungen für lfd Zwecke vom Bund			-4.219,00
08	546	Erträge aus der Auflösung von Sonderposten aus Investitionszuweisungen, -zuschüssen und Investitionsbeiträgen			1.498,33
09	53	Sonstige ordentliche Erträge	-11.900,00	-15.000,00	-7.532,50
5306000		Nebenerlöse aus Teilnehmerbeiträgen	-11.900,00	-15.000,00	-7.532,50
10		Summe der ordentlichen Erträge (Nr. 1 bis 9)	-11.900,00	-15.000,00	-11.751,50
		<u>Ordentliche Aufwendungen</u>			
11	62, 63, 640-643, 647-649, 65	Personalaufwendungen	39.740,00	39.740,00	7.226,18
6201000		Entg. für geleist. Arbeitszeit (Wetter)	10.000,00	10.000,00	
6201030		Entg. Aushilfen (einschl. Zulagen)	26.000,00	26.000,00	7.226,18
6401000		AG-Anteil zur Sozialvers. Entgeltbereich (Wetter)	3.000,00	3.000,00	
6470000		Zukunftsicherung/Zusatzversorg.Entgeltb. (Wetter)	740,00	740,00	
12	644-646	Versorgungsaufwendungen			
13	60, 61, 67-69	Aufwendungen für Sach- und Dienstleistungen	14.110,00	14.700,00	6.820,56
6020000		Hilfsstoffe	2.500,00	2.000,00	1.505,03
6081000		Reinigungsmaterial	100,00	100,00	
6101000		Fremdleist. für Erzeugnisse u. and. Umsatzleist.	9.560,00	11.000,00	3.555,39
6171000		Aufwendungen für Fremdensorgung	400,00	400,00	265,67
6173000		Fremdreinigung	1.300,00	1.000,00	1.297,67
6179000		And. sonstige Aufwendungen für bezogene Leistungen	250,00	200,00	196,80
14	66	Abschreibungen			
15	71	Aufwendungen für Zuweisungen und Zuschüsse sowie besondere Finanzaufwendungen			
16	73	Steueraufwendungen einschl. Aufwendungen aus gesetzlichen Umlageverpflichtungen			
17	72	Transferaufwendungen			
18	70, 74, 76	Sonstige ordentliche Aufwendungen			
19		Summe der ordentlichen Aufwendungen (Nr. 11 bis 18)	53.850,00	54.440,00	14.046,74
20		Verwaltungsergebnis (Nr. 10 ./ Nr. 19)	41.950,00	39.440,00	2.295,24
21	56, 57	Finanzerträge			
22	77	Finanzaufwendungen			
23		Finanzergebnis (Nr. 21 bis Nr. 22)			
24		Ordentliches Ergebnis (Verwaltungsergebnis und Finanzergebnis Nr. 20 und Nr. 23)	41.950,00	39.440,00	2.295,24
25	59	Außerordentliche Erträge			

Haushaltsplan Stadt Wetter (Hessen)

Teilergebnishaushalt Kostenstelle 06020120 Ferienspiele (Sommer)

Wetter

Nr.	Konten	Bezeichnung	Haushaltsansatz		Ergebnis des Jahresabschlusses 2022
			2024	2023	
26	79	Außerordentliche Aufwendungen			
27		Außerordentliches Ergebnis (Nr. 25 ./ Nr. 26)			
28		Jahresergebnis vor internen Leistungsbeziehungen	41.950,00	39.440,00	2.295,24
		(ordentliches Ergebnis und außerordentliches Ergebnis Nr. 24 und Nr. 27)			1.498,33
29		Erlöse der internen Leistungsbeziehungen			
30		Kosten der internen Leistungsbeziehungen			
31		Ergebnis der internen Leistungsbeziehungen			
32		Jahresergebnis nach internen Leistungsbeziehungen	41.950,00	39.440,00	2.295,24

Erläuterungen

Erläuterungen zu Sachkonto 5482000

Keine Kostenbeteiligungen mehr ab dem Jahr 2023 nach Austritt Gem. Lahntal aus IKZ.

Haushaltsplan Stadt Wetter (Hessen)

Teilergebnishaushalt Kostenstelle 06020121 Ferienprogramm (Ostern)					
Wetter					
Produktbereich	06	Kinder-/Jugend- und Familienhilfe			
Produktgruppe	0602	Jugendarbeit			
Produkt	060201	Jugendförderung Nordkreis			
Kostenstelle	06020121	Ferienprogramm (Ostern)			
		Haushaltsansatz			
Nr.	Konten	Bezeichnung	2024	2023	Ergebnis des Jahresabschlusses 2022
		<u>Ordentliche Erträge</u>			
01	50	Privatrechtliche Leistungsentgelte			
02	51	Öffentlich-rechtliche Leistungsentgelte			
03	548-549	Kostenersatzleistungen und -erstattungen			
04	52	Bestandsveränderungen und aktivierte Eigenleistungen			
05	55	Steuern und steuerähnliche Erträge einschl. Erträge aus gesetzlichen Umlagen			
06	547	Erträge aus Transferleistungen			
07	540-543	Erträge aus Zuweisungen und Zuschüssen für lfd. Zwecke und allgemeine Umlagen			
08	546	Erträge aus der Auflösung von Sonderposten aus Investitionszuweisungen, -zuschüssen und Investitionsbeiträgen			
09	53	Sonstige ordentliche Erträge	-2.900,00	-1.750,00	-1.155,00
	5306000	Nebenerlöse aus Teilnehmerbeiträgen	-2.900,00	-1.750,00	-1.155,00
10		Summe der ordentlichen Erträge (Nr. 1 bis 9)	-2.900,00	-1.750,00	-1.155,00
		<u>Ordentliche Aufwendungen</u>			
11	62, 63, 640-643, 647-649, 65	Personalaufwendungen	3.100,00	2.300,00	520,46
	6201030	Entg. Aushilfen (einschl. Zulagen)	3.100,00	2.300,00	520,46
12	644-646	Versorgungsaufwendungen			
13	60, 61, 67-69	Aufwendungen für Sach- und Dienstleistungen	2.310,00	1.250,00	622,55
	6020000	Hilfsstoffe	600,00	500,00	279,29
	6101000	Fremdleist. für Erzeugnisse u. and. Umsatzleist.	1.710,00	750,00	343,26
14	66	Abschreibungen			
15	71	Aufwendungen für Zuweisungen und Zuschüsse sowie besondere Finanzaufwendungen			
16	73	Steueraufwendungen einschl. Aufwendungen aus gesetzlichen Umlageverpflichtungen			
17	72	Transferaufwendungen			
18	70, 74, 76	Sonstige ordentliche Aufwendungen			
19		Summe der ordentlichen Aufwendungen (Nr. 11 bis 18)	5.410,00	3.550,00	1.143,01
20		Verwaltungsergebnis (Nr. 10 ./ Nr. 19)	2.510,00	1.800,00	-11,99
21	56, 57	Finanzerträge			
22	77	Finanzaufwendungen			
23		Finanzergebnis (Nr. 21 bis Nr. 22)			
24		Ordentliches Ergebnis (Verwaltungsergebnis und Finanzergebnis Nr. 20 und Nr. 23)	2.510,00	1.800,00	-11,99
25	59	Außerordentliche Erträge			
26	79	Außerordentliche Aufwendungen			
27		Außerordentliches Ergebnis (Nr. 25 ./ Nr. 26)			
28		Jahresergebnis vor internen Leistungsbeziehungen (ordentliches Ergebnis und außerordentliches Ergebnis Nr. 24 und Nr. 27)	2.510,00	1.800,00	-11,99
29		Erlöse der internen Leistungsbeziehungen			
30		Kosten der internen Leistungsbeziehungen			
31		Ergebnis der internen Leistungsbeziehungen			
32		Jahresergebnis nach internen Leistungsbeziehungen	2.510,00	1.800,00	-11,99

Haushaltsplan Stadt Wetter (Hessen)

Teilergebnishaushalt Kostenstelle 06020122 Ferienprogramm (Herbst)					
Wetter					
Produktbereich	06	Kinder-/Jugend- und Familienhilfe			
Produktgruppe	0602	Jugendarbeit			
Produkt	060201	Jugendförderung Nordkreis			
Kostenstelle	06020122	Ferienprogramm (Herbst)			
				Haushaltsansatz	
Nr.	Konten	Bezeichnung	2024	2023	Ergebnis des Jahresabschlusses 2022
		<u>Ordentliche Erträge</u>			
01	50	Privatrechtliche Leistungsentgelte			
02	51	Öffentlich-rechtliche Leistungsentgelte			
03	548-549	Kostensatzleistungen und -erstattungen			
04	52	Bestandsveränderungen und aktivierte Eigenleistungen			
05	55	Steuern und steuerähnliche Erträge einschl. Erträge aus gesetzlichen Umlagen			
06	547	Erträge aus Transferleistungen			
07	540-543	Erträge aus Zuweisungen und Zuschüssen für lfd. Zwecke und allgemeine Umlagen			
08	546	Erträge aus der Auflösung von Sonderposten aus Investitionszuweisungen, -zuschüssen und Investitionsbeiträgen			-52,76
09	53	Sonstige ordentliche Erträge	-1.450,00	-1.200,00	-1.162,50
5306000		Nebenerlöse aus Teilnehmerbeiträgen	-1.450,00	-1.200,00	-1.162,50
10		Summe der ordentlichen Erträge (Nr. 1 bis 9)	-1.450,00	-1.200,00	-1.162,50
		<u>Ordentliche Aufwendungen</u>			
11	62, 63, 640-643, 647-649, 65	Personalaufwendungen	1.700,00	1.300,00	468,00
6201030		Entg. Aushilfen (einschl. Zulagen)	1.700,00	1.300,00	468,00
12	644-646	Versorgungsaufwendungen			
13	60, 61, 67-69	Aufwendungen für Sach- und Dienstleistungen	1.500,00	1.050,00	736,35
6020000		Hilfsstoffe	500,00	500,00	178,88
6101000		Fremdleist. für Erzeugnisse u. and. Umsatzleist.	950,00	500,00	557,47
6171000		Aufwendungen für Fremdensorgung	50,00	50,00	
14	66	Abschreibungen			
15	71	Aufwendungen für Zuweisungen und Zuschüsse sowie besondere Finanzaufwendungen			
16	73	Steueraufwendungen einschl. Aufwendungen aus gesetzlichen Umlageverpflichtungen			
17	72	Transferaufwendungen			
18	70, 74, 76	Sonstige ordentliche Aufwendungen			
19		Summe der ordentlichen Aufwendungen (Nr. 11 bis 18)	3.200,00	2.350,00	1.204,35
20		Verwaltungsergebnis (Nr. 10 ./ Nr. 19)	1.750,00	1.150,00	41,85
21	56, 57	Finanzerträge			
22	77	Finanzaufwendungen			
23		Finanzergebnis (Nr. 21 bis Nr. 22)			
24		Ordentliches Ergebnis (Verwaltungsergebnis und Finanzergebnis Nr. 20 und Nr. 23)	1.750,00	1.150,00	41,85
25	59	Außerordentliche Erträge			
26	79	Außerordentliche Aufwendungen			
27		Außerordentliches Ergebnis (Nr. 25 ./ Nr. 26)			
28		Jahresergebnis vor internen Leistungsbeziehungen	1.750,00	1.150,00	41,85
		(ordentliches Ergebnis und außerordentliches Ergebnis Nr. 24 und Nr. 27)			-52,76
29		Erlöse der internen Leistungsbeziehungen			
30		Kosten der internen Leistungsbeziehungen			
31		Ergebnis der internen Leistungsbeziehungen			

Haushaltsplan Stadt Wetter (Hessen)

Teilergebnishaushalt Kostenstelle 06020122 Ferienprogramm (Herbst)					
Wetter					
		Haushaltsansatz			
Nr.	Konten	Bezeichnung	2024	2023	Ergebnis des Jahresabschlusses 2022
32		Jahresergebnis nach internen Leistungsbeziehungen	1.750,00	1.150,00	41,85

Haushaltsplan Stadt Wetter (Hessen)

Teilergebnishaushalt Kostenstelle 06020123 Erlebniswochen					
Wetter					
Produktbereich	06	Kinder-/Jugend- und Familienhilfe			
Produktgruppe	0602	Jugendarbeit			
Produkt	060201	Jugendförderung Nordkreis			
Kostenstelle	06020123	Erlebniswochen			
		Haushaltsansatz			
Nr.	Konten	Bezeichnung	2024	2023	Ergebnis des Jahresabschlusses 2022
		<u>Ordentliche Erträge</u>			
01	50	Privatrechtliche Leistungsentgelte			
02	51	Öffentlich-rechtliche Leistungsentgelte			
03	548-549	Kostensatzleistungen und -erstattungen			
04	52	Bestandsveränderungen und aktivierte Eigenleistungen			
05	55	Steuern und steuerähnliche Erträge einschl. Erträge aus gesetzlichen Umlagen			
06	547	Erträge aus Transferleistungen			
07	540-543	Erträge aus Zuweisungen und Zuschüssen für lfd. Zwecke und allgemeine Umlagen			
08	546	Erträge aus der Auflösung von Sonderposten aus Investitionszuweisungen, -zuschüssen und Investitionsbeiträgen			718,69
09	53	Sonstige ordentliche Erträge	-1.700,00	-1.000,00	-552,50
5306000		Nebenerlöse aus Teilnehmerbeiträgen	-1.700,00	-1.000,00	-552,50
10		Summe der ordentlichen Erträge (Nr. 1 bis 9)	-1.700,00	-1.000,00	-552,50
		<u>Ordentliche Aufwendungen</u>			
11	62, 63, 640-643, 647-649, 65	Personalaufwendungen	2.700,00	2.700,00	438,90
6201030		Entg. Aushilfen (einschl. Zulagen)	2.700,00	2.700,00	438,90
12	644-646	Versorgungsaufwendungen			
13	60, 61, 67-69	Aufwendungen für Sach- und Dienstleistungen	1.460,00	900,00	517,82
6020000		Hilfsstoffe	250,00	100,00	253,57
6101000		Fremdleist. für Erzeugnisse u. and. Umsatzleist.	1.210,00	800,00	264,25
14	66	Abschreibungen			
15	71	Aufwendungen für Zuweisungen und Zuschüsse sowie besondere Finanzaufwendungen			
16	73	Steueraufwendungen einschl. Aufwendungen aus gesetzlichen Umlageverpflichtungen			
17	72	Transferaufwendungen			
18	70, 74, 76	Sonstige ordentliche Aufwendungen			
19		Summe der ordentlichen Aufwendungen (Nr. 11 bis 18)	4.160,00	3.600,00	956,72
20		Verwaltungsergebnis (Nr. 10 ./ Nr. 19)	2.460,00	2.600,00	404,22
21	56, 57	Finanzerträge			
22	77	Finanzaufwendungen			
23		Finanzergebnis (Nr. 21 bis Nr. 22)			
24		Ordentliches Ergebnis (Verwaltungsergebnis und Finanzergebnis Nr. 20 und Nr. 23)	2.460,00	2.600,00	404,22
25	59	Außerordentliche Erträge			
26	79	Außerordentliche Aufwendungen			
27		Außerordentliches Ergebnis (Nr. 25 ./ Nr. 26)			
28		Jahresergebnis vor internen Leistungsbeziehungen	2.460,00	2.600,00	404,22
		(ordentliches Ergebnis und außerordentliches Ergebnis Nr. 24 und Nr. 27)			718,69
29		Erlöse der internen Leistungsbeziehungen			
30		Kosten der internen Leistungsbeziehungen			
31		Ergebnis der internen Leistungsbeziehungen			

Haushaltsplan Stadt Wetter (Hessen)

Teilergebnishaushalt Kostenstelle 06020123 Erlebniswochen

Wetter

		Haushaltsansatz			
Nr.	Konten	Bezeichnung	2024	2023	Ergebnis des Jahresabschlusses 2022
32		Jahresergebnis nach internen Leistungsbeziehungen	2.460,00	2.600,00	404,22

Haushaltsplan Stadt Wetter (Hessen)

Teilergebnishaushalt Kostenstelle 06020124 Ferienprogramm (Winter)					
Wetter					
Produktbereich	06	Kinder-/Jugend- und Familienhilfe			
Produktgruppe	0602	Jugendarbeit			
Produkt	060201	Jugendförderung Nordkreis			
Kostenstelle	06020124	Ferienprogramm (Winter)			
		Haushaltsansatz			
Nr.	Konten	Bezeichnung	2024	2023	Ergebnis des Jahresabschlusses 2022
		<u>Ordentliche Erträge</u>			
01	50	Privatrechtliche Leistungsentgelte			
02	51	Öffentlich-rechtliche Leistungsentgelte			
03	548-549	Kostensatzleistungen und -erstattungen			
04	52	Bestandsveränderungen und aktivierte Eigenleistungen			
05	55	Steuern und steuerähnliche Erträge einschl. Erträge aus gesetzlichen Umlagen			
06	547	Erträge aus Transferleistungen			
07	540-543	Erträge aus Zuweisungen und Zuschüssen für lfd. Zwecke und allgemeine Umlagen			
08	546	Erträge aus der Auflösung von Sonderposten aus Investitionszuweisungen, -zuschüssen und Investitionsbeiträgen			
09	53	Sonstige ordentliche Erträge	-1.450,00	-1.500,00	-1.120,00
	5306000	Nebenerlöse aus Teilnehmerbeiträgen	-1.450,00	-1.500,00	-1.120,00
10		Summe der ordentlichen Erträge (Nr. 1 bis 9)	-1.450,00	-1.500,00	-1.120,00
		<u>Ordentliche Aufwendungen</u>			
11	62, 63, 640-643, 647-649, 65	Personalaufwendungen	3.400,00	1.300,00	687,40
	6201030	Entg. Aushilfen (einschl. Zulagen)	3.400,00	1.300,00	687,40
12	644-646	Versorgungsaufwendungen			
13	60, 61, 67-69	Aufwendungen für Sach- und Dienstleistungen	2.375,00	1.000,00	653,32
	6020000	Hilfsstoffe	500,00	500,00	155,88
	6101000	Fremdleist. für Erzeugnisse u. and. Umsatzleist.	1.875,00	500,00	497,44
14	66	Abschreibungen			
15	71	Aufwendungen für Zuweisungen und Zuschüsse sowie besondere Finanzaufwendungen			
16	73	Steueraufwendungen einschl. Aufwendungen aus gesetzlichen Umlageverpflichtungen			
17	72	Transferaufwendungen			
18	70, 74, 76	Sonstige ordentliche Aufwendungen			
19		Summe der ordentlichen Aufwendungen (Nr. 11 bis 18)	5.775,00	2.300,00	1.340,72
20		Verwaltungsergebnis (Nr. 10 ./ Nr. 19)	4.325,00	800,00	220,72
21	56, 57	Finanzerträge			
22	77	Finanzaufwendungen			
23		Finanzergebnis (Nr. 21 bis Nr. 22)			
24		Ordentliches Ergebnis (Verwaltungsergebnis und Finanzergebnis Nr. 20 und Nr. 23)	4.325,00	800,00	220,72
25	59	Außerordentliche Erträge			
26	79	Außerordentliche Aufwendungen			
27		Außerordentliches Ergebnis (Nr. 25 ./ Nr. 26)			
28		Jahresergebnis vor internen Leistungsbeziehungen (ordentliches Ergebnis und außerordentliches Ergebnis Nr. 24 und Nr. 27)	4.325,00	800,00	220,72
29		Erlöse der internen Leistungsbeziehungen			
30		Kosten der internen Leistungsbeziehungen			
31		Ergebnis der internen Leistungsbeziehungen			
32		Jahresergebnis nach internen Leistungsbeziehungen	4.325,00	800,00	220,72

Haushaltsplan Stadt Wetter (Hessen)

Teilergebnishaushalt Kostenstelle 06020130 Offene Kinder- und Jugendarbeit					
Wetter					
Produktbereich	06	Kinder-/Jugend- und Familienhilfe			
Produktgruppe	0602	Jugendarbeit			
Produkt	060201	Jugendförderung Nordkreis			
Kostenstelle	06020130	Offene Kinder- und Jugendarbeit			
		Haushaltsansatz			
Nr.	Konten	Bezeichnung	2024	2023	Ergebnis des Jahresabschlusses 2022
		<u>Ordentliche Erträge</u>			
01	50	Privatrechtliche Leistungsentgelte			
02	51	Öffentlich-rechtliche Leistungsentgelte			
03	548-549	Kostensatzleistungen und -erstattungen			
04	52	Bestandsveränderungen und aktivierte Eigenleistungen			
05	55	Steuern und steuerähnliche Erträge einschl. Erträge aus gesetzlichen Umlagen			
06	547	Erträge aus Transferleistungen			
07	540-543	Erträge aus Zuweisungen und Zuschüssen für lfd. Zwecke und allgemeine Umlagen			-250,00
5422000		Zuweisungen f lfd Zwecke von Gemeinden,GemVerbände			-250,00
08	546	Erträge aus der Auflösung von Sonderposten aus Investitionszuweisungen, -zuschüssen und Investitionsbeiträgen			
09	53	Sonstige ordentliche Erträge	-750,00	-750,00	-300,00
5306000		Nebenerlöse aus Teilnehmerbeiträgen	-750,00	-750,00	-300,00
10		Summe der ordentlichen Erträge (Nr. 1 bis 9)	-750,00	-750,00	-550,00
		<u>Ordentliche Aufwendungen</u>			
11	62, 63, 640-643, 647-649, 65	Personalaufwendungen	400,00	400,00	94,05
6201000		Entg. für geleist. Arbeitszeit (Wetter)			94,05
6201030		Entg. Aushilfen (einschl. Zulagen)	400,00	400,00	
12	644-646	Versorgungsaufwendungen			
13	60, 61, 67-69	Aufwendungen für Sach- und Dienstleistungen	900,00	1.000,00	733,08
6020000		Hilfsstoffe	250,00	250,00	498,77
6101000		Fremdleist. für Erzeugnisse u. and. Umsatzleist.	500,00	500,00	234,31
6720099		Lizenzen und Konzessionen		100,00	
6730000		Gebühren	150,00	150,00	
14	66	Abschreibungen			
15	71	Aufwendungen für Zuweisungen und Zuschüsse sowie besondere Finanzaufwendungen			
16	73	Steueraufwendungen einschl. Aufwendungen aus gesetzlichen Umlageverpflichtungen			
17	72	Transferaufwendungen			
18	70, 74, 76	Sonstige ordentliche Aufwendungen			
19		Summe der ordentlichen Aufwendungen (Nr. 11 bis 18)	1.300,00	1.400,00	827,13
20		Verwaltungsergebnis (Nr. 10 ./ Nr. 19)	550,00	650,00	277,13
21	56, 57	Finanzerträge			
22	77	Finanzaufwendungen			
23		Finanzergebnis (Nr. 21 bis Nr. 22)			
24		Ordentliches Ergebnis (Verwaltungsergebnis und Finanzergebnis Nr. 20 und Nr. 23)	550,00	650,00	277,13
25	59	Außerordentliche Erträge			
26	79	Außerordentliche Aufwendungen			
27		Außerordentliches Ergebnis (Nr. 25 ./ Nr. 26)			
28		Jahresergebnis vor internen Leistungsbeziehungen (ordentliches Ergebnis und außerordentliches Ergebnis Nr. 24 und Nr. 27)	550,00	650,00	277,13
29		Erlöse der internen Leistungsbeziehungen			

Haushaltsplan Stadt Wetter (Hessen)

Teilergebnishaushalt Kostenstelle 06020130 Offene Kinder- und Jugendarbeit

Wetter

		Haushaltsansatz			
Nr.	Konten	Bezeichnung	2024	2023	Ergebnis des Jahresabschlusses 2022
30		Kosten der Internen Leistungsbeziehungen			
31		Ergebnis der Internen Leistungsbeziehungen			
32		Jahresergebnis nach internen Leistungsbeziehungen	550,00	650,00	277,13

Haushaltsplan Stadt Wetter (Hessen)

Teilergebnishaushalt Kostenstelle 06020199 Allgemeine Kostenstelle					
Wetter					
Produktbereich	06	Kinder-/Jugend- und Familienhilfe			
Produktgruppe	0602	Jugendarbeit			
Produkt	060201	Jugendförderung Nordkreis			
Kostenstelle	06020199	Allgemeine Kostenstelle			
Nr.	Konten	Bezeichnung	Haushaltsansatz		Ergebnis des Jahresabschlusses 2022
			2024	2023	
		<u>Ordentliche Erträge</u>			
01	50	Privatrechtliche Leistungsentgelte			
02	51	Öffentlich-rechtliche Leistungsentgelte			
03	548-549	Kostenersatzleistungen und -erstattungen			-30.183,79
5482000		Kostenerstattungen von Gemeinden/GV			-30.183,79
04	52	Bestandsveränderungen und aktivierte Eigenleistungen			
05	55	Steuern und steuerähnliche Erträge einschl. Erträge aus gesetzlichen Umlagen			
06	547	Erträge aus Transferleistungen			
07	540-543	Erträge aus Zuweisungen und Zuschüssen für lfd. Zwecke und allgemeine Umlagen			
08	546	Erträge aus der Auflösung von Sonderposten aus Investitionszuweisungen, -zuschüssen und Investitionsbeiträgen			-3.804,96
09	53	Sonstige ordentliche Erträge			
10		Summe der ordentlichen Erträge (Nr. 1 bis 9)			-30.183,79
		<u>Ordentliche Aufwendungen</u>			
11	62, 63, 640-643, 647-649, 65	Personalaufwendungen	82.730,00	77.600,00	74.553,21
6201000		Entg. für geleist. Arbeitszeit (Wetter)	64.880,00	60.850,00	57.769,03
6401000		AG-Anteil zur Sozialvers. Entgeltbereich (Wetter)	12.980,00	12.170,00	12.289,29
6470000		Zukunftsicherung/Zusatzversorg.Entgeltb. (Wetter)	4.770,00	4.480,00	4.433,62
6590000		übrige sonstige Personalaufwendungen	100,00	100,00	61,27
12	644-646	Versorgungsaufwendungen			
13	60, 61, 67-69	Aufwendungen für Sach- und Dienstleistungen	6.575,00	6.225,00	4.541,95
6010100		Aufw. für Büromat. u. Drucks. d. Verw. u. ähnl. Ei	300,00	300,00	138,74
6055000		Treibstoffe	500,00	150,00	528,00
6063000		Materialaufw. für Einrichtungen und Ausstattungen	100,00	100,00	140,00
6179000		And. sonstige Aufwendungen für bezogene Leistungen	200,00	200,00	196,83
6720099		Lizenzen und Konzessionen	3.100,00	3.100,00	1.204,41
6810000		Aufw. für Zeitungen u Fachlit. d. Verw. u ähnl. Ei	100,00	100,00	140,05
6831000		Datenübertragungskosten	100,00	100,00	50,08
6863000		Aufw. für interkommunale Zusammenarbeit	25,00	25,00	25,00
6909000		Beiträge für sonstige Versicherungen	2.150,00	2.150,00	2.118,84
14	66	Abschreibungen	190,00	640,00	906,48
6642000		Abschr. auf Betriebsausstattung	190,00		
6643000		Abschr. auf Fuhrpark		170,00	187,50
6645000		Abschr. auf Geschäftsausstattung		470,00	718,98
15	71	Aufwendungen für Zuweisungen und Zuschüsse sowie besondere Finanzaufwendungen			
16	73	Steueraufwendungen einschl. Aufwendungen aus gesetzlichen Umlageverpflichtungen			
17	72	Transferaufwendungen			
18	70, 74, 76	Sonstige ordentliche Aufwendungen			
19		Summe der ordentlichen Aufwendungen (Nr. 11 bis 18)	89.495,00	84.465,00	80.001,64
20		Verwaltungsergebnis (Nr. 10 ./ Nr. 19)	89.495,00	84.465,00	49.817,85
21	56, 57	Finanzerträge			

Haushaltsplan Stadt Wetter (Hessen)

Teilergebnishaushalt Kostenstelle 06020199 Allgemeine Kostenstelle					
Wetter					
Nr.	Konten	Bezeichnung	Haushaltsansatz		Ergebnis des Jahresabschlusses 2022
			2024	2023	
22	77	Finanzaufwendungen			
23		Finanzergebnis (Nr. 21 bis Nr. 22)			
24		Ordentliches Ergebnis (Verwaltungsergebnis und Finanzergebnis Nr. 20 und Nr. 23)	89.495,00	84.465,00	49.817,85
25	59	Außerordentliche Erträge			
26	79	Außerordentliche Aufwendungen			
27		Außerordentliches Ergebnis (Nr. 25 ./ Nr. 26)			
28		Jahresergebnis vor Internen Leistungsbeziehungen	89.495,00	84.465,00	49.817,85
		(ordentliches Ergebnis und außerordentliches Ergebnis Nr. 24 und Nr. 27)			-3.804,96
29		Erlöse der Internen Leistungsbeziehungen			
30		Kosten der Internen Leistungsbeziehungen	500,00	500,00	152,97
9200100		Aufwendungen ILV Personal- u. Verwaltungskosten	500,00	500,00	152,97
31		Ergebnis der Internen Leistungsbeziehungen	500,00	500,00	152,97
32		Jahresergebnis nach Internen Leistungsbeziehungen	89.995,00	84.965,00	49.970,82
Erläuterungen					
Erläuterungen zu Sachkonto 5482000					
Keine Kostenbeteiligungen mehr ab dem Jahr 2023 nach Austritt Gem. Lahntal aus IKZ.					
Erläuterungen zu Sachkonto 6863000					
Zwischen der Gemeinde Lahntal und der Stadt Wetter bestand seit dem 01.01.2017 eine öffentlich-rechtliche Vereinbarung "Interkommunale Jugendförderung Nordkreis". Die Gemeinde Lahntal ist mit Wirkung zum 01.01.2023 aus dieser Vereinbarung ausgetreten.					

Haushaltsplan Stadt Wetter (Hessen)

Teilfinanzhaushalt Kostenstelle 06020199 Allgemeine Kostenstelle							
Wetter							
Produktbereich		06	Kinder-/Jugend- und Familienhilfe				
Produktgruppe		0602	Jugendarbeit				
Produkt		060201	Jugendförderung Nordkreis				
Kostenstelle		06020199	Allgemeine Kostenstelle				
		Haushaltsansatz			Investitions- und Investitionsförderungsmaßnahmen		
Nr.	Bezeichnung	2024	Verpflichtungsermächtigungen	2023	Ergebnis des Jahresabschlusses 2022	Gesamtauszahlungsbedarf	davon bisher bereitgestellt
	Einzahlungen aus Investitionstätigkeit						
20	+ Einz. aus Investitionszuweis. und -zuschüssen sowie aus Investitionsbeiträgen						
21	+ Einz. aus Abgängen von Vermögensgegenständen des Sachanlagevermögens und des immateriellen Anlagevermögens						
22	+ Einz. aus Abgängen von Vermögensgegenständen des Finanzanlagevermögens						
	Einzahlungen aus Finanzierungstätigkeit						
31	+ Einz. aus der Aufnahme v. Krediten und wirtschaftlich vergleichbaren Vorgängen für Investitionen						
	Summe						
	Auszahlungen aus Investitionstätigkeit						
24	- Ausz. für den Erwerb von Grundstücken und Gebäuden						
25	- Ausz. für Baumaßnahmen						
26	- Ausz. für Investitionen in das sonstige Sachanlagevermögen und immaterielle Anlagevermögen davon: Ausz. aus gewährten Investitionszuweisungen und -zuschüssen	-1.000		-1.000		-22.000	-19.000
27	- Ausz. für Investitionen in das Finanzanlagevermögen						
	Auszahlungen aus Finanzierungstätigkeit						
32	- Ausz. für die Tilgung von Krediten und wirtschaftlich vergleichbaren Vorgängen für Investitionen						
	Summe	-1.000		-1.000		-22.000	-19.000
	Saldo (Einzahlungen ./ Auszahlungen)	-1.000		-1.000		-22.000	-19.000

Haushaltsplan Stadt Wetter (Hessen)

Investitionen Kostenstelle 06020199 Allgemeine Kostenstelle

Wetter

Nr. Bezeichnung	Ansatz 2024	Verpf.- Ermächti- gungen	Ansatz 2023	Jahres- ergebnis 2022	Finanzplan 2025	Finanzplan 2026	Finanzplan 2027	Bish. bereitgest. Ges. Ein- Ausz.
I060201991 Betriebs- u. Geschäftsausstattung	-1.000,00	0,00	-1.000,00	0,00	-1.000,00	-1.000,00	-1.000,00	-19.000,00 -10.426,55
26 26 Ausz.f. Invest. i. d. sonst. Sachanl. vermögen	-1.000,00	0,00	-1.000,00	0,00	-1.000,00	-1.000,00	-1.000,00	-19.000,00 -10.426,55
51 39 Gepl. Veränderung d. Bestandes/ Veränderung d.	-1.000,00	0,00	-1.000,00	0,00	-1.000,00	-1.000,00	-1.000,00	-19.000,00 -10.426,55

Produktbeschreibung		
Produkt 060301 Familienförderung		
Stadt Wetter (Hessen)		
Produktbereich	06	Kinder-, Jugend- und Familienhilfe
Produktgruppe	0603	Familienförderung
Produkt	060301	Familienförderung
Produktinformation		
Verantwortliche Organisationseinheit	Produktverantwortung:	
Fachbereich 1 – Zentrale Verwaltung; Fachbereich 3 – Bauen, Planung und Umwelt	Veronika Wabnegg, Corinna Heymann, Annika Mankel; Stefan Bordt	
Kurzbeschreibung	Information über die Tageseinrichtungen für Kinder in der Stadt Wetter (Hessen); Wohnraumförderung für Familien	
Produktart	Extern	
Auftragsgrundlage	Beschlüsse der städtischen Gremien, Haushaltsplan, Förderrichtlinie der Stadt Wetter (Hessen) für den Kauf und die Sanierung von Altbauten in der Kernstadt und den Stadtteilen (Wohnraumförderung für Familien)	
Beteiligte	Bürgerinnen und Bürger, Familien, Städtische Gremien, Vereine	
Produktziele	Persönliche Beratung der Familien; Unterstützung junger Familien bei der Schaffung von Wohneigentum, Erhöhung des Zuzuges in die Stadt Wetter (Hessen)	
Zielgruppe	Familien mit Kindern	
Kostenstelle	06030100 Familienförderung	

Haushaltsplan Stadt Wetter (Hessen)

Teilergebnishaushalt Kostenstelle 06030100 Familienförderung

Wetter

Produktbereich	06	Kinder-/Jugend- und Familienhilfe
Produktgruppe	0603	Sonst. Leist. d. Kinder-, Jugend- u. Fam.-Hilfe
Produkt	060301	Förderung von Familien
Kostenstelle	06030100	Familienförderung

Nr.	Konten	Bezeichnung	Haushaltsansatz		Ergebnis des Jahresabschlusses 2022
			2024	2023	
		<u>Ordentliche Erträge</u>			
01	50	Privatrechtliche Leistungsentgelte			
02	51	Öffentlich-rechtliche Leistungsentgelte			
03	548-549	Kostensatzleistungen und -erstattungen			
04	52	Bestandsveränderungen und aktivierte Eigenleistungen			
05	55	Steuern und steuerähnliche Erträge einschl. Erträge aus gesetzlichen Umlagen			
06	547	Erträge aus Transferleistungen			
07	540-543	Erträge aus Zuweisungen und Zuschüssen für lfd. Zwecke und allgemeine Umlagen			
08	546	Erträge aus der Auflösung von Sonderposten aus Investitionszuweisungen, -zuschüssen und Investitionsbeiträgen			
09	53	Sonstige ordentliche Erträge			
10		Summe der ordentlichen Erträge (Nr. 1 bis 9)			
		<u>Ordentliche Aufwendungen</u>			
11	62, 63, 640-643, 647-649, 65	Personalaufwendungen			
12	644-646	Versorgungsaufwendungen			
13	60, 61, 67-69	Aufwendungen für Sach- und Dienstleistungen	500,00	500,00	
6861000		Aufw. für Öffentlichkeitsarbeit	500,00	500,00	
14	66	Abschreibungen			
15	71	Aufwendungen für Zuweisungen und Zuschüsse sowie besondere Finanzaufwendungen	5.000,00	5.000,00	5.000,00
7128000		Zuschüsse für laufende Zwecke an übrige Bereiche	5.000,00	5.000,00	5.000,00
16	73	Steueraufwendungen einschl. Aufwendungen aus gesetzlichen Umlageverpflichtungen			
17	72	Transferaufwendungen			
18	70, 74, 76	Sonstige ordentliche Aufwendungen			
19		Summe der ordentlichen Aufwendungen (Nr. 11 bis 18)	5.500,00	5.500,00	5.000,00
20		Verwaltungsergebnis (Nr. 10 ./ Nr. 19)	5.500,00	5.500,00	5.000,00
21	56, 57	Finanzerträge			
22	77	Finanzaufwendungen			
23		Finanzergebnis (Nr. 21 bis Nr. 22)			
24		Ordentliches Ergebnis (Verwaltungsergebnis und Finanzergebnis Nr. 20 und Nr. 23)	5.500,00	5.500,00	5.000,00
25	59	Außerordentliche Erträge			
26	79	Außerordentliche Aufwendungen			
27		Außerordentliches Ergebnis (Nr. 25 ./ Nr. 26)			
28		Jahresergebnis vor internen Leistungsbeziehungen (ordentliches Ergebnis und außerordentliches Ergebnis Nr. 24 und Nr. 27)	5.500,00	5.500,00	5.000,00
29		Erlöse der internen Leistungsbeziehungen			
30		Kosten der internen Leistungsbeziehungen			
31		Ergebnis der internen Leistungsbeziehungen			
32		Jahresergebnis nach internen Leistungsbeziehungen	5.500,00	5.500,00	5.000,00

Erläuterungen

Haushaltsplan Stadt Wetter (Hessen)

Teilergebnishaushalt Kostenstelle 06030100 Familienförderung

Wetter

Erläuterungen zu Sachkonto 6861000

Seit dem 1. Januar 2008 wird an alle Wetteraner Familien, die Nachwuchs bekommen haben, ein Präsent der Stadt Wetter überreicht.
In diesem Zusammenhang erhalten die Familien im Rahmen eines persönlichen Gesprächs Infomaterial mit den Angeboten der Tageseinrichtungen für Kinder in der Stadt Wetter.

Erläuterungen zu Sachkonto 7128000

Am 2. Juni 2015 hat die Stadtverordnetenversammlung die Förderrichtlinie der Stadt Wetter (Hessen) für den Kauf und die Sanierung von unbewohnten und ungenutzten Altbauwohnungen in der Kernstadt und den Stadtteilen (Leerstands- und Altbauförderung) beschlossen.

Haushaltsplan Stadt Wetter (Hessen)

Teilfinanzhaushalt Kostenstelle 06030100 Familienförderung							
Wetter							
Produktbereich		06	Kinder-/Jugend- und Familienhilfe				
Produktgruppe		0603	Sonst. Leist. d. Kinder-, Jugend- u. Fam.-Hilfe				
Produkt		060301	Förderung von Familien				
Kostenstelle		06030100	Familienförderung				
		Haushaltsansatz			Investitions- und Investitionsförderungsmaßnahmen		
Nr.	Bezeichnung	2024	Verpflichtungs-ermächtigungen	2023	Ergebnis des Jahresabschlusses 2022	Gesamt-auszahlungsbedarf	davon bisher bereitgestellt
	Einzahlungen aus Investitionstätigkeit						
20	+ Einz. aus Investitionszuweis. und -zuschüssen sowie aus Investitionsbeiträgen						
21	+ Einz. aus Abgängen von Vermögensgegenständen des Sachanlagevermögens und des immateriellen Anlagevermögens						
22	+ Einz. aus Abgängen von Vermögensgegenständen des Finanzanlagevermögens						
	Einzahlungen aus Finanzierungstätigkeit						
31	+ Einz. aus der Aufnahme v. Krediten und wirtschaftlich vergleichbaren Vorgängen für Investitionen						
	Summe						
	Auszahlungen aus Investitionstätigkeit						
24	- Ausz. für den Erwerb von Grundstücken und Gebäuden						
25	- Ausz. für Baumaßnahmen						
26	- Ausz. für Investitionen in das sonstige Sachanlagevermögen und immaterielle Anlagevermögen					-144.000	-144.000
	davon: Ausz. aus gewährten Investitionszuweisungen und -zuschüssen					-144.000	-144.000
27	- Ausz. für Investitionen in das Finanzanlagevermögen						
	Auszahlungen aus Finanzierungstätigkeit						
32	- Ausz. für die Tilgung von Krediten und wirtschaftlich vergleichbaren Vorgängen für Investitionen						
	Summe					-144.000	-144.000
	Saldo (Einzahlungen ./ Auszahlungen)					-144.000	-144.000

Produktbeschreibung			
Produkt 060401 Tageseinrichtungen für Kinder			
Stadt Wetter (Hessen)			
Produktbereich	06	Kinder-, Jugend- und Familienhilfe	
Produktgruppe	0604	Tageseinrichtungen für Kinder und Einrichtungen der Jugendarbeit	
Produkt	060401	Tageseinrichtungen für Kinder	
Produktinformation			
Verantwortliche Organisationseinheit		Produktverantwortung:	
Fachbereich 1 – Zentrale Verwaltung;		Veronika Wabnegg, Corinna Heymann,	
Fachbereich 3 – Bauen, Planung und Umwelt für Aufgaben der Liegenschaftsverwaltung beim Produkt 060401 (siehe Produktbeschreibung 100102)		Annika Mankel; Stephanie Naumann	
		Stefan Bordt	
Kurzbeschreibung	Förderung der familienergänzenden Betreuung; Pflege, Erziehung und Bildung von Kindern von der Geburt bis zur Einschulung; Bereitstellung eines ausreichenden Angebotes an Kindertagesstättenplätzen; Förderung der frühkindlichen Bildung und Sprachentwicklung; Vermittlung von Betreuungsangeboten außerhalb der Kitas; Beratung von Familien sowie die Vermittlung von geeigneten Beratungs- und Unterstützungsangeboten		
Produktart	Extern		
Auftragsgrundlage	HKJGB, SGB, Satzung über die Benutzung der Kindertagesstätten, Gebührensatzung, Beschlüsse städtischer Gremien, Haushaltsplan		
Beteiligte	Landkreis Marburg-Biedenkopf, Erzieherinnen, „Bildungsstandem“, Grundschulen, Freie Träger, Elternbeiräte, Eltern, Kinder, städtische Gremien		
Produktziele	Individuelle Unterstützung und Entlastung der Familien, Förderung der Vereinbarkeit von Familie und Beruf		
Zielgruppe	Eltern und Kinder		
Kostenstellen	06040100 Kindertagesstätte Wetter 06040170 Kindertagesstätte Treisbach 06040180 Kindertagesstätte Unterrosophe 06040199 Allgemeine Kostenstelle		
Kennzahlen	2024	2023	2022
Anzahl der Plätze	225	220	220
Durchschnittlich belegte Plätze	210	205	205
Kosten pro Platz und Monat bei durch. Belegung	1.192,06 €	1.139,61 €	1.048,18 €
Zuschussbedarf pro Platz u. Monat bei durch. Beleg.	762,90 €	727,59 €	634,43 €

Haushaltsplan Stadt Wetter (Hessen)

Teilergebnishaushalt Kostenstelle 06040100 Kindertagesstätte Wetter					
Wetter					
Produktbereich	06	Kinder-/Jugend- und Familienhilfe			
Produktgruppe	0604	Tageseinricht. f. Kinder u. Einr. d. Jugendarbeit			
Produkt	060401	Tageseinrichtungen für Kinder			
Kostenstelle	06040100	Kindertagesstätte Wetter			
			Haushaltsansatz		
Nr.	Konten	Bezeichnung	2024	2023	Ergebnis des Jahresabschlusses 2022
<u>Ordentliche Erträge</u>					
01	50	Privatrechtliche Leistungsentgelte			
02	51	Öffentlich-rechtliche Leistungsentgelte	-32.000,00	-30.000,00	-27.604,60
5110000		öffentlich rechtliche Benutzungsgebühren	-32.000,00	-30.000,00	-27.604,60
03	548-549	Kostenersatzleistungen und -erstattungen	-16.900,00		
5481000		Kostenerstattungen vom Land	-16.900,00		
04	52	Bestandsveränderungen und aktivierte Eigenleistungen			
05	55	Steuern und steuerähnliche Erträge einschl. Erträge aus gesetzlichen Umlagen			
06	547	Erträge aus Transferleistungen			
07	540-543	Erträge aus Zuweisungen und Zuschüssen für lfd. Zwecke und allgemeine Umlagen	-135.000,00	-135.000,00	-139.015,00
5421005		Zuweisungen Betriebskostenförderung HessKiföG	-135.000,00	-135.000,00	-131.940,00
5422000		Zuweisungen f lfd Zwecke von Gemeinden,GemVerbände			-7.075,00
08	546	Erträge aus der Auflösung von Sonderposten aus Investitionszuweisungen, -zuschüssen und Investitionsbeiträgen	-8.230,00	-8.230,00	-8.237,26
5460099		Erträge Auflösung SOPO Sonderinvest. (Tilg. Land)	-780,00	-780,00	-784,51
5460100		Erträge Auflös SOPO Invest vom öffentl Bereich	-7.450,00	-7.450,00	-7.452,75
09	53	Sonstige ordentliche Erträge	-43.100,00	-33.100,00	-35.736,90
5309900		andere sonstige Nebenerlöse	-43.000,00	-33.000,00	-35.736,90
5399000		andere sonstige betriebliche Erträge	-100,00	-100,00	
10		Summe der ordentlichen Erträge (Nr. 1 bis 9)	-235.230,00	-206.330,00	-210.593,76
<u>Ordentliche Aufwendungen</u>					
11	62, 63, 640-643, 647-649, 65	Personalaufwendungen	918.310,00	831.640,00	628.891,31
6201000		Entg. für geleist. Arbeitszeit (Wetter)	721.090,00	652.590,00	491.014,35
6401000		AG-Anteil zur Sozialvers. Entgeltbereich (Wetter)	144.220,00	131.080,00	102.566,91
6470000		Zukunftssicherung/Zusatzversorg.Entgeltb. (Wetter)	53.000,00	47.970,00	35.310,05
12	644-646	Versorgungsaufwendungen			
13	60, 61, 67-69	Aufwendungen für Sach- und Dienstleistungen	402.645,00	376.205,00	375.501,81
6010100		Aufw. für Büromat. u. Drucks. d. Verw. u. ähnl. Ei	150,00	150,00	82,11
6011000		Lehr- und Unterrichtsmittel	4.500,00	4.500,00	4.236,20
6020000		Hilfsstoffe	2.500,00	2.000,00	2.058,77
6051000		Strom	30.000,00	9.000,00	2.442,00
6052000		Gas	1.000,00	8.000,00	7.650,00
6056000		Wasser	900,00	510,00	-287,78
6057000		Abwasser	1.800,00	1.200,00	-511,41
6061000		Materialaufw. für Gebäude u. Außenanlagen	1.000,00	500,00	3.016,08
6063000		Materialaufw. für Einrichtungen und Ausstattungen	2.000,00	2.000,00	1.278,73
6070000		Aufw. für Berufskleidung, Arbeitsschutzmittel	600,00	600,00	341,53
6081000		Reinigungsmaterial	3.500,00	3.000,00	3.125,14
6101000		Fremdleist. für Erzeugnisse u. and. Umsatzleist.	45.000,00	25.000,00	33.990,05
6161000		Instandh. Gebäude, Außenanl. (Bauunterhaltung)	20.000,00	30.000,00	13.568,65
6163000		Instandh. von Einrichtungen und Ausstattungen	300,00	300,00	
6166000		Wartungskosten	450,00	1.200,00	332,29

Haushaltsplan Stadt Wetter (Hessen)

Teilergebnishaushalt Kostenstelle 06040100 Kindertagesstätte Wetter					
Wetter					
Nr.	Konten	Bezeichnung	Haushaltsansatz		Ergebnis des Jahresabschlusses 2022
			2024	2023	
6171000		Aufwendungen für Fremdensorgung	1.870,00	1.870,00	1.867,00
6173000		Fremdreinigung	20.000,00	17.000,00	20.469,86
6701000		Mieten, Pachten, Erbbauzinsen	260.000,00	260.000,00	276.484,80
6710000		Leasing	500,00	600,00	481,95
6720099		Lizenzen und Konzessionen	3.200,00	5.000,00	1.241,45
6730000		Gebühren	75,00	75,00	74,89
6831000		Datenübertragungskosten		1.000,00	928,20
6832000		Telefonkosten	1.600,00	1.200,00	1.301,24
6871000		Geschenke bis 35 €	150,00	150,00	
6900100		Beiträge f. Gebäudebezogene Versicherungen	1.550,00	1.350,00	1.330,06
14	66	Abschreibungen	20.350,00	20.580,00	20.717,83
6611000		Abschr. auf Konzessionen u. a. Schutzrechte	80,00	100,00	101,50
6620000		Abschr. Gebäude u. -einr. , SachAnlag., InfrStrktV	14.750,00	14.750,00	14.753,61
6642000		Abschr. auf Betriebsausstattung	1.670,00	1.730,00	1.736,15
6645000		Abschr. auf Geschäftsausstattung	3.850,00	4.000,00	3.998,57
6672000		Einzelwertberichtigung			128,00
15	71	Aufwendungen für Zuweisungen und Zuschüsse sowie besondere Finanzaufwendungen			
16	73	Steueraufwendungen einschl. Aufwendungen aus gesetzlichen Umlageverpflichtungen			
17	72	Transferaufwendungen			
18	70, 74, 76	Sonstige ordentliche Aufwendungen			
19		Summe der ordentlichen Aufwendungen (Nr. 11 bis 18)	1.341.305,00	1.228.425,00	1.025.110,95
20		Verwaltungsergebnis (Nr. 10 ./ Nr. 19)	1.106.075,00	1.022.095,00	814.517,19
21	56, 57	Finanzerträge			
22	77	Finanzaufwendungen			
23		Finanzergebnis (Nr. 21 bis Nr. 22)			
24		Ordentliches Ergebnis (Verwaltungsergebnis und Finanzergebnis Nr. 20 und Nr. 23)	1.106.075,00	1.022.095,00	814.517,19
25	59	Außerordentliche Erträge	-500,00	-500,00	-70,00
5901000		Erträge aus Spenden Nachlässen und Schenkungen	-500,00	-500,00	-70,00
26	79	Außerordentliche Aufwendungen			
27		Außerordentliches Ergebnis (Nr. 25 ./ Nr. 26)	-500,00	-500,00	-70,00
28		Jahresergebnis vor Internen Leistungsbeziehungen	1.105.575,00	1.021.595,00	814.447,19
		(ordentliches Ergebnis und außerordentliches Ergebnis Nr. 24 und Nr. 27)	-8.230,00	-8.230,00	18.505,19
29		Erlöse der Internen Leistungsbeziehungen			
30		Kosten der Internen Leistungsbeziehungen	23.400,00	23.400,00	23.400,00
9200100		Aufwendungen ILV Personal- u. Verwaltungskosten	3.900,00	3.900,00	3.900,00
9200400		Aufwendungen ILV Verzinsung Anlagekapital	19.500,00	19.500,00	19.500,00
31		Ergebnis der Internen Leistungsbeziehungen	23.400,00	23.400,00	23.400,00
32		Jahresergebnis nach Internen Leistungsbeziehungen	1.128.975,00	1.044.995,00	837.847,19
Erläuterungen					
Erläuterungen zu Sachkonto 5481000					
Zuschuss Ausbildungsplatz (PIWA).					
Erläuterungen zu Sachkonto 6101000					
Die Anzahl der Essens-Kinder sowie der Kosten für die Mittagessen selbst sind im Vergleich zu den Vorjahren gestiegen.					

Haushaltsplan Stadt Wetter (Hessen)

Teilergebnishaushalt Kostenstelle 06040100 Kindertagesstätte Wetter

Wetter

Erläuterungen zu Sachkonto 6701000

Zur temporären Auslagerung der Kindertagesstätte Wetter (während der Umsetzung einer Erweiterung) erteilte der Magistrat den Auftrag zur Anlieferung und Montage von Mietmodulen auf dem Festplatz Wetter. Die Demontage, Rücklieferung und Schlussreinigung ist auf Grundlage der aktuellen Prognose im Jahr 2025 vorgesehen. Analog erhöhen sich die Kosten für den Heiz- und Wärmestrom (Sachkonto 6051000), die Fremdreinigung (Sachkonto 6173000) sowie für die Telefonkosten (Sachkonto 6832000) der Mietmodule.

Zu Heiz- und Wärmestrom für die Kita-Container: Der tatsächlichen Kosten sind höher als noch bei der HHPL 2023 prognostiziert.

Haushaltsplan Stadt Wetter (Hessen)

Teilfinanzhaushalt Kostenstelle 06040100 Kindertagesstätte Wetter							
Wetter							
Produktbereich	06	Kinder-/Jugend- und Familienhilfe					
Produktgruppe	0604	Tageseinricht. f. Kinder u. Einr. d. Jugendarbeit					
Produkt	060401	Tageseinrichtungen für Kinder					
Kostenstelle	06040100	Kindertagesstätte Wetter					
		Haushaltsansatz			Investitions- und Investitionsförderungsmaßnahmen		
Nr.	Bezeichnung	2024	Verpflichtungsermächtigungen	2023	Ergebnis des Jahresabschlusses 2022	Gesamtauszahlungsbedarf	davon bisher bereitgestellt
	Einzahlungen aus Investitionstätigkeit						
20	+ Einz. aus Investitionszuweis. und -zuschüssen sowie aus Investitionsbeiträgen				104		
21	+ Einz. aus Abgängen von Vermögensgegenständen des Sachanlagevermögens und des immateriellen Anlagevermögens						
22	+ Einz. aus Abgängen von Vermögensgegenständen des Finanzanlagevermögens						
	Einzahlungen aus Finanzierungstätigkeit						
31	+ Einz. aus der Aufnahme v. Krediten und wirtschaftlich vergleichbaren Vorgängen für Investitionen						
	Summe				104		
	Auszahlungen aus Investitionstätigkeit						
24	- Ausz. für den Erwerb von Grundstücken und Gebäuden					-10.000	-10.000
25	- Ausz. für Baumaßnahmen (Verpflichtungsermächtigungen)	-4.000.000	-2.000.000	-500.000	-13.745	-7.683.400 (-2.600.000)	-5.683.400
26	- Ausz. für Investitionen in das sonstige Sachanlagevermögen und immaterielle Anlagevermögen davon: Ausz. aus gewährten Investitionszuweisungen und -zuschüssen	-9.500		-7.500	-1.889	-149.000	-131.000
27	- Ausz. für Investitionen in das Finanzanlagevermögen						
	Auszahlungen aus Finanzierungstätigkeit						
32	- Ausz. für die Tilgung von Krediten und wirtschaftlich vergleichbaren Vorgängen für Investitionen	-150		-150	-208	-2.500	-2.050
	Summe	-4.009.650	-2.000.000	-507.650	-15.842	-7.844.900 (-2.600.000)	-5.826.450
	Saldo (Einzahlungen ./ Auszahlungen)	-4.009.650	-2.000.000	-507.650	-15.738	-7.844.900 (-2.600.000)	-5.826.450
	(Verpflichtungsermächtigungen)						

Haushaltsplan Stadt Wetter (Hessen)

Investitionen Kostenstelle 06040100 Kindertagesstätte Wetter								
Wetter								
Nr. Bezeichnung	Ansatz 2024	Verpf.- Ermächti- gungen	Ansatz 2023	Jahres- ergebnis 2022	Finanzplan 2025	Finanzplan 2026	Finanzplan 2027	Bish. bereitgest. Ges. Ein- Ausz.
I060401001 Betriebs- u. Geschäftsausstattung	-9.500,00	0,00	-7.500,00	-1.888,79	-6.000,00	-6.000,00	-6.000,00	-131.000,00 -121.311,20
26 26 Ausz.f. Invest. i. d. sonst. Sachanl. vermögen	-9.500,00	0,00	-7.500,00	-1.888,79	-6.000,00	-6.000,00	-6.000,00	-131.000,00 -109.579,01
51 39 Gepl. Veränderung d. Bestandes/ Veränderung d.	-9.500,00	0,00	-7.500,00	-1.888,79	-6.000,00	-6.000,00	-6.000,00	-131.000,00 -121.311,20
I060401005 Neubau Kita Wetter	-4.000.000,00	-2.000.000,00	-500.000,00	-13.744,50	-2.000.000,00	0,00	0,00	-4.575.000,00 -165.181,68
25 25 Auszahlungen für Baumaßnahmen	-4.000.000,00	-2.000.000,00	-500.000,00	-13.744,50	-2.000.000,00	0,00	0,00	-4.625.000,00 -165.181,68
51 39 Gepl. Veränderung d. Bestandes/ Veränderung d.	-4.000.000,00	-2.000.000,00	-500.000,00	-13.744,50	-2.000.000,00	0,00	0,00	-4.575.000,00 -165.181,68
IK06040100 Erneuerung Fenster und Wintergarten Kiga Wetter	-150,00	0,00	-150,00	-104,17	-150,00	-150,00	-150,00	-2.050,00 -4.772,03
31 32 Ausz.f.d. Tilg.v.Kred.u.inn.Darl. wirtschaftl.	-150,00	0,00	-150,00	-208,34	-150,00	-150,00	-150,00	-2.050,00 -2.500,08
51 39 Gepl. Veränderung d. Bestandes/ Veränderung d.	-150,00	0,00	-150,00	-104,17	-150,00	-150,00	-150,00	-2.050,00 -4.772,03
Erläuterungen								
Betriebs- u. Geschäftsausstattung								
Pauschale (1.500 € p. Gruppe) + Anschaffung Tablets für Gruppen und WLAN-Adapter (3.500 €).								

Haushaltsplan Stadt Wetter (Hessen)

Teilergebnishaushalt Kostenstelle 06040170 Kindertagesstätte Treisbach					
Wetter					
Produktbereich	06	Kinder-/Jugend- und Familienhilfe			
Produktgruppe	0604	Tageseinricht. f. Kinder u. Einr. d. Jugendarbeit			
Produkt	060401	Tageseinrichtungen für Kinder			
Kostenstelle	06040170	Kindertagesstätte Treisbach			
		Haushaltsansatz			
Nr.	Konten	Bezeichnung	2024	2023	Ergebnis des Jahresabschlusses 2022
		<u>Ordentliche Erträge</u>			
01	50	Privatrechtliche Leistungsentgelte			
02	51	Öffentlich-rechtliche Leistungsentgelte	-13.000,00	-11.000,00	-10.804,60
5110000		öffentlich rechtliche Benutzungsgebühren	-13.000,00	-11.000,00	-10.804,60
03	548-549	Kostensatzleistungen und -erstattungen			
04	52	Bestandsveränderungen und aktivierte Eigenleistungen			
05	55	Steuern und steuerähnliche Erträge einschl. Erträge aus gesetzlichen Umlagen			
06	547	Erträge aus Transferleistungen			
07	540-543	Erträge aus Zuweisungen und Zuschüssen für lfd. Zwecke und allgemeine Umlagen	-75.000,00	-75.000,00	-92.349,58
5421005		Zuweisungen Betriebskostenförderung HessKiföG	-75.000,00	-75.000,00	-74.660,00
5422000		Zuweisungen f lfd Zwecke von Gemeinden,GemVerbände			-17.689,58
08	546	Erträge aus der Auflösung von Sonderposten aus Investitionszuweisungen, -zuschüssen und Investitionsbeiträgen	-9.110,00	-9.110,00	-9.108,25
5460100		Erträge Auflös SOPO Invest vom öffentl Bereich	-9.110,00	-9.110,00	-9.108,25
09	53	Sonstige ordentliche Erträge	-21.000,00	-13.000,00	-15.647,40
5309900		andere sonstige Nebenerlöse	-21.000,00	-13.000,00	-15.647,40
10		Summe der ordentlichen Erträge (Nr. 1 bis 9)	-118.110,00	-108.110,00	-127.909,83
		<u>Ordentliche Aufwendungen</u>			
11	62, 63, 640-643, 647-649, 65	Personalaufwendungen	433.440,00	404.500,00	373.681,51
6201000		Entg. für geleist. Arbeitszeit (Wetter)	340.350,00	317.620,00	290.194,97
6401000		AG-Anteil zur Sozialvers. Entgeltbereich (Wetter)	68.070,00	63.530,00	61.704,87
6470000		Zukunftsicherung/Zusatzversorg,Entgeltb. (Wetter)	25.020,00	23.350,00	21.781,67
12	644-646	Versorgungsaufwendungen			
13	60, 61, 67-69	Aufwendungen für Sach- und Dienstleistungen	51.640,00	47.440,00	45.002,45
6010100		Aufw. für Büromat. u. Drucks. d. Verw. u. ähnl. Ei	150,00	150,00	71,32
6011000		Lehr- und Unterrichtsmittel	3.000,00	3.000,00	3.439,22
6020000		Hilfsstoffe	1.500,00	1.250,00	1.190,87
6051000		Strom	3.000,00	3.000,00	1.258,52
6053010		Nahwärme			-755,50
6054000		Heizöl	6.000,00	4.500,00	5.138,43
6056000		Wasser	360,00	360,00	335,77
6057000		Abwasser	1.050,00	1.000,00	944,44
6061000		Materialaufw. für Gebäude u. Außenanlagen	300,00	300,00	113,35
6063000		Materialaufw. für Einrichtungen und Ausstattungen	1.500,00	3.500,00	2.820,04
6070000		Aufw. für Berufskleidung, Arbeitsschutzmittel	600,00	600,00	600,95
6081000		Reinigungsmaterial	2.200,00	2.000,00	2.346,00
6101000		Fremdleist. für Erzeugnisse u. and. Umsatzeleist.	15.000,00	11.000,00	13.131,47
6161000		Instandh. Gebäude, Außenanl. (Bauunterhaltung)	7.000,00	8.000,00	5.835,63
6163000		Instandh. von Einrichtungen und Ausstattungen	100,00	100,00	
6166000		Wartungskosten	1.600,00	1.000,00	499,66
6171000		Aufwendungen für Fremddentsorgung	505,00	505,00	667,49
6173000		Fremdreinigung	3.000,00	1.500,00	3.271,04

Haushaltsplan Stadt Wetter (Hessen)

Teilergebnishaushalt Kostenstelle 06040170 Kindertagesstätte Treisbach					
Wetter					
Nr.	Konten	Bezeichnung	Haushaltsansatz		Ergebnis des Jahresabschlusses 2022
			2024	2023	
6710000		Leasing	450,00	450,00	367,00
6720099		Lizenzen und Konzessionen	3.200,00	3.200,00	1.241,45
6730000		Gebühren	75,00	75,00	74,89
6831000		Datenübertragungskosten		1.000,00	928,20
6832000		Telefonkosten	900,00	800,00	899,80
6871000		Geschenke bis 35 €	100,00	100,00	20,94
6900100		Beiträge f. Gebäudebezogene Versicherungen	50,00	50,00	44,68
6993000		übrige sonstige betriebliche Aufwendungen			516,79
14	66	Abschreibungen	18.850,00	18.860,00	19.451,82
6611000		Abschr. auf Konzessionen u. a. Schutzrechte	80,00	100,00	101,50
6620000		Abschr. Gebäude u. -einr. , SachAnlag., InfrStrktV	16.090,00	16.090,00	16.088,63
6630000		Abschr. auf techn. Anlagen u. Maschinen			223,37
6642000		Abschr. auf Betriebsausstattung	470,00	330,00	368,30
6645000		Abschr. auf Geschäftsausstattung	2.210,00	2.340,00	2.670,02
15	71	Aufwendungen für Zuweisungen und Zuschüsse sowie besondere Finanzaufwendungen			
16	73	Steueraufwendungen einschl. Aufwendungen aus gesetzlichen Umlageverpflichtungen			
17	72	Transferaufwendungen			
18	70, 74, 76	Sonstige ordentliche Aufwendungen	150,00	90,00	93,99
7020000		Grundsteuer	150,00	90,00	93,99
19		Summe der ordentlichen Aufwendungen (Nr. 11 bis 18)	504.080,00	470.890,00	438.229,77
20		Verwaltungsergebnis (Nr. 10 ./ Nr. 19)	385.970,00	362.780,00	310.319,94
21	56, 57	Finanzerträge			
22	77	Finanzaufwendungen			
23		Finanzergebnis (Nr. 21 bis Nr. 22)			
24		Ordentliches Ergebnis (Verwaltungsergebnis und Finanzergebnis Nr. 20 und Nr. 23)	385.970,00	362.780,00	310.319,94
25	59	Außerordentliche Erträge	-500,00	-500,00	
5901000		Erträge aus Spenden Nachlässen und Schenkungen	-500,00	-500,00	
26	79	Außerordentliche Aufwendungen			3,90
7990100		Ausbuchung Kleinbeträge			3,90
27		Außerordentliches Ergebnis (Nr. 25 ./ Nr. 26)	-500,00	-500,00	3,90
28		Jahresergebnis vor internen Leistungsbeziehungen	385.470,00	362.280,00	310.323,84
		(ordentliches Ergebnis und außerordentliches Ergebnis Nr. 24 und Nr. 27)	-9.110,00	-9.110,00	-1.850,93
29		Erlöse der internen Leistungsbeziehungen			
30		Kosten der internen Leistungsbeziehungen	4.950,00	4.950,00	4.950,00
9200100		Aufwendungen ILV Personal- u. Verwaltungskosten	3.900,00	3.900,00	3.900,00
9200400		Aufwendungen ILV Verzinsung Anlagekapital	1.050,00	1.050,00	1.050,00
31		Ergebnis der internen Leistungsbeziehungen	4.950,00	4.950,00	4.950,00
32		Jahresergebnis nach internen Leistungsbeziehungen	390.420,00	367.230,00	315.273,84
Erläuterungen					
Erläuterungen zu Sachkonto 6063000					
Mehraufwendungen für die Anschaffung von Fahrzeugen für den Außenbereich, Küchen- und Flurinventar sowie Fliegengittertüren in 2022. Neue Garderobe in 2023.					
Erläuterungen zu Sachkonto 6101000					
Die Anzahl der Essens-Kinder sowie der Kosten für die Mittagessen selbst sind im Vergleich zu den Vorjahren gestiegen.					

Haushaltsplan Stadt Wetter (Hessen)

Teilergebnishaushalt Kostenstelle 06040170 Kindertagesstätte Treisbach

Wetter

Erläuterungen zu Sachkonto 6161000

Neuverlegung Boden Garderobe in 2023.

Haushaltsplan Stadt Wetter (Hessen)

Teilfinanzhaushalt Kostenstelle 06040170 Kindertagesstätte Treisbach							
Wetter							
Produktbereich		06	Kinder-/Jugend- und Familienhilfe				
Produktgruppe		0604	Tageseinricht. f. Kinder u. Einr. d. Jugendarbeit				
Produkt		060401	Tageseinrichtungen für Kinder				
Kostenstelle		06040170	Kindertagesstätte Treisbach				
		Haushaltsansatz			Investitions- und Investitionsförderungsmaßnahmen		
Nr.	Bezeichnung	2024	Verpflichtungs-ermächtigungen	2023	Ergebnis des Jahresabschlusses 2022	Gesamt-auszahlungsbedarf	davon bisher bereitgestellt
	Einzahlungen aus Investitionstätigkeit						
20	+ Einz. aus Investitionszuweis. und -zuschüssen sowie aus Investitionsbeiträgen				13.524		
21	+ Einz. aus Abgängen von Vermögensgegenständen des Sachanlagevermögens und des immateriellen Anlagevermögens						
22	+ Einz. aus Abgängen von Vermögensgegenständen des Finanzanlagevermögens						
	Einzahlungen aus Finanzierungstätigkeit						
31	+ Einz. aus der Aufnahme v. Krediten und wirtschaftlich vergleichbaren Vorgängen für Investitionen						
	Summe				13.524		
	Auszahlungen aus Investitionstätigkeit						
24	- Ausz. für den Erwerb von Grundstücken und Gebäuden					-22.500	-22.500
25	- Ausz. für Baumaßnahmen	-5.000			-1.728	-665.500	-665.500
26	- Ausz. für Investitionen in das sonstige Sachanlagevermögen und immaterielle Anlagevermögen davon: Ausz. aus gewährten Investitionszuweisungen und -zuschüssen	-5.000		-4.500	-7.118	-112.500	-103.500
27	- Ausz. für Investitionen in das Finanzanlagevermögen						
	Auszahlungen aus Finanzierungstätigkeit						
32	- Ausz. für die Tilgung von Krediten und wirtschaftlich vergleichbaren Vorgängen für Investitionen						
	Summe	-10.000		-4.500	-8.846	-800.500	-791.500
	Saldo (Einzahlungen ./ Auszahlungen)	-10.000		-4.500	4.678	-800.500	-791.500

Haushaltsplan Stadt Wetter (Hessen)

Investitionen Kostenstelle 06040170 Kindertagesstätte Treisbach

Wetter

Nr. Bezeichnung	Ansatz 2024	Verpf.- Ermächti- gungen	Ansatz 2023	Jahres- ergebnis 2022	Finanzplan 2025	Finanzplan 2026	Finanzplan 2027	Bish. bereitgest. Ges. Ein- Ausz.
I060401701 Betriebs- u. Geschäftsausstattung	-5.000,00	0,00	-4.500,00	-7.118,34	-3.000,00	-3.000,00	-3.000,00	-91.000,00 -62.101,52
26 26 Ausz.f. Invest. i. d. sonst. Sachanl. vermögen	-5.000,00	0,00	-4.500,00	-7.118,34	-3.000,00	-3.000,00	-3.000,00	-103.500,00 -62.701,52
51 39 Gepl. Veränderung d. Bestandes/ Veränderung d.	-5.000,00	0,00	-4.500,00	-7.118,34	-3.000,00	-3.000,00	-3.000,00	-91.000,00 -62.101,52
I060401704 Heizungsanl. Kita Treisbach u. Anschl. an DGH	-5.000,00	0,00	0,00	0,00	0,00	0,00	0,00	-71.000,00 -9.377,74
25 25 Auszahlungen für Baumaßnahmen	-5.000,00	0,00	0,00	0,00	0,00	0,00	0,00	-125.000,00 -9.377,74
51 39 Gepl. Veränderung d. Bestandes/ Veränderung d.	-5.000,00	0,00	0,00	0,00	0,00	0,00	0,00	-71.000,00 -9.377,74

Erläuterungen

Betriebs- u. Geschäftsausstattung

Pauschale (1.500 € p. Gruppe) + Anschaffung Tablets für Gruppen und WLAN-Adapter (2.000 €).

Haushaltsplan Stadt Wetter (Hessen)

Teilergebnishaushalt Kostenstelle 06040180 Kindertagesstätte Unterrosophe					
Wetter					
Produktbereich	06	Kinder-/Jugend- und Familienhilfe			
Produktgruppe	0604	Tageseinricht. f. Kinder u. Einr. d. Jugendarbeit			
Produkt	060401	Tageseinrichtungen für Kinder			
Kostenstelle	06040180	Kindertagesstätte Unterrosophe			
		Haushaltsansatz			
Nr.	Konten	Bezeichnung	2024	2023	Ergebnis des Jahresabschlusses 2022
		<u>Ordentliche Erträge</u>			
01	50	Privatrechtliche Leistungsentgelte			
02	51	Öffentlich-rechtliche Leistungsentgelte	-22.000,00	-22.000,00	-21.648,70
5110000		öffentlich rechtliche Benutzungsgebühren	-22.000,00	-22.000,00	-21.648,70
03	548-549	Kostenersatzleistungen und -erstattungen			-86,84
5481000		Kostenerstattungen vom Land			-86,84
04	52	Bestandsveränderungen und aktivierte Eigenleistungen			
05	55	Steuern und steuerähnliche Erträge einschl. Erträge aus gesetzlichen Umlagen			
06	547	Erträge aus Transferleistungen			
07	540-543	Erträge aus Zuweisungen und Zuschüssen für lfd. Zwecke und allgemeine Umlagen	-110.000,00	-110.000,00	-109.600,00
5421005		Zuweisungen Betriebskostenförderung HessKiföG	-110.000,00	-110.000,00	-109.600,00
08	546	Erträge aus der Auflösung von Sonderposten aus Investitionszuweisungen, -zuschüssen und Investitionsbeiträgen	-4.230,00	-4.230,00	-4.233,38
5460100		Erträge Auflös SOPO Invest vom öffentl Bereich	-4.230,00	-4.230,00	-4.233,38
09	53	Sonstige ordentliche Erträge	-34.000,00	-25.000,00	-28.567,90
5309900		andere sonstige Nebenerlöse	-34.000,00	-25.000,00	-28.567,90
10		Summe der ordentlichen Erträge (Nr. 1 bis 9)	-170.230,00	-161.230,00	-164.136,82
		<u>Ordentliche Aufwendungen</u>			
11	62, 63, 640-643, 647-649, 65	Personalaufwendungen	602.730,00	565.660,00	512.142,74
6201000		Entg. für geleist. Arbeitszeit (Wetter)	473.280,00	444.170,00	398.614,10
6401000		AG-Anteil zur Sozialvers. Entgeltbereich (Wetter)	94.660,00	88.840,00	83.069,95
6470000		Zukunftsicherung/Zusatzversorg.Entgeltb. (Wetter)	34.790,00	32.650,00	30.458,69
12	644-646	Versorgungsaufwendungen			
13	60, 61, 67-69	Aufwendungen für Sach- und Dienstleistungen	89.205,00	81.955,00	91.865,65
6010100		Aufw. für Büromat. u. Drucks. d. Verw. u. ähnl. Ei	150,00	150,00	
6011000		Lehr- und Unterrichtsmittel	3.500,00	3.500,00	3.691,38
6020000		Hilfsstoffe	2.000,00	2.000,00	2.007,77
6051000		Strom	5.000,00	5.000,00	2.773,24
6053010		Nahwärme	7.600,00	9.200,00	7.519,80
6056000		Wasser	550,00	500,00	515,53
6057000		Abwasser	950,00	900,00	913,92
6061000		Materialaufw. für Gebäude u. Außenanlagen	300,00	300,00	419,43
6063000		Materialaufw. für Einrichtungen und Ausstattungen	1.500,00	1.500,00	2.135,33
6070000		Aufw. für Berufskleidung, Arbeitsschutzmittel	500,00	600,00	462,91
6081000		Reinigungsmaterial	2.200,00	2.000,00	4.069,33
6101000		Fremdleist. für Erzeugnisse u. and. Umsatzleist.	25.000,00	21.000,00	25.199,59
6161000		Instandh. Gebäude, Außenanl. (Bauunterhaltung)	23.000,00	20.000,00	17.996,63
6163000		Instandh. von Einrichtungen und Ausstattungen	600,00	500,00	772,61
6164000		Instandhaltung von Fahrzeugen			5.085,79
6166000		Wartungskosten	1.800,00	2.200,00	2.034,91
6171000		Aufwendungen für Fremddentsorgung	2.180,00	2.180,00	2.173,56
6173000		Fremdreinigung	5.000,00	2.500,00	6.644,48

Haushaltsplan Stadt Wetter (Hessen)

Teilergebnishaushalt Kostenstelle 06040180 Kindertagesstätte Unterrosophe					
Wetter					
Nr.	Konten	Bezeichnung	Haushaltsansatz		Ergebnis des Jahresabschlusses 2022
			2024	2023	
6710000		Leasing	500,00	500,00	349,83
6710100		Leasing Dienstfahrzeuge			1.490,25
6720099		Lizenzen und Konzessionen	3.200,00	3.200,00	1.404,11
6730000		Gebühren	75,00	75,00	74,89
6831000		Datenübertragungskosten		1.000,00	928,20
6832000		Telefonkosten	900,00	750,00	679,98
6871000		Geschenke bis 35 €	100,00	100,00	
6900100		Beiträge f. Gebäudebezogene Versicherungen	2.600,00	2.300,00	2.254,85
6901000		Kfz-Versicherungsbeiträge			267,33
14	66	Abschreibungen	33.060,00	32.760,00	32.888,24
6611000		Abschr. auf Konzessionen u. a. Schutzrechte	80,00	100,00	101,50
6620000		Abschr. Gebäude u. -einr. , SachAnlag., InfrStrktV	25.730,00	25.730,00	25.734,07
6642000		Abschr. auf Betriebsausstattung	2.550,00	2.080,00	2.119,30
6645000		Abschr. auf Geschäftsausstattung	4.700,00	4.850,00	4.850,37
6672000		Einzelwertberichtigung			83,00
15	71	Aufwendungen für Zuweisungen und Zuschüsse sowie besondere Finanzaufwendungen			
16	73	Steueraufwendungen einschl. Aufwendungen aus gesetzlichen Umlageverpflichtungen			
17	72	Transferaufwendungen			
18	70, 74, 76	Sonstige ordentliche Aufwendungen	50,00	35,00	32,24
7020000		Grundsteuer	50,00	35,00	32,24
19		Summe der ordentlichen Aufwendungen (Nr. 11 bis 18)	725.045,00	680.410,00	636.928,87
20		Verwaltungsergebnis (Nr. 10 ./ Nr. 19)	554.815,00	519.180,00	472.792,05
21	56, 57	Finanzerträge			
22	77	Finanzaufwendungen			
23		Finanzergebnis (Nr. 21 bis Nr. 22)			
24		Ordentliches Ergebnis (Verwaltungsergebnis und Finanzergebnis Nr. 20 und Nr. 23)	554.815,00	519.180,00	472.792,05
25	59	Außerordentliche Erträge			-5.636,22
5989000		sonstige periodenfremde Erträge			-5.636,22
26	79	Außerordentliche Aufwendungen			
27		Außerordentliches Ergebnis (Nr. 25 ./ Nr. 26)			-5.636,22
28		Jahresergebnis vor Internen Leistungsbeziehungen	554.815,00	519.180,00	467.155,83
		(ordentliches Ergebnis und außerordentliches Ergebnis Nr. 24 und Nr. 27)	-4.230,00	-4.230,00	12.373,43
29		Erlöse der Internen Leistungsbeziehungen			
30		Kosten der Internen Leistungsbeziehungen	33.450,00	33.450,00	33.450,00
9200100		Aufwendungen ILV Personal- u. Verwaltungskosten	6.300,00	6.300,00	6.300,00
9200400		Aufwendungen ILV Verzinsung Anlagekapital	27.150,00	27.150,00	27.150,00
31		Ergebnis der Internen Leistungsbeziehungen	33.450,00	33.450,00	33.450,00
32		Jahresergebnis nach Internen Leistungsbeziehungen	588.265,00	552.630,00	500.605,83
Erläuterungen					
Erläuterungen zu Sachkonto 6055000					
Leasing ausgelaufen, Fahrzeug nicht übernommen, keine Ersatzbeschaffung.					
Erläuterungen zu Sachkonto 6101000					
Die Anzahl der Essens-Kinder sowie der Kosten für die Mittagessen selbst sind im Vergleich zu den Vorjahren gestiegen.					

Haushaltsplan Stadt Wetter (Hessen)

Teilergebnishaushalt Kostenstelle 06040180 Kindertagesstätte Unterrosphe

Wetter

Erläuterungen zu Sachkonto 6161000

Mehraufwendungen für das Anbringen von Fallschutznetzen für die Galerien in 2023

Haushaltsplan Stadt Wetter (Hessen)

Teilfinanzhaushalt Kostenstelle 06040180 Kindertagesstätte Unterrosophe							
Wetter							
Produktbereich	06	Kinder-/Jugend- und Familienhilfe					
Produktgruppe	0604	Tageseinricht. f. Kinder u. Einr. d. Jugendarbeit					
Produkt	060401	Tageseinrichtungen für Kinder					
Kostenstelle	06040180	Kindertagesstätte Unterrosophe					
		Haushaltsansatz			Investitions- und Investitionsförderungsmaßnahmen		
Nr.	Bezeichnung	2024	Verpflichtungs-ermächtigungen	2023	Ergebnis des Jahresabschlusses 2022	Gesamt-auszahlungsbedarf	davon bisher bereitgestellt
	Einzahlungen aus Investitionstätigkeit						
20	+ Einz. aus Investitionszuweis. und -zuschüssen sowie aus Investitionsbeiträgen						
21	+ Einz. aus Abgängen von Vermögensgegenständen des Sachanlagevermögens und des immateriellen Anlagevermögens						
22	+ Einz. aus Abgängen von Vermögensgegenständen des Finanzanlagevermögens						
	Einzahlungen aus Finanzierungstätigkeit						
31	+ Einz. aus der Aufnahme v. Krediten und wirtschaftlich vergleichbaren Vorgängen für Investitionen						
	Summe						
	Auszahlungen aus Investitionstätigkeit						
24	- Ausz. für den Erwerb von Grundstücken und Gebäuden			-25.000	-291	-25.000	-25.000
25	- Ausz. für Baumaßnahmen						
26	- Ausz. für Investitionen in das sonstige Sachanlagevermögen und immaterielle Anlagevermögen davon: Ausz. aus gewährten Investitionszuweisungen und -zuschüssen	-7.000		-8.500		-138.000	-124.500
27	- Ausz. für Investitionen in das Finanzanlagevermögen					-6.000	-6.000
	Auszahlungen aus Finanzierungstätigkeit						
32	- Ausz. für die Tilgung von Krediten und wirtschaftlich vergleichbaren Vorgängen für Investitionen						
	Summe	-7.000		-33.500	-291	-169.000	-155.500
	Saldo (Einzahlungen ./ Auszahlungen)	-7.000		-33.500	-291	-169.000	-155.500

Haushaltsplan Stadt Wetter (Hessen)

Investitionen Kostenstelle 06040180 Kindertagesstätte Unterrosophe

Wetter

Nr. Bezeichnung	Ansatz 2024	Verpf.- Ermächti- gungen	Ansatz 2023	Jahres- ergebnis 2022	Finanzplan 2025	Finanzplan 2026	Finanzplan 2027	Bish. bereitgest. Ges. Ein- Ausz.
1060401801 Betriebs- u. Geschäftsausstattung	-7.000,00	0,00	-8.500,00	0,00	-4.500,00	-4.500,00	-4.500,00	-99.500,00 -104.406,48
26 26 Ausz.f. Invest. i. d. sonst. Sachanl. vermögen	-7.000,00	0,00	-8.500,00	0,00	-4.500,00	-4.500,00	-4.500,00	-124.500,00 -97.809,92
51 39 Gepl. Veränderung d. Bestandes/ Veränderung d.	-7.000,00	0,00	-8.500,00	0,00	-4.500,00	-4.500,00	-4.500,00	-99.500,00 -104.406,48

Erläuterungen

Betriebs- u. Geschäftsausstattung

Pauschale (1.500 € p. Gruppe) + Anschaffung Tablets für Gruppen und WLAN-Adapter (2.500 €).

Haushaltsplan Stadt Wetter (Hessen)

Teilergebnishaushalt Kostenstelle 06040199 Allgemeine Kostenstelle					
Wetter					
Produktbereich	06	Kinder-/Jugend- und Familienhilfe			
Produktgruppe	0604	Tageseinricht. f. Kinder u. Einr. d. Jugendarbeit			
Produkt	060401	Tageseinrichtungen für Kinder			
Kostenstelle	06040199	Allgemeine Kostenstelle			
		Haushaltsansatz			
Nr.	Konten	Bezeichnung	2024	2023	Ergebnis des Jahresabschlusses 2022
		<u>Ordentliche Erträge</u>			
01	50	Privatrechtliche Leistungsentgelte			
02	51	Öffentlich-rechtliche Leistungsentgelte			
03	548-549	Kostenersatzleistungen und -erstattungen	-10.000,00	-10.000,00	
5482000		Kostenerstattungen von Gemeinden/GV	-10.000,00	-10.000,00	
04	52	Bestandsveränderungen und aktivierte Eigenleistungen			
05	55	Steuern und steuerähnliche Erträge einschl. Erträge aus gesetzlichen Umlagen			
06	547	Erträge aus Transferleistungen			
07	540-543	Erträge aus Zuweisungen und Zuschüssen für lfd. Zwecke und allgemeine Umlagen	-520.000,00	-500.000,00	-492.356,60
5421006		Landesförderung Freistellung Kostenbeitrag	-520.000,00	-500.000,00	-488.989,31
5422000		Zuweisungen f lfd Zwecke von Gemeinden,GemVerbände			-3.367,29
08	546	Erträge aus der Auflösung von Sonderposten aus Investitionszuweisungen, -zuschüssen und Investitionsbeiträgen	-4.910,00	-4.910,00	-4.914,49
5460100		Erträge Auflös SOPO Invest vom öffentl Bereich	-4.910,00	-4.910,00	-4.914,49
09	53	Sonstige ordentliche Erträge	-1.000,00	-1.000,00	-920,00
5303000		Nebenerlöse aus Veranstaltungen	-1.000,00	-1.000,00	-920,00
10		Summe der ordentlichen Erträge (Nr. 1 bis 9)	-535.910,00	-515.910,00	-498.191,09
		<u>Ordentliche Aufwendungen</u>			
11	62, 63, 640-643, 647-649, 65	Personalaufwendungen	3.750,00	2.950,00	2.649,60
6420000		Beiträge z. Berufsgenossenschaft u. Unfallvers.	3.500,00	2.700,00	2.649,60
6590000		übrige sonstige Personalaufwendungen	250,00	250,00	
12	644-646	Versorgungsaufwendungen			
13	60, 61, 67-69	Aufwendungen für Sach- und Dienstleistungen	20.185,00	14.185,00	16.523,80
6010100		Aufw. für Büromat. u. Drucks. d. Verw. u. ähnl. Ei	300,00	300,00	416,21
6020000		Hilfsstoffe	100,00	100,00	6.908,45
6062000		Materialaufw. für techn. Anlagen in Betriebsbauten			766,36
6101000		Fremdleist. für Erzeugnisse u. and. Umsatzleist.	1.000,00	1.000,00	118,30
6179000		And. sonstige Aufwendungen für bezogene Leistungen	3.000,00		
6720099		Lizenzen und Konzessionen	12.000,00	9.000,00	6.620,17
6790000		sonstige Aufw. f. d. Inanspruchn. v. Rechten u. Di			56,64
6862000		Aufw. für Gästebewirtung (Repräsentation)	200,00	200,00	84,39
6880000		Aufw. für Fort- und Weiterbildung	3.500,00	3.500,00	194,00
6909000		Beiträge für sonstige Versicherungen	85,00	85,00	84,56
6993000		übrige sonstige betriebliche Aufwendungen			1.274,72
14	66	Abschreibungen	18.580,00	18.660,00	18.661,83
6611000		Abschr. auf Konzessionen u. a. Schutzrechte	810,00	890,00	890,12
6620000		Abschr. Gebäude u. -einr., SachAnlag., InfrStrktV	17.770,00	17.770,00	17.771,71
15	71	Aufwendungen für Zuweisungen und Zuschüsse sowie besondere Finanzaufwendungen	288.000,00	225.000,00	192.927,90
7122000		Zuweisungen für laufende Zwecke an Gemeinden (GV)	25.000,00	10.000,00	20.439,90
7128000		Zuschüsse für laufende Zwecke an übrige Bereiche	178.000,00	180.000,00	172.488,00
7172000		sonstige Erstattungen an Gemeinden (GV)	85.000,00	35.000,00	
16	73	Steueraufwendungen einschl. Aufwendungen aus gesetzlichen Umlageverpflichtungen			

Haushaltsplan Stadt Wetter (Hessen)

Teilergebnishaushalt Kostenstelle 06040199 Allgemeine Kostenstelle					
Wetter					
Nr.	Konten	Bezeichnung	Haushaltsansatz		Ergebnis des Jahresabschlusses 2022
			2024	2023	
17	72	Transferaufwendungen			81.356,04
7282000		Sonstige soziale Erstattungen Gemeinden/GV			81.356,04
18	70, 74, 76	Sonstige ordentliche Aufwendungen			
19		Summe der ordentlichen Aufwendungen (Nr. 11 bis 18)	330.515,00	260.795,00	312.119,17
20		Verwaltungsergebnis (Nr. 10 ./ Nr. 19)	-205.395,00	-255.115,00	-186.071,92
21	56, 57	Finanzerträge			
22	77	Finanzaufwendungen			
23		Finanzergebnis (Nr. 21 bis Nr. 22)			
24		Ordentliches Ergebnis (Verwaltungsergebnis und Finanzergebnis Nr. 20 und Nr. 23)	-205.395,00	-255.115,00	-186.071,92
25	59	Außerordentliche Erträge	-21.000,00	-21.000,00	-11.287,98
5901000		Erträge aus Spenden Nachlässen und Schenkungen	-1.000,00	-1.000,00	
5989000		sonstige periodenfremde Erträge	-20.000,00	-20.000,00	-11.287,98
26	79	Außerordentliche Aufwendungen	40.000,00	100.000,00	101.902,36
7970000		periodenfremde Aufwendungen	40.000,00	100.000,00	101.902,36
27		Außerordentliches Ergebnis (Nr. 25 ./ Nr. 26)	19.000,00	79.000,00	90.614,38
28		Jahresergebnis vor Internen Leistungsbeziehungen	-186.395,00	-176.115,00	-95.457,54
		(ordentliches Ergebnis und außerordentliches Ergebnis Nr. 24 und Nr. 27)	-4.910,00	-4.910,00	-5.258,54
29		Erlöse der internen Leistungsbeziehungen			
30		Kosten der internen Leistungsbeziehungen	700,00	700,00	1.990,41
9200100		Aufwendungen ILV Personal- u. Verwaltungskosten	700,00	700,00	1.990,41
31		Ergebnis der internen Leistungsbeziehungen	700,00	700,00	1.990,41
32		Jahresergebnis nach internen Leistungsbeziehungen	-185.695,00	-175.415,00	-93.467,13

Erläuterungen

Erläuterungen zu Sachkonto 5421006

Hier wurde bis zum Jahr 2021 der Anteil an der Landesförderung für die Freistellung vom Teilnahme- oder Kostenbeitrag geplant, der nicht auf die Kinder entfällt, die eine von der Stadt Wetter selbst unterhaltene Kindertagesstätte (aktuell die Kitas „Zwergenland“, „Storchennest“ und „Burgwaldkita“) besuchen. Im Rahmen der Jahresabschlussarbeiten hat sich herausgestellt, dass eine Aufteilung der Landesförderung auf die o.g. eigenen Kindertagesstätten nicht möglich ist. Somit wird ab dem Jahr 2022 der vollständige Förderbetrag unter der Kostenstelle 06040199 geplant und verbucht. Die Planung unter den Kostenstellen 06040100, 06040170 und 06040180 entfällt.

Erläuterungen zu Sachkonto 7128000

Hier wird die Weiterleitung des Anteils an der Landesförderung für die Freistellung vom Teilnahme- oder Kostenbeitrag verbucht, der auf die Kinder entfällt, die die Evang. Kindertagesstätte in Wetter („Arche“) besuchen.

Erläuterungen zu Sachkonto 7282000

Ehem. Ausgleichszahlungen gem. § 28 HKJGB (jetzt auf 7172000 nach Hinweis der Revision).

Erläuterungen zu Sachkonto 7970000

Ausgleichszahlungen gem. § 28 HKJGB und § 32c HKJGB für wettersche Kinder in auswärtige Kitas aus Vorjahren.

Haushaltsplan Stadt Wetter (Hessen)

Teilfinanzhaushalt Kostenstelle 06040199 Allgemeine Kostenstelle							
Wetter							
Produktbereich		06	Kinder-/Jugend- und Familienhilfe				
Produktgruppe		0604	Tageseinricht. f. Kinder u. Einr. d. Jugendarbeit				
Produkt		060401	Tageseinrichtungen für Kinder				
Kostenstelle		06040199	Allgemeine Kostenstelle				
		Haushaltsansatz			Investitions- und Investitionsförderungsmaßnahmen		
Nr.	Bezeichnung	2024	Verpflichtungs-ermächtigungen	2023	Ergebnis des Jahresabschlusses 2022	Gesamt-auszahlungsbedarf	davon bisher bereitgestellt
	Einzahlungen aus Investitionstätigkeit						
20	+ Einz. aus Investitionszuweis. und -zuschüssen sowie aus Investitionsbeiträgen						
21	+ Einz. aus Abgängen von Vermögensgegenständen des Sachanlagevermögens und des immateriellen Anlagevermögens						
22	+ Einz. aus Abgängen von Vermögensgegenständen des Finanzanlagevermögens						
	Einzahlungen aus Finanzierungstätigkeit						
31	+ Einz. aus der Aufnahme v. Krediten und wirtschaftlich vergleichbaren Vorgängen für Investitionen						
	Summe						
	Auszahlungen aus Investitionstätigkeit						
24	- Ausz. für den Erwerb von Grundstücken und Gebäuden						
25	- Ausz. für Baumaßnahmen					-1.540.000	-1.540.000
26	- Ausz. für Investitionen in das sonstige Sachanlagevermögen und immaterielle Anlagevermögen davon: Ausz. aus gewährten Investitionszuweisungen und -zuschüssen					-7.000	-7.000
27	- Ausz. für Investitionen in das Finanzanlagevermögen						
	Auszahlungen aus Finanzierungstätigkeit						
32	- Ausz. für die Tilgung von Krediten und wirtschaftlich vergleichbaren Vorgängen für Investitionen						
	Summe					-1.547.000	-1.547.000
	Saldo (Einzahlungen ./ Auszahlungen)					-1.547.000	-1.547.000

Produktbeschreibung		
Produkt 060601 Kinderspielplätze		
Stadt Wetter (Hessen)		
Produktbereich	06	Kinder-, Jugend- und Familienhilfe
Produktgruppe und	0606	Sonstige Einrichtungen der Kinder-, Jugend- Familienhilfe
Produkt	060601	Kinderspielplätze
Produktinformation		
Verantwortliche Organisationseinheit	Produktverantwortung:	
Fachbereich 3 – Bauen, Planung und Umwelt	Stefan Bordt, Peter Seipp	
Kurzbeschreibung	Unterhaltung der Spielplätze (Geräte und Anlagen), Überwachung der Spielgerätekontrolle, Neubeschaffung und Planung	
Produktart	Extern	
Auftragsgrundlage	Beschlüsse der städtischen Gremien, Haushaltsplan, Technische Bestimmungen und Richtlinien	
Beteiligte	Fachdienste, TÜV, Zweckverband Kommunalen Bauhof Lahntal/Wetter/Cölbe	
Produktziele	Aufrechterhaltung eines verkehrssicheren Zustandes der öffentlichen Spielflächen	
Zielgruppe	Kinder und Jugendliche sowie deren Familien	
Kostenstellen	06060100 Kinderspielplätze Wetter 06060101 Spielgeräte Wetter 06060110 Kinderspielplatz Amönau 06060111 Spielgeräte Amönau 06060120 Kinderspielplatz Mellnau 06060121 Spielgeräte Mellnau 06060130 Kinderspielplatz Niederwetter 06060131 Spielgeräte Niederwetter 06060140 Kinderspielplatz Oberndorf 06060141 Spielgeräte Oberndorf 06060150 Kinderspielplatz Oberrosphe 06060151 Spielgeräte Oberrosphe 06060160 Kinderspielplatz Todenhausen 06060161 Spielgeräte Todenhausen 06060170 Kinderspielplatz Treisbach 06060171 Spielgeräte Treisbach 06060180 Kinderspielplatz Unterrosphe 06060181 Spielgeräte Unterrosphe 06060190 Kinderspielplatz Warzenbach 06060191 Spielgeräte Warzenbach 06060199 Allgemeine Kostenstelle	

Haushaltsplan Stadt Wetter (Hessen)

Teilergebnishaushalt Kostenstelle 06060100 Kinderspielplätze Wetter

Wetter

Produktbereich	06	Kinder-/Jugend- und Familienhilfe
Produktgruppe	0606	Sonst. Einr. d. Kinder-, Jugend- u. Fam.-Hilfe
Produkt	060601	Kinderspielplätze
Kostenstelle	06060100	Kinderspielplätze Wetter

		Haushaltsansatz			
Nr.	Konten	Bezeichnung	2024	2023	Ergebnis des Jahresabschlusses 2022
		<u>Ordentliche Erträge</u>			
01	50	Privatrechtliche Leistungsentgelte			
02	51	Öffentlich-rechtliche Leistungsentgelte			
03	548-549	Kostensatzleistungen und -erstattungen			
04	52	Bestandsveränderungen und aktivierte Eigenleistungen			
05	55	Steuern und steuerähnliche Erträge einschl. Erträge aus gesetzlichen Umlagen			
06	547	Erträge aus Transferleistungen			
07	540-543	Erträge aus Zuweisungen und Zuschüssen für lfd. Zwecke und allgemeine Umlagen			
08	546	Erträge aus der Auflösung von Sonderposten aus Investitionszuweisungen, -zuschüssen und Investitionsbeiträgen			305,01
09	53	Sonstige ordentliche Erträge			
10		Summe der ordentlichen Erträge (Nr. 1 bis 9)			
		<u>Ordentliche Aufwendungen</u>			
11	62, 63, 640-643, 647-649, 65	Personalaufwendungen			
12	644-646	Versorgungsaufwendungen			
13	60, 61, 67-69	Aufwendungen für Sach- und Dienstleistungen	17.500,00	16.000,00	21.797,66
6061000		Materialaufw. für Gebäude u. Außenanlagen	500,00		191,02
6161000		Instandh. Gebäude, Außenanl. (Bauunterhaltung)	17.000,00	16.000,00	21.606,64
14	66	Abschreibungen			
15	71	Aufwendungen für Zuweisungen und Zuschüsse sowie besondere Finanzaufwendungen			
16	73	Steueraufwendungen einschl. Aufwendungen aus gesetzlichen Umlageverpflichtungen			
17	72	Transferaufwendungen			
18	70, 74, 76	Sonstige ordentliche Aufwendungen			
19		Summe der ordentlichen Aufwendungen (Nr. 11 bis 18)	17.500,00	16.000,00	21.797,66
20		Verwaltungsergebnis (Nr. 10 ./ Nr. 19)	17.500,00	16.000,00	21.797,66
21	56, 57	Finanzerträge			
22	77	Finanzaufwendungen			
23		Finanzergebnis (Nr. 21 bis Nr. 22)			
24		Ordentliches Ergebnis (Verwaltungsergebnis und Finanzergebnis Nr. 20 und Nr. 23)	17.500,00	16.000,00	21.797,66
25	59	Außerordentliche Erträge			
26	79	Außerordentliche Aufwendungen			
27		Außerordentliches Ergebnis (Nr. 25 ./ Nr. 26)			
28		Jahresergebnis vor internen Leistungsbeziehungen	17.500,00	16.000,00	21.797,66
		(ordentliches Ergebnis und außerordentliches Ergebnis Nr. 24 und Nr. 27)			305,01
29		Erlöse der internen Leistungsbeziehungen			
30		Kosten der internen Leistungsbeziehungen			
31		Ergebnis der internen Leistungsbeziehungen			
32		Jahresergebnis nach internen Leistungsbeziehungen	17.500,00	16.000,00	21.797,66

Haushaltsplan Stadt Wetter (Hessen)

Teilergebnishaushalt Kostenstelle 06060101 Spielgeräte Wetter

Wetter

Produktbereich	06	Kinder-/Jugend- und Familienhilfe
Produktgruppe	0606	Sonst. Einr. d. Kinder-, Jugend- u. Fam.-Hilfe
Produkt	060601	Kinderspielplätze
Kostenstelle	06060101	Spielgeräte Wetter

		Haushaltsansatz			
Nr.	Konten	Bezeichnung	2024	2023	Ergebnis des Jahresabschlusses 2022
		<u>Ordentliche Erträge</u>			
01	50	Privatrechtliche Leistungsentgelte			
02	51	Öffentlich-rechtliche Leistungsentgelte			
03	548-549	Kostensatzleistungen und -erstattungen			
04	52	Bestandsveränderungen und aktivierte Eigenleistungen			
05	55	Steuern und steuerähnliche Erträge einschl. Erträge aus gesetzlichen Umlagen			
06	547	Erträge aus Transferleistungen			
07	540-543	Erträge aus Zuweisungen und Zuschüssen für lfd. Zwecke und allgemeine Umlagen			
08	546	Erträge aus der Auflösung von Sonderposten aus Investitionszuweisungen, -zuschüssen und Investitionsbeiträgen			3.088,78
09	53	Sonstige ordentliche Erträge			
10		Summe der ordentlichen Erträge (Nr. 1 bis 9)			
		<u>Ordentliche Aufwendungen</u>			
11	62, 63, 640-643, 647-649, 65	Personalaufwendungen			
12	644-646	Versorgungsaufwendungen			
13	60, 61, 67-69	Aufwendungen für Sach- und Dienstleistungen	16.300,00	7.000,00	10.124,69
6063000		Materialaufw. für Einrichtungen und Ausstattungen	300,00		341,36
6161000		Instandh. Gebäude, Außenanl. (Bauunterhaltung)			140,00
6163000		Instandh. von Einrichtungen und Ausstattungen	16.000,00	7.000,00	9.643,33
14	66	Abschreibungen			
15	71	Aufwendungen für Zuweisungen und Zuschüsse sowie besondere Finanzaufwendungen			
16	73	Steueraufwendungen einschl. Aufwendungen aus gesetzlichen Umlageverpflichtungen			
17	72	Transferaufwendungen			
18	70, 74, 76	Sonstige ordentliche Aufwendungen			
19		Summe der ordentlichen Aufwendungen (Nr. 11 bis 18)	16.300,00	7.000,00	10.124,69
20		Verwaltungsergebnis (Nr. 10 ./ Nr. 19)	16.300,00	7.000,00	10.124,69
21	56, 57	Finanzerträge			
22	77	Finanzaufwendungen			
23		Finanzergebnis (Nr. 21 bis Nr. 22)			
24		Ordentliches Ergebnis (Verwaltungsergebnis und Finanzergebnis Nr. 20 und Nr. 23)	16.300,00	7.000,00	10.124,69
25	59	Außerordentliche Erträge			
26	79	Außerordentliche Aufwendungen			
27		Außerordentliches Ergebnis (Nr. 25 ./ Nr. 26)			
28		Jahresergebnis vor Internen Leistungsbeziehungen	16.300,00	7.000,00	10.124,69
		(ordentliches Ergebnis und außerordentliches Ergebnis Nr. 24 und Nr. 27)			3.088,78
29		Erlöse der Internen Leistungsbeziehungen			
30		Kosten der Internen Leistungsbeziehungen			
31		Ergebnis der Internen Leistungsbeziehungen			
32		Jahresergebnis nach Internen Leistungsbeziehungen	16.300,00	7.000,00	10.124,69

Haushaltsplan Stadt Wetter (Hessen)

Teilergebnishaushalt Kostenstelle 06060110 Kinderspielplatz Amönau					
Wetter					
Produktbereich	06	Kinder-/Jugend- und Familienhilfe			
Produktgruppe	0606	Sonst. Einr. d. Kinder-, Jugend- u. Fam.-Hilfe			
Produkt	060601	Kinderspielplätze			
Kostenstelle	06060110	Kinderspielplatz Amönau			
			Haushaltsansatz		
Nr.	Konten	Bezeichnung	2024	2023	Ergebnis des Jahresabschlusses 2022
		<u>Ordentliche Erträge</u>			
01	50	Privatrechtliche Leistungsentgelte			
02	51	Öffentlich-rechtliche Leistungsentgelte			
03	548-549	Kostenersatzleistungen und -erstattungen			
04	52	Bestandsveränderungen und aktivierte Eigenleistungen			
05	55	Steuern und steuerähnliche Erträge einschl. Erträge aus gesetzlichen Umlagen			
06	547	Erträge aus Transferleistungen			
07	540-543	Erträge aus Zuweisungen und Zuschüssen für lfd. Zwecke und allgemeine Umlagen			
08	546	Erträge aus der Auflösung von Sonderposten aus Investitionszuweisungen, -zuschüssen und Investitionsbeiträgen			-367,34
09	53	Sonstige ordentliche Erträge			
10		Summe der ordentlichen Erträge (Nr. 1 bis 9)			
		<u>Ordentliche Aufwendungen</u>			
11	62, 63, 640-643, 647-649, 65	Personalaufwendungen			
12	644-646	Versorgungsaufwendungen			
13	60, 61, 67-69	Aufwendungen für Sach- und Dienstleistungen	5.000,00	2.500,00	2.187,03
6161000		Instandh. Gebäude, Außenanl. (Bauunterhaltung)	5.000,00	2.500,00	2.187,03
14	66	Abschreibungen			
15	71	Aufwendungen für Zuweisungen und Zuschüsse sowie besondere Finanzaufwendungen			
16	73	Steueraufwendungen einschl. Aufwendungen aus gesetzlichen Umlageverpflichtungen			
17	72	Transferaufwendungen			
18	70, 74, 76	Sonstige ordentliche Aufwendungen			
19		Summe der ordentlichen Aufwendungen (Nr. 11 bis 18)	5.000,00	2.500,00	2.187,03
20		Verwaltungsergebnis (Nr. 10 ./ Nr. 19)	5.000,00	2.500,00	2.187,03
21	56, 57	Finanzerträge			
22	77	Finanzaufwendungen			
23		Finanzergebnis (Nr. 21 bis Nr. 22)			
24		Ordentliches Ergebnis (Verwaltungsergebnis und Finanzergebnis Nr. 20 und Nr. 23)	5.000,00	2.500,00	2.187,03
25	59	Außerordentliche Erträge			
26	79	Außerordentliche Aufwendungen			
27		Außerordentliches Ergebnis (Nr. 25 ./ Nr. 26)			
28		Jahresergebnis vor internen Leistungsbeziehungen	5.000,00	2.500,00	2.187,03
		(ordentliches Ergebnis und außerordentliches Ergebnis Nr. 24 und Nr. 27)			-367,34
29		Erlöse der internen Leistungsbeziehungen			
30		Kosten der internen Leistungsbeziehungen			
31		Ergebnis der internen Leistungsbeziehungen			
32		Jahresergebnis nach internen Leistungsbeziehungen	5.000,00	2.500,00	2.187,03

Haushaltsplan Stadt Wetter (Hessen)

Teilergebnishaushalt Kostenstelle 06060111 Spielgeräte Amönau					
Wetter					
Produktbereich	06	Kinder-/Jugend- und Familienhilfe			
Produktgruppe	0606	Sonst. Einr. d. Kinder-, Jugend- u. Fam.-Hilfe			
Produkt	060601	Kinderspielplätze			
Kostenstelle	06060111	Spielgeräte Amönau			
		Haushaltsansatz			
Nr.	Konten	Bezeichnung	2024	2023	Ergebnis des Jahresabschlusses 2022
		<u>Ordentliche Erträge</u>			
01	50	Privatrechtliche Leistungsentgelte			
02	51	Öffentlich-rechtliche Leistungsentgelte			
03	548-549	Kostensatzleistungen und -erstattungen			
04	52	Bestandsveränderungen und aktivierte Eigenleistungen			
05	55	Steuern und steuerähnliche Erträge einschl. Erträge aus gesetzlichen Umlagen			
06	547	Erträge aus Transferleistungen			
07	540-543	Erträge aus Zuweisungen und Zuschüssen für lfd. Zwecke und allgemeine Umlagen			
08	546	Erträge aus der Auflösung von Sonderposten aus Investitionszuweisungen, -zuschüssen und Investitionsbeiträgen			216,74
09	53	Sonstige ordentliche Erträge			
10		Summe der ordentlichen Erträge (Nr. 1 bis 9)			
		<u>Ordentliche Aufwendungen</u>			
11	62, 63, 640-643, 647-649, 65	Personalaufwendungen			
12	644-646	Versorgungsaufwendungen			
13	60, 61, 67-69	Aufwendungen für Sach- und Dienstleistungen	3.300,00	2.000,00	2.561,96
6063000		Materialaufw. für Einrichtungen und Ausstattungen	300,00		497,84
6163000		Instandh. von Einrichtungen und Ausstattungen	3.000,00	2.000,00	2.064,12
14	66	Abschreibungen			
15	71	Aufwendungen für Zuweisungen und Zuschüsse sowie besondere Finanzaufwendungen			
16	73	Steueraufwendungen einschl. Aufwendungen aus gesetzlichen Umlageverpflichtungen			
17	72	Transferaufwendungen			
18	70, 74, 76	Sonstige ordentliche Aufwendungen			
19		Summe der ordentlichen Aufwendungen (Nr. 11 bis 18)	3.300,00	2.000,00	2.561,96
20		Verwaltungsergebnis (Nr. 10 ./ Nr. 19)	3.300,00	2.000,00	2.561,96
21	56, 57	Finanzerträge			
22	77	Finanzaufwendungen			
23		Finanzergebnis (Nr. 21 bis Nr. 22)			
24		Ordentliches Ergebnis (Verwaltungsergebnis und Finanzergebnis Nr. 20 und Nr. 23)	3.300,00	2.000,00	2.561,96
25	59	Außerordentliche Erträge			
26	79	Außerordentliche Aufwendungen			
27		Außerordentliches Ergebnis (Nr. 25 ./ Nr. 26)			
28		Jahresergebnis vor internen Leistungsbeziehungen	3.300,00	2.000,00	2.561,96
		(ordentliches Ergebnis und außerordentliches Ergebnis Nr. 24 und Nr. 27)			216,74
29		Erlöse der internen Leistungsbeziehungen			
30		Kosten der internen Leistungsbeziehungen			
31		Ergebnis der internen Leistungsbeziehungen			
32		Jahresergebnis nach internen Leistungsbeziehungen	3.300,00	2.000,00	2.561,96

Haushaltsplan Stadt Wetter (Hessen)

Teilergebnishaushalt Kostenstelle 06060120 Kinderspielplatz Mellnau					
Wetter					
Produktbereich	06	Kinder-/Jugend- und Familienhilfe			
Produktgruppe	0606	Sonst. Einr. d. Kinder-, Jugend- u. Fam.-Hilfe			
Produkt	060601	Kinderspielplätze			
Kostenstelle	06060120	Kinderspielplatz Mellnau			
		Haushaltsansatz			
Nr.	Konten	Bezeichnung	2024	2023	Ergebnis des Jahresabschlusses 2022
		<u>Ordentliche Erträge</u>			
01	50	Privatrechtliche Leistungsentgelte			
02	51	Öffentlich-rechtliche Leistungsentgelte			
03	548-549	Kostenersatzleistungen und -erstattungen			
04	52	Bestandsveränderungen und aktivierte Eigenleistungen			
05	55	Steuern und steuerähnliche Erträge einschl. Erträge aus gesetzlichen Umlagen			
06	547	Erträge aus Transferleistungen			
07	540-543	Erträge aus Zuweisungen und Zuschüssen für lfd. Zwecke und allgemeine Umlagen			
08	546	Erträge aus der Auflösung von Sonderposten aus Investitionszuweisungen, -zuschüssen und Investitionsbeiträgen			
09	53	Sonstige ordentliche Erträge			
10		Summe der ordentlichen Erträge (Nr. 1 bis 9)			
		<u>Ordentliche Aufwendungen</u>			
11	62, 63, 640-643, 647-649, 65	Personalaufwendungen			
12	644-646	Versorgungsaufwendungen			
13	60, 61, 67-69	Aufwendungen für Sach- und Dienstleistungen	1.055,00	805,00	1.125,91
	6161000	Instandh. Gebäude, Außenanl. (Bauunterhaltung)	1.000,00	750,00	1.070,91
	6701000	Mieten, Pachten, Erbbauzinsen	55,00	55,00	55,00
14	66	Abschreibungen			
15	71	Aufwendungen für Zuweisungen und Zuschüsse sowie besondere Finanzaufwendungen			
16	73	Steueraufwendungen einschl. Aufwendungen aus gesetzlichen Umlageverpflichtungen			
17	72	Transferaufwendungen			
18	70, 74, 76	Sonstige ordentliche Aufwendungen			
19		Summe der ordentlichen Aufwendungen (Nr. 11 bis 18)	1.055,00	805,00	1.125,91
20		Verwaltungsergebnis (Nr. 10 ./ Nr. 19)	1.055,00	805,00	1.125,91
21	56, 57	Finanzerträge			
22	77	Finanzaufwendungen			
23		Finanzergebnis (Nr. 21 bis Nr. 22)			
24		Ordentliches Ergebnis (Verwaltungsergebnis und Finanzergebnis Nr. 20 und Nr. 23)	1.055,00	805,00	1.125,91
25	59	Außerordentliche Erträge			
26	79	Außerordentliche Aufwendungen			
27		Außerordentliches Ergebnis (Nr. 25 ./ Nr. 26)			
28		Jahresergebnis vor internen Leistungsbeziehungen (ordentliches Ergebnis und außerordentliches Ergebnis Nr. 24 und Nr. 27)	1.055,00	805,00	1.125,91
29		Erlöse der internen Leistungsbeziehungen			
30		Kosten der internen Leistungsbeziehungen			
31		Ergebnis der internen Leistungsbeziehungen			
32		Jahresergebnis nach internen Leistungsbeziehungen	1.055,00	805,00	1.125,91

Haushaltsplan Stadt Wetter (Hessen)

Teilergebnishaushalt Kostenstelle 06060121 Spielgeräte Mellnau

Wetter

Produktbereich	06	Kinder-/Jugend- und Familienhilfe
Produktgruppe	0606	Sonst. Einr. d. Kinder-, Jugend- u. Fam.-Hilfe
Produkt	060601	Kinderspielplätze
Kostenstelle	06060121	Spielgeräte Mellnau

Nr.	Konten	Bezeichnung	Haushaltsansatz		Ergebnis des Jahresabschlusses 2022
			2024	2023	
		<u>Ordentliche Erträge</u>			
01	50	Privatrechtliche Leistungsentgelte			
02	51	Öffentlich-rechtliche Leistungsentgelte			
03	548-549	Kostensatzleistungen und -erstattungen			
04	52	Bestandsveränderungen und aktivierte Eigenleistungen			
05	55	Steuern und steuerähnliche Erträge einschl. Erträge aus gesetzlichen Umlagen			
06	547	Erträge aus Transferleistungen			
07	540-543	Erträge aus Zuweisungen und Zuschüssen für lfd. Zwecke und allgemeine Umlagen			
08	546	Erträge aus der Auflösung von Sonderposten aus Investitionszuweisungen, -zuschüssen und Investitionsbeiträgen			245,99
09	53	Sonstige ordentliche Erträge			
10		Summe der ordentlichen Erträge (Nr. 1 bis 9)			
		<u>Ordentliche Aufwendungen</u>			
11	62, 63, 640-643, 647-649, 65	Personalaufwendungen			
12	644-646	Versorgungsaufwendungen			
13	60, 61, 67-69	Aufwendungen für Sach- und Dienstleistungen	2.200,00	1.200,00	2.341,42
6063000		Materialaufw. für Einrichtungen und Ausstattungen	200,00		101,92
6161000		Instandh. Gebäude, Außenanl. (Bauunterhaltung)			1.188,36
6163000		Instandh. von Einrichtungen und Ausstattungen	2.000,00	1.200,00	1.051,14
14	66	Abschreibungen			
15	71	Aufwendungen für Zuweisungen und Zuschüsse sowie besondere Finanzaufwendungen			
16	73	Steueraufwendungen einschl. Aufwendungen aus gesetzlichen Umlageverpflichtungen			
17	72	Transferaufwendungen			
18	70, 74, 76	Sonstige ordentliche Aufwendungen			
19		Summe der ordentlichen Aufwendungen (Nr. 11 bis 18)	2.200,00	1.200,00	2.341,42
20		Verwaltungsergebnis (Nr. 10 ./ Nr. 19)	2.200,00	1.200,00	2.341,42
21	56, 57	Finanzerträge			
22	77	Finanzaufwendungen			
23		Finanzergebnis (Nr. 21 bis Nr. 22)			
24		Ordentliches Ergebnis (Verwaltungsergebnis und Finanzergebnis Nr. 20 und Nr. 23)	2.200,00	1.200,00	2.341,42
25	59	Außerordentliche Erträge			
26	79	Außerordentliche Aufwendungen			
27		Außerordentliches Ergebnis (Nr. 25 ./ Nr. 26)			
28		Jahresergebnis vor Internen Leistungsbeziehungen	2.200,00	1.200,00	2.341,42
		(ordentliches Ergebnis und außerordentliches Ergebnis Nr. 24 und Nr. 27)			245,99
29		Erlöse der Internen Leistungsbeziehungen			
30		Kosten der Internen Leistungsbeziehungen			
31		Ergebnis der Internen Leistungsbeziehungen			
32		Jahresergebnis nach Internen Leistungsbeziehungen	2.200,00	1.200,00	2.341,42

Haushaltsplan Stadt Wetter (Hessen)

Teilergebnishaushalt Kostenstelle 06060130 Kinderspielplatz Niederwetter					
Wetter					
Produktbereich	06	Kinder-/Jugend- und Familienhilfe			
Produktgruppe	0606	Sonst. Einr. d. Kinder-, Jugend- u. Fam.-Hilfe			
Produkt	060601	Kinderspielplätze			
Kostenstelle	06060130	Kinderspielplatz Niederwetter			
			Haushaltsansatz		
Nr.	Konten	Bezeichnung	2024	2023	Ergebnis des Jahresabschlusses 2022
		<u>Ordentliche Erträge</u>			
01	50	Privatrechtliche Leistungsentgelte			
02	51	Öffentlich-rechtliche Leistungsentgelte			
03	548-549	Kostensatzleistungen und -erstattungen			
04	52	Bestandsveränderungen und aktivierte Eigenleistungen			
05	55	Steuern und steuerähnliche Erträge einschl. Erträge aus gesetzlichen Umlagen			
06	547	Erträge aus Transferleistungen			
07	540-543	Erträge aus Zuweisungen und Zuschüssen für lfd. Zwecke und allgemeine Umlagen			
08	546	Erträge aus der Auflösung von Sonderposten aus Investitionszuweisungen, -zuschüssen und Investitionsbeiträgen			-111,12
09	53	Sonstige ordentliche Erträge			
10		Summe der ordentlichen Erträge (Nr. 1 bis 9)			
		<u>Ordentliche Aufwendungen</u>			
11	62, 63, 640-643, 647-649, 65	Personalaufwendungen			
12	644-646	Versorgungsaufwendungen			
13	60, 61, 67-69	Aufwendungen für Sach- und Dienstleistungen	2.500,00	2.500,00	2.062,94
6161000		Instandh. Gebäude, Außenanl. (Bauunterhaltung)	2.500,00	2.500,00	2.062,94
14	66	Abschreibungen			
15	71	Aufwendungen für Zuweisungen und Zuschüsse sowie besondere Finanzaufwendungen			
16	73	Steueraufwendungen einschl. Aufwendungen aus gesetzlichen Umlageverpflichtungen			
17	72	Transferaufwendungen			
18	70, 74, 76	Sonstige ordentliche Aufwendungen			
19		Summe der ordentlichen Aufwendungen (Nr. 11 bis 18)	2.500,00	2.500,00	2.062,94
20		Verwaltungsergebnis (Nr. 10 ./ Nr. 19)	2.500,00	2.500,00	2.062,94
21	56, 57	Finanzerträge			
22	77	Finanzaufwendungen			
23		Finanzergebnis (Nr. 21 bis Nr. 22)			
24		Ordentliches Ergebnis (Verwaltungsergebnis und Finanzergebnis Nr. 20 und Nr. 23)	2.500,00	2.500,00	2.062,94
25	59	Außerordentliche Erträge			
26	79	Außerordentliche Aufwendungen			
27		Außerordentliches Ergebnis (Nr. 25 ./ Nr. 26)			
28		Jahresergebnis vor internen Leistungsbeziehungen	2.500,00	2.500,00	2.062,94
		(ordentliches Ergebnis und außerordentliches Ergebnis Nr. 24 und Nr. 27)			-111,12
29		Erlöse der internen Leistungsbeziehungen			
30		Kosten der internen Leistungsbeziehungen			
31		Ergebnis der internen Leistungsbeziehungen			
32		Jahresergebnis nach internen Leistungsbeziehungen	2.500,00	2.500,00	2.062,94

Haushaltsplan Stadt Wetter (Hessen)

Teilergebnishaushalt Kostenstelle 06060131 Spielgeräte Niederwetter					
Wetter					
Produktbereich	06	Kinder-/Jugend- und Familienhilfe			
Produktgruppe	0606	Sonst. Einr. d. Kinder-, Jugend- u. Fam.-Hilfe			
Produkt	060601	Kinderspielplätze			
Kostenstelle	06060131	Spielgeräte Niederwetter			
		Haushaltsansatz			
Nr.	Konten	Bezeichnung	2024	2023	Ergebnis des Jahresabschlusses 2022
		<u>Ordentliche Erträge</u>			
01	50	Privatrechtliche Leistungsentgelte			
02	51	Öffentlich-rechtliche Leistungsentgelte			
03	548-549	Kostenersatzleistungen und -erstattungen			
04	52	Bestandsveränderungen und aktivierte Eigenleistungen			
05	55	Steuern und steuerähnliche Erträge einschl. Erträge aus gesetzlichen Umlagen			
06	547	Erträge aus Transferleistungen			
07	540-543	Erträge aus Zuweisungen und Zuschüssen für lfd. Zwecke und allgemeine Umlagen			
08	546	Erträge aus der Auflösung von Sonderposten aus Investitionszuweisungen, -zuschüssen und Investitionsbeiträgen			273,66
09	53	Sonstige ordentliche Erträge			
10		Summe der ordentlichen Erträge (Nr. 1 bis 9)			
		<u>Ordentliche Aufwendungen</u>			
11	62, 63, 640-643, 647-649, 65	Personalaufwendungen			
12	644-646	Versorgungsaufwendungen			
13	60, 61, 67-69	Aufwendungen für Sach- und Dienstleistungen	3.000,00	1.300,00	886,62
6163000		Instandh. von Einrichtungen und Ausstattungen	3.000,00	1.300,00	886,62
14	66	Abschreibungen			
15	71	Aufwendungen für Zuweisungen und Zuschüsse sowie besondere Finanzaufwendungen			
16	73	Steueraufwendungen einschl. Aufwendungen aus gesetzlichen Umlageverpflichtungen			
17	72	Transferaufwendungen			
18	70, 74, 76	Sonstige ordentliche Aufwendungen			
19		Summe der ordentlichen Aufwendungen (Nr. 11 bis 18)	3.000,00	1.300,00	886,62
20		Verwaltungsergebnis (Nr. 10 ./ Nr. 19)	3.000,00	1.300,00	886,62
21	56, 57	Finanzerträge			
22	77	Finanzaufwendungen			
23		Finanzergebnis (Nr. 21 bis Nr. 22)			
24		Ordentliches Ergebnis (Verwaltungsergebnis und Finanzergebnis Nr. 20 und Nr. 23)	3.000,00	1.300,00	886,62
25	59	Außerordentliche Erträge			
26	79	Außerordentliche Aufwendungen			
27		Außerordentliches Ergebnis (Nr. 25 ./ Nr. 26)			
28		Jahresergebnis vor internen Leistungsbeziehungen	3.000,00	1.300,00	886,62
		(ordentliches Ergebnis und außerordentliches Ergebnis Nr. 24 und Nr. 27)			273,66
29		Erlöse der internen Leistungsbeziehungen			
30		Kosten der internen Leistungsbeziehungen			
31		Ergebnis der internen Leistungsbeziehungen			
32		Jahresergebnis nach internen Leistungsbeziehungen	3.000,00	1.300,00	886,62

Haushaltsplan Stadt Wetter (Hessen)

Teilergebnishaushalt Kostenstelle 06060140 Kinderspielplatz Oberndorf					
Wetter					
Produktbereich	06	Kinder-/Jugend- und Familienhilfe			
Produktgruppe	0606	Sonst. Einr. d. Kinder-, Jugend- u. Fam.-Hilfe			
Produkt	060601	Kinderspielplätze			
Kostenstelle	06060140	Kinderspielplatz Oberndorf			
				Haushaltsansatz	
Nr.	Konten	Bezeichnung	2024	2023	Ergebnis des Jahresabschlusses 2022
		<u>Ordentliche Erträge</u>			
01	50	Privatrechtliche Leistungsentgelte			
02	51	Öffentlich-rechtliche Leistungsentgelte			
03	548-549	Kostensatzleistungen und -erstattungen			
04	52	Bestandsveränderungen und aktivierte Eigenleistungen			
05	55	Steuern und steuerähnliche Erträge einschl. Erträge aus gesetzlichen Umlagen			
06	547	Erträge aus Transferleistungen			
07	540-543	Erträge aus Zuweisungen und Zuschüssen für lfd. Zwecke und allgemeine Umlagen			
08	546	Erträge aus der Auflösung von Sonderposten aus Investitionszuweisungen, -zuschüssen und Investitionsbeiträgen			331,80
09	53	Sonstige ordentliche Erträge			
10		Summe der ordentlichen Erträge (Nr. 1 bis 9)			
		<u>Ordentliche Aufwendungen</u>			
11	62, 63, 640-643, 647-649, 65	Personalaufwendungen			
12	644-646	Versorgungsaufwendungen			
13	60, 61, 67-69	Aufwendungen für Sach- und Dienstleistungen	2.300,00	2.300,00	3.231,34
6161000		Instandh. Gebäude, Außenanl. (Bauunterhaltung)	2.300,00	2.300,00	3.231,34
14	66	Abschreibungen			
15	71	Aufwendungen für Zuweisungen und Zuschüsse sowie besondere Finanzaufwendungen			
16	73	Steueraufwendungen einschl. Aufwendungen aus gesetzlichen Umlageverpflichtungen			
17	72	Transferaufwendungen			
18	70, 74, 76	Sonstige ordentliche Aufwendungen			
19		Summe der ordentlichen Aufwendungen (Nr. 11 bis 18)	2.300,00	2.300,00	3.231,34
20		Verwaltungsergebnis (Nr. 10 ./ Nr. 19)	2.300,00	2.300,00	3.231,34
21	56, 57	Finanzerträge			
22	77	Finanzaufwendungen			
23		Finanzergebnis (Nr. 21 bis Nr. 22)			
24		Ordentliches Ergebnis (Verwaltungsergebnis und Finanzergebnis Nr. 20 und Nr. 23)	2.300,00	2.300,00	3.231,34
25	59	Außerordentliche Erträge			
26	79	Außerordentliche Aufwendungen			
27		Außerordentliches Ergebnis (Nr. 25 ./ Nr. 26)			
28		Jahresergebnis vor internen Leistungsbeziehungen	2.300,00	2.300,00	3.231,34
		(ordentliches Ergebnis und außerordentliches Ergebnis Nr. 24 und Nr. 27)			331,80
29		Erlöse der internen Leistungsbeziehungen			
30		Kosten der internen Leistungsbeziehungen			
31		Ergebnis der internen Leistungsbeziehungen			
32		Jahresergebnis nach internen Leistungsbeziehungen	2.300,00	2.300,00	3.231,34

Haushaltsplan Stadt Wetter (Hessen)

Teilergebnishaushalt Kostenstelle 06060141 Spielgeräte Oberndorf					
Wetter					
Produktbereich	06	Kinder-/Jugend- und Familienhilfe			
Produktgruppe	0606	Sonst. Einr. d. Kinder-, Jugend- u. Fam.-Hilfe			
Produkt	060601	Kinderspielplätze			
Kostenstelle	06060141	Spielgeräte Oberndorf			
		Haushaltsansatz			
Nr.	Konten	Bezeichnung	2024	2023	Ergebnis des Jahresabschlusses 2022
		<u>Ordentliche Erträge</u>			
01	50	Privatrechtliche Leistungsentgelte			
02	51	Öffentlich-rechtliche Leistungsentgelte			
03	548-549	Kostensatzleistungen und -erstattungen			
04	52	Bestandsveränderungen und aktivierte Eigenleistungen			
05	55	Steuern und steuerähnliche Erträge einschl. Erträge aus gesetzlichen Umlagen			
06	547	Erträge aus Transferleistungen			
07	540-543	Erträge aus Zuweisungen und Zuschüssen für lfd. Zwecke und allgemeine Umlagen			
08	546	Erträge aus der Auflösung von Sonderposten aus Investitionszuweisungen, -zuschüssen und Investitionsbeiträgen			-91,95
09	53	Sonstige ordentliche Erträge			
10		Summe der ordentlichen Erträge (Nr. 1 bis 9)			
		<u>Ordentliche Aufwendungen</u>			
11	62, 63, 640-643, 647-649, 65	Personalaufwendungen			
12	644-646	Versorgungsaufwendungen			
13	60, 61, 67-69	Aufwendungen für Sach- und Dienstleistungen	1.200,00	1.200,00	791,91
6163000		Instandh. von Einrichtungen und Ausstattungen	1.200,00	1.200,00	791,91
14	66	Abschreibungen			
15	71	Aufwendungen für Zuweisungen und Zuschüsse sowie besondere Finanzaufwendungen			
16	73	Steueraufwendungen einschl. Aufwendungen aus gesetzlichen Umlageverpflichtungen			
17	72	Transferaufwendungen			
18	70, 74, 76	Sonstige ordentliche Aufwendungen			
19		Summe der ordentlichen Aufwendungen (Nr. 11 bis 18)	1.200,00	1.200,00	791,91
20		Verwaltungsergebnis (Nr. 10 ./ Nr. 19)	1.200,00	1.200,00	791,91
21	56, 57	Finanzerträge			
22	77	Finanzaufwendungen			
23		Finanzergebnis (Nr. 21 bis Nr. 22)			
24		Ordentliches Ergebnis (Verwaltungsergebnis und Finanzergebnis Nr. 20 und Nr. 23)	1.200,00	1.200,00	791,91
25	59	Außerordentliche Erträge			
26	79	Außerordentliche Aufwendungen			
27		Außerordentliches Ergebnis (Nr. 25 ./ Nr. 26)			
28		Jahresergebnis vor internen Leistungsbeziehungen	1.200,00	1.200,00	791,91
		(ordentliches Ergebnis und außerordentliches Ergebnis Nr. 24 und Nr. 27)			-91,95
29		Erlöse der internen Leistungsbeziehungen			
30		Kosten der internen Leistungsbeziehungen			
31		Ergebnis der internen Leistungsbeziehungen			
32		Jahresergebnis nach internen Leistungsbeziehungen	1.200,00	1.200,00	791,91

Haushaltsplan Stadt Wetter (Hessen)

Teilergebnishaushalt Kostenstelle 06060150 Kinderspielplatz Oberrosophe					
Wetter					
Produktbereich	06	Kinder-/Jugend- und Familienhilfe			
Produktgruppe	0606	Sonst. Einr. d. Kinder-, Jugend- u. Fam.-Hilfe			
Produkt	060601	Kinderspielplätze			
Kostenstelle	06060150	Kinderspielplatz Oberrosophe			
				Haushaltsansatz	
Nr.	Konten	Bezeichnung	2024	2023	Ergebnis des Jahresabschlusses 2022
		<u>Ordentliche Erträge</u>			
01	50	Privatrechtliche Leistungsentgelte			
02	51	Öffentlich-rechtliche Leistungsentgelte			
03	548-549	Kostensatzleistungen und -erstattungen			
04	52	Bestandsveränderungen und aktivierte Eigenleistungen			
05	55	Steuern und steuerähnliche Erträge einschl. Erträge aus gesetzlichen Umlagen			
06	547	Erträge aus Transferleistungen			
07	540-543	Erträge aus Zuweisungen und Zuschüssen für lfd. Zwecke und allgemeine Umlagen			
08	546	Erträge aus der Auflösung von Sonderposten aus Investitionszuweisungen, -zuschüssen und Investitionsbeiträgen			707,23
09	53	Sonstige ordentliche Erträge			
10		Summe der ordentlichen Erträge (Nr. 1 bis 9)			
		<u>Ordentliche Aufwendungen</u>			
11	62, 63, 640-643, 647-649, 65	Personalaufwendungen			
12	644-646	Versorgungsaufwendungen			
13	60, 61, 67-69	Aufwendungen für Sach- und Dienstleistungen	2.500,00	2.500,00	5.017,88
6061000		Materialaufw. für Gebäude u. Außenanlagen			722,25
6161000		Instandh. Gebäude, Außenanl. (Bauunterhaltung)	2.500,00	2.500,00	4.295,63
14	66	Abschreibungen			
15	71	Aufwendungen für Zuweisungen und Zuschüsse sowie besondere Finanzaufwendungen			
16	73	Steueraufwendungen einschl. Aufwendungen aus gesetzlichen Umlageverpflichtungen			
17	72	Transferaufwendungen			
18	70, 74, 76	Sonstige ordentliche Aufwendungen			
19		Summe der ordentlichen Aufwendungen (Nr. 11 bis 18)	2.500,00	2.500,00	5.017,88
20		Verwaltungsergebnis (Nr. 10 ./ Nr. 19)	2.500,00	2.500,00	5.017,88
21	56, 57	Finanzerträge			
22	77	Finanzaufwendungen			
23		Finanzergebnis (Nr. 21 bis Nr. 22)			
24		Ordentliches Ergebnis (Verwaltungsergebnis und Finanzergebnis Nr. 20 und Nr. 23)	2.500,00	2.500,00	5.017,88
25	59	Außerordentliche Erträge			
26	79	Außerordentliche Aufwendungen			
27		Außerordentliches Ergebnis (Nr. 25 ./ Nr. 26)			
28		Jahresergebnis vor internen Leistungsbeziehungen	2.500,00	2.500,00	5.017,88
		(ordentliches Ergebnis und außerordentliches Ergebnis Nr. 24 und Nr. 27)			707,23
29		Erlöse der internen Leistungsbeziehungen			
30		Kosten der internen Leistungsbeziehungen			
31		Ergebnis der internen Leistungsbeziehungen			
32		Jahresergebnis nach internen Leistungsbeziehungen	2.500,00	2.500,00	5.017,88

Haushaltsplan Stadt Wetter (Hessen)

Teilergebnishaushalt Kostenstelle 06060151 Spielgeräte Oberrosophe					
Wetter					
Produktbereich	06	Kinder-/Jugend- und Familienhilfe			
Produktgruppe	0606	Sonst. Einr. d. Kinder-, Jugend- u. Fam.-Hilfe			
Produkt	060601	Kinderspielplätze			
Kostenstelle	06060151	Spielgeräte Oberrosophe			
		Haushaltsansatz			
Nr.	Konten	Bezeichnung	2024	2023	Ergebnis des Jahresabschlusses 2022
		<u>Ordentliche Erträge</u>			
01	50	Privatrechtliche Leistungsentgelte			
02	51	Öffentlich-rechtliche Leistungsentgelte			
03	548-549	Kostensatzleistungen und -erstattungen			
04	52	Bestandsveränderungen und aktivierte Eigenleistungen			
05	55	Steuern und steuerähnliche Erträge einschl. Erträge aus gesetzlichen Umlagen			
06	547	Erträge aus Transferleistungen			
07	540-543	Erträge aus Zuweisungen und Zuschüssen für lfd. Zwecke und allgemeine Umlagen			
08	546	Erträge aus der Auflösung von Sonderposten aus Investitionszuweisungen, -zuschüssen und Investitionsbeiträgen			314,41
09	53	Sonstige ordentliche Erträge			
10		Summe der ordentlichen Erträge (Nr. 1 bis 9)			
		<u>Ordentliche Aufwendungen</u>			
11	62, 63, 640-643, 647-649, 65	Personalaufwendungen			
12	644-646	Versorgungsaufwendungen			
13	60, 61, 67-69	Aufwendungen für Sach- und Dienstleistungen	2.200,00	2.500,00	1.275,09
6063000		Materialaufw. für Einrichtungen und Ausstattungen	200,00		277,22
6163000		Instandh. von Einrichtungen und Ausstattungen	2.000,00	2.500,00	997,87
14	66	Abschreibungen			
15	71	Aufwendungen für Zuweisungen und Zuschüsse sowie besondere Finanzaufwendungen			
16	73	Steueraufwendungen einschl. Aufwendungen aus gesetzlichen Umlageverpflichtungen			
17	72	Transferaufwendungen			
18	70, 74, 76	Sonstige ordentliche Aufwendungen			
19		Summe der ordentlichen Aufwendungen (Nr. 11 bis 18)	2.200,00	2.500,00	1.275,09
20		Verwaltungsergebnis (Nr. 10 ./ Nr. 19)	2.200,00	2.500,00	1.275,09
21	56, 57	Finanzerträge			
22	77	Finanzaufwendungen			
23		Finanzergebnis (Nr. 21 bis Nr. 22)			
24		Ordentliches Ergebnis (Verwaltungsergebnis und Finanzergebnis Nr. 20 und Nr. 23)	2.200,00	2.500,00	1.275,09
25	59	Außerordentliche Erträge			
26	79	Außerordentliche Aufwendungen			
27		Außerordentliches Ergebnis (Nr. 25 ./ Nr. 26)			
28		Jahresergebnis vor internen Leistungsbeziehungen	2.200,00	2.500,00	1.275,09
		(ordentliches Ergebnis und außerordentliches Ergebnis Nr. 24 und Nr. 27)			314,41
29		Erlöse der internen Leistungsbeziehungen			
30		Kosten der internen Leistungsbeziehungen			
31		Ergebnis der internen Leistungsbeziehungen			
32		Jahresergebnis nach internen Leistungsbeziehungen	2.200,00	2.500,00	1.275,09

Haushaltsplan Stadt Wetter (Hessen)

Teilergebnishaushalt Kostenstelle 06060160 Kinderspielplatz Todenhausen

Wetter

Produktbereich	06	Kinder-/Jugend- und Familienhilfe
Produktgruppe	0606	Sonst. Einr. d. Kinder-, Jugend- u. Fam.-Hilfe
Produkt	060601	Kinderspielplätze
Kostenstelle	06060160	Kinderspielplatz Todenhausen

			Haushaltsansatz		Ergebnis des Jahresabschlusses 2022
Nr.	Konten	Bezeichnung	2024	2023	
		<u>Ordentliche Erträge</u>			
01	50	Privatrechtliche Leistungsentgelte			
02	51	Öffentlich-rechtliche Leistungsentgelte			
03	548-549	Kostenersatzleistungen und -erstattungen			
04	52	Bestandsveränderungen und aktivierte Eigenleistungen			
05	55	Steuern und steuerähnliche Erträge einschl. Erträge aus gesetzlichen Umlagen			
06	547	Erträge aus Transferleistungen			
07	540-543	Erträge aus Zuweisungen und Zuschüssen für lfd. Zwecke und allgemeine Umlagen			
08	546	Erträge aus der Auflösung von Sonderposten aus Investitionszuweisungen, -zuschüssen und Investitionsbeiträgen			-308,79
09	53	Sonstige ordentliche Erträge			
10		Summe der ordentlichen Erträge (Nr. 1 bis 9)			
		<u>Ordentliche Aufwendungen</u>			
11	62, 63, 640-643, 647-649, 65	Personalaufwendungen			
12	644-646	Versorgungsaufwendungen			
13	60, 61, 67-69	Aufwendungen für Sach- und Dienstleistungen	3.000,00	3.500,00	3.345,27
6161000		Instandh. Gebäude, Außenanl. (Bauunterhaltung)	3.000,00	3.500,00	3.345,27
14	66	Abschreibungen			
15	71	Aufwendungen für Zuweisungen und Zuschüsse sowie besondere Finanzaufwendungen			
16	73	Steueraufwendungen einschl. Aufwendungen aus gesetzlichen Umlageverpflichtungen			
17	72	Transferaufwendungen			
18	70, 74, 76	Sonstige ordentliche Aufwendungen			
19		Summe der ordentlichen Aufwendungen (Nr. 11 bis 18)	3.000,00	3.500,00	3.345,27
20		Verwaltungsergebnis (Nr. 10 ./ Nr. 19)	3.000,00	3.500,00	3.345,27
21	56, 57	Finanzerträge			
22	77	Finanzaufwendungen			
23		Finanzergebnis (Nr. 21 bis Nr. 22)			
24		Ordentliches Ergebnis (Verwaltungsergebnis und Finanzergebnis Nr. 20 und Nr. 23)	3.000,00	3.500,00	3.345,27
25	59	Außerordentliche Erträge			
26	79	Außerordentliche Aufwendungen			
27		Außerordentliches Ergebnis (Nr. 25 ./ Nr. 26)			
28		Jahresergebnis vor internen Leistungsbeziehungen	3.000,00	3.500,00	3.345,27
		(ordentliches Ergebnis und außerordentliches Ergebnis Nr. 24 und Nr. 27)			-308,79
29		Erlöse der internen Leistungsbeziehungen			
30		Kosten der internen Leistungsbeziehungen			
31		Ergebnis der internen Leistungsbeziehungen			
32		Jahresergebnis nach internen Leistungsbeziehungen	3.000,00	3.500,00	3.345,27

Haushaltsplan Stadt Wetter (Hessen)

Teilergebnishaushalt Kostenstelle 06060161 Spielgeräte Todenhausen					
Wetter					
Produktbereich	06	Kinder-/Jugend- und Familienhilfe			
Produktgruppe	0606	Sonst. Einr. d. Kinder-, Jugend- u. Fam.-Hilfe			
Produkt	060601	Kinderspielplätze			
Kostenstelle	06060161	Spielgeräte Todenhausen			
		Haushaltsansatz			
Nr.	Konten	Bezeichnung	2024	2023	Ergebnis des Jahresabschlusses 2022
		<u>Ordentliche Erträge</u>			
01	50	Privatrechtliche Leistungsentgelte			
02	51	Öffentlich-rechtliche Leistungsentgelte			
03	548-549	Kostensatzleistungen und -erstattungen			
04	52	Bestandsveränderungen und aktivierte Eigenleistungen			
05	55	Steuern und steuerähnliche Erträge einschl. Erträge aus gesetzlichen Umlagen			
06	547	Erträge aus Transferleistungen			
07	540-543	Erträge aus Zuweisungen und Zuschüssen für lfd. Zwecke und allgemeine Umlagen			
08	546	Erträge aus der Auflösung von Sonderposten aus Investitionszuweisungen, -zuschüssen und Investitionsbeiträgen			1.010,26
09	53	Sonstige ordentliche Erträge			
10		Summe der ordentlichen Erträge (Nr. 1 bis 9)			
		<u>Ordentliche Aufwendungen</u>			
11	62, 63, 640-643, 647-649, 65	Personalaufwendungen			
12	644-646	Versorgungsaufwendungen			
13	60, 61, 67-69	Aufwendungen für Sach- und Dienstleistungen	2.500,00	2.200,00	2.134,94
6063000		Materialaufw. für Einrichtungen und Ausstattungen	300,00		310,73
6163000		Instandh. von Einrichtungen und Ausstattungen	2.200,00	2.200,00	1.824,21
14	66	Abschreibungen			
15	71	Aufwendungen für Zuweisungen und Zuschüsse sowie besondere Finanzaufwendungen			
16	73	Steueraufwendungen einschl. Aufwendungen aus gesetzlichen Umlageverpflichtungen			
17	72	Transferaufwendungen			
18	70, 74, 76	Sonstige ordentliche Aufwendungen			
19		Summe der ordentlichen Aufwendungen (Nr. 11 bis 18)	2.500,00	2.200,00	2.134,94
20		Verwaltungsergebnis (Nr. 10 ./ Nr. 19)	2.500,00	2.200,00	2.134,94
21	56, 57	Finanzerträge			
22	77	Finanzaufwendungen			
23		Finanzergebnis (Nr. 21 bis Nr. 22)			
24		Ordentliches Ergebnis (Verwaltungsergebnis und Finanzergebnis Nr. 20 und Nr. 23)	2.500,00	2.200,00	2.134,94
25	59	Außerordentliche Erträge			
26	79	Außerordentliche Aufwendungen			
27		Außerordentliches Ergebnis (Nr. 25 ./ Nr. 26)			
28		Jahresergebnis vor internen Leistungsbeziehungen	2.500,00	2.200,00	2.134,94
		(ordentliches Ergebnis und außerordentliches Ergebnis Nr. 24 und Nr. 27)			1.010,26
29		Erlöse der internen Leistungsbeziehungen			
30		Kosten der internen Leistungsbeziehungen			
31		Ergebnis der internen Leistungsbeziehungen			
32		Jahresergebnis nach internen Leistungsbeziehungen	2.500,00	2.200,00	2.134,94

Haushaltsplan Stadt Wetter (Hessen)

Teilergebnishaushalt Kostenstelle 06060170 Kinderspielplatz Treisbach					
Wetter					
Produktbereich	06	Kinder-/Jugend- und Familienhilfe			
Produktgruppe	0606	Sonst. Einr. d. Kinder-, Jugend- u. Fam.-Hilfe			
Produkt	060601	Kinderspielplätze			
Kostenstelle	06060170	Kinderspielplatz Treisbach			
				Haushaltsansatz	
Nr.	Konten	Bezeichnung	2024	2023	Ergebnis des Jahresabschlusses 2022
		<u>Ordentliche Erträge</u>			
01	50	Privatrechtliche Leistungsentgelte			
02	51	Öffentlich-rechtliche Leistungsentgelte			
03	548-549	Kostensatzleistungen und -erstattungen			
04	52	Bestandsveränderungen und aktivierte Eigenleistungen			
05	55	Steuern und steuerähnliche Erträge einschl. Erträge aus gesetzlichen Umlagen			
06	547	Erträge aus Transferleistungen			
07	540-543	Erträge aus Zuweisungen und Zuschüssen für lfd. Zwecke und allgemeine Umlagen			
08	546	Erträge aus der Auflösung von Sonderposten aus Investitionszuweisungen, -zuschüssen und Investitionsbeiträgen			-488,93
09	53	Sonstige ordentliche Erträge			
10		Summe der ordentlichen Erträge (Nr. 1 bis 9)			
		<u>Ordentliche Aufwendungen</u>			
11	62, 63, 640-643, 647-649, 65	Personalaufwendungen			
12	644-646	Versorgungsaufwendungen			
13	60, 61, 67-69	Aufwendungen für Sach- und Dienstleistungen	3.000,00	3.000,00	3.178,53
6061000		Materialaufw. für Gebäude u. Außenanlagen			267,75
6161000		Instandh. Gebäude, Außenanl. (Bauunterhaltung)	3.000,00	3.000,00	2.910,78
14	66	Abschreibungen			
15	71	Aufwendungen für Zuweisungen und Zuschüsse sowie besondere Finanzaufwendungen			
16	73	Steueraufwendungen einschl. Aufwendungen aus gesetzlichen Umlageverpflichtungen			
17	72	Transferaufwendungen			
18	70, 74, 76	Sonstige ordentliche Aufwendungen			
19		Summe der ordentlichen Aufwendungen (Nr. 11 bis 18)	3.000,00	3.000,00	3.178,53
20		Verwaltungsergebnis (Nr. 10 ./ Nr. 19)	3.000,00	3.000,00	3.178,53
21	56, 57	Finanzerträge			
22	77	Finanzaufwendungen			
23		Finanzergebnis (Nr. 21 bis Nr. 22)			
24		Ordentliches Ergebnis (Verwaltungsergebnis und Finanzergebnis Nr. 20 und Nr. 23)	3.000,00	3.000,00	3.178,53
25	59	Außerordentliche Erträge			
26	79	Außerordentliche Aufwendungen			
27		Außerordentliches Ergebnis (Nr. 25 ./ Nr. 26)			
28		Jahresergebnis vor internen Leistungsbeziehungen	3.000,00	3.000,00	3.178,53
		(ordentliches Ergebnis und außerordentliches Ergebnis Nr. 24 und Nr. 27)			-488,93
29		Erlöse der internen Leistungsbeziehungen			
30		Kosten der internen Leistungsbeziehungen			
31		Ergebnis der internen Leistungsbeziehungen			
32		Jahresergebnis nach internen Leistungsbeziehungen	3.000,00	3.000,00	3.178,53

Haushaltsplan Stadt Wetter (Hessen)

Teilergebnishaushalt Kostenstelle 06060171 Spielgeräte Treisbach					
Wetter					
Produktbereich	06	Kinder-/Jugend- und Familienhilfe			
Produktgruppe	0606	Sonst. Einr. d. Kinder-, Jugend- u. Fam.-Hilfe			
Produkt	060601	Kinderspielplätze			
Kostenstelle	06060171	Spielgeräte Treisbach			
		Haushaltsansatz			
Nr.	Konten	Bezeichnung	2024	2023	Ergebnis des Jahresabschlusses 2022
		<u>Ordentliche Erträge</u>			
01	50	Privatrechtliche Leistungsentgelte			
02	51	Öffentlich-rechtliche Leistungsentgelte			
03	548-549	Kostensatzleistungen und -erstattungen			
04	52	Bestandsveränderungen und aktivierte Eigenleistungen			
05	55	Steuern und steuerähnliche Erträge einschl. Erträge aus gesetzlichen Umlagen			
06	547	Erträge aus Transferleistungen			
07	540-543	Erträge aus Zuweisungen und Zuschüssen für lfd. Zwecke und allgemeine Umlagen			
08	546	Erträge aus der Auflösung von Sonderposten aus Investitionszuweisungen, -zuschüssen und Investitionsbeiträgen			971,08
09	53	Sonstige ordentliche Erträge			
10		Summe der ordentlichen Erträge (Nr. 1 bis 9)			
		<u>Ordentliche Aufwendungen</u>			
11	62, 63, 640-643, 647-649, 65	Personalaufwendungen			
12	644-646	Versorgungsaufwendungen			
13	60, 61, 67-69	Aufwendungen für Sach- und Dienstleistungen	1.500,00	1.200,00	1.178,95
6061000		Materialaufw. für Gebäude u. Außenanlagen			147,23
6161000		Instandh. Gebäude, Außenanl. (Bauunterhaltung)			1.031,72
6163000		Instandh. von Einrichtungen und Ausstattungen	1.500,00	1.200,00	
14	66	Abschreibungen			
15	71	Aufwendungen für Zuweisungen und Zuschüsse sowie besondere Finanzaufwendungen			
16	73	Steueraufwendungen einschl. Aufwendungen aus gesetzlichen Umlageverpflichtungen			
17	72	Transferaufwendungen			
18	70, 74, 76	Sonstige ordentliche Aufwendungen			
19		Summe der ordentlichen Aufwendungen (Nr. 11 bis 18)	1.500,00	1.200,00	1.178,95
20		Verwaltungsergebnis (Nr. 10 ./ Nr. 19)	1.500,00	1.200,00	1.178,95
21	56, 57	Finanzerträge			
22	77	Finanzaufwendungen			
23		Finanzergebnis (Nr. 21 bis Nr. 22)			
24		Ordentliches Ergebnis (Verwaltungsergebnis und Finanzergebnis Nr. 20 und Nr. 23)	1.500,00	1.200,00	1.178,95
25	59	Außerordentliche Erträge			
26	79	Außerordentliche Aufwendungen			
27		Außerordentliches Ergebnis (Nr. 25 ./ Nr. 26)			
28		Jahresergebnis vor Internen Leistungsbeziehungen	1.500,00	1.200,00	1.178,95
		(ordentliches Ergebnis und außerordentliches Ergebnis Nr. 24 und Nr. 27)			971,08
29		Erlöse der Internen Leistungsbeziehungen			
30		Kosten der Internen Leistungsbeziehungen			
31		Ergebnis der Internen Leistungsbeziehungen			
32		Jahresergebnis nach Internen Leistungsbeziehungen	1.500,00	1.200,00	1.178,95

Haushaltsplan Stadt Wetter (Hessen)

Teilergebnishaushalt Kostenstelle 06060180 Kinderspielplatz Unterrosophe					
Wetter					
Produktbereich	06	Kinder-/Jugend- und Familienhilfe			
Produktgruppe	0606	Sonst. Einr. d. Kinder-, Jugend- u. Fam.-Hilfe			
Produkt	060601	Kinderspielplätze			
Kostenstelle	06060180	Kinderspielplatz Unterrosophe			
		Haushaltsansatz			
Nr.	Konten	Bezeichnung	2024	2023	Ergebnis des Jahresabschlusses 2022
		<u>Ordentliche Erträge</u>			
01	50	Privatrechtliche Leistungsentgelte			
02	51	Öffentlich-rechtliche Leistungsentgelte			
03	548-549	Kostensatzleistungen und -erstattungen			
04	52	Bestandsveränderungen und aktivierte Eigenleistungen			
05	55	Steuern und steuerähnliche Erträge einschl. Erträge aus gesetzlichen Umlagen			
06	547	Erträge aus Transferleistungen			
07	540-543	Erträge aus Zuweisungen und Zuschüssen für lfd. Zwecke und allgemeine Umlagen			
08	546	Erträge aus der Auflösung von Sonderposten aus Investitionszuweisungen, -zuschüssen und Investitionsbeiträgen			-514,82
09	53	Sonstige ordentliche Erträge			
10		Summe der ordentlichen Erträge (Nr. 1 bis 9)			
		<u>Ordentliche Aufwendungen</u>			
11	62, 63, 640-643, 647-649, 65	Personalaufwendungen			
12	644-646	Versorgungsaufwendungen			
13	60, 61, 67-69	Aufwendungen für Sach- und Dienstleistungen	5.055,00	5.055,00	6.194,28
6161000		Instandh. Gebäude, Außenanl. (Bauunterhaltung)	5.000,00	5.000,00	6.142,28
6701000		Mieten, Pachten, Erbbauzinsen	55,00	55,00	52,00
14	66	Abschreibungen			
15	71	Aufwendungen für Zuweisungen und Zuschüsse sowie besondere Finanzaufwendungen			
16	73	Steueraufwendungen einschl. Aufwendungen aus gesetzlichen Umlageverpflichtungen			
17	72	Transferaufwendungen			
18	70, 74, 76	Sonstige ordentliche Aufwendungen			
19		Summe der ordentlichen Aufwendungen (Nr. 11 bis 18)	5.055,00	5.055,00	6.194,28
20		Verwaltungsergebnis (Nr. 10 ./ Nr. 19)	5.055,00	5.055,00	6.194,28
21	56, 57	Finanzerträge			
22	77	Finanzaufwendungen			
23		Finanzergebnis (Nr. 21 bis Nr. 22)			
24		Ordentliches Ergebnis (Verwaltungsergebnis und Finanzergebnis Nr. 20 und Nr. 23)	5.055,00	5.055,00	6.194,28
25	59	Außerordentliche Erträge			
26	79	Außerordentliche Aufwendungen			
27		Außerordentliches Ergebnis (Nr. 25 ./ Nr. 26)			
28		Jahresergebnis vor internen Leistungsbeziehungen	5.055,00	5.055,00	6.194,28
		(ordentliches Ergebnis und außerordentliches Ergebnis Nr. 24 und Nr. 27)			-514,82
29		Erlöse der internen Leistungsbeziehungen			
30		Kosten der internen Leistungsbeziehungen			
31		Ergebnis der internen Leistungsbeziehungen			
32		Jahresergebnis nach internen Leistungsbeziehungen	5.055,00	5.055,00	6.194,28

Haushaltsplan Stadt Wetter (Hessen)

Teilergebnishaushalt Kostenstelle 06060181 Spielgeräte Unterrosophe					
Wetter					
Produktbereich	06	Kinder-/Jugend- und Familienhilfe			
Produktgruppe	0606	Sonst. Einr. d. Kinder-, Jugend- u. Fam.-Hilfe			
Produkt	060601	Kinderspielplätze			
Kostenstelle	06060181	Spielgeräte Unterrosophe			
		Haushaltsansatz			
Nr.	Konten	Bezeichnung	2024	2023	Ergebnis des Jahresabschlusses 2022
		<u>Ordentliche Erträge</u>			
01	50	Privatrechtliche Leistungsentgelte			
02	51	Öffentlich-rechtliche Leistungsentgelte			
03	548-549	Kostensatzleistungen und -erstattungen			
04	52	Bestandsveränderungen und aktivierte Eigenleistungen			
05	55	Steuern und steuerähnliche Erträge einschl. Erträge aus gesetzlichen Umlagen			
06	547	Erträge aus Transferleistungen			
07	540-543	Erträge aus Zuweisungen und Zuschüssen für lfd. Zwecke und allgemeine Umlagen			
08	546	Erträge aus der Auflösung von Sonderposten aus Investitionszuweisungen, -zuschüssen und Investitionsbeiträgen			229,68
09	53	Sonstige ordentliche Erträge			
10		Summe der ordentlichen Erträge (Nr. 1 bis 9)			
		<u>Ordentliche Aufwendungen</u>			
11	62, 63, 640-643, 647-649, 65	Personalaufwendungen			
12	644-646	Versorgungsaufwendungen			
13	60, 61, 67-69	Aufwendungen für Sach- und Dienstleistungen	2.800,00	2.500,00	2.048,78
6063000		Materialaufw. für Einrichtungen und Ausstattungen	300,00		313,86
6163000		Instandh. von Einrichtungen und Ausstattungen	2.500,00	2.500,00	1.734,92
14	66	Abschreibungen			
15	71	Aufwendungen für Zuweisungen und Zuschüsse sowie besondere Finanzaufwendungen			
16	73	Steueraufwendungen einschl. Aufwendungen aus gesetzlichen Umlageverpflichtungen			
17	72	Transferaufwendungen			
18	70, 74, 76	Sonstige ordentliche Aufwendungen			
19		Summe der ordentlichen Aufwendungen (Nr. 11 bis 18)	2.800,00	2.500,00	2.048,78
20		Verwaltungsergebnis (Nr. 10 ./ Nr. 19)	2.800,00	2.500,00	2.048,78
21	56, 57	Finanzerträge			
22	77	Finanzaufwendungen			
23		Finanzergebnis (Nr. 21 bis Nr. 22)			
24		Ordentliches Ergebnis (Verwaltungsergebnis und Finanzergebnis Nr. 20 und Nr. 23)	2.800,00	2.500,00	2.048,78
25	59	Außerordentliche Erträge			
26	79	Außerordentliche Aufwendungen			
27		Außerordentliches Ergebnis (Nr. 25 ./ Nr. 26)			
28		Jahresergebnis vor internen Leistungsbeziehungen	2.800,00	2.500,00	2.048,78
		(ordentliches Ergebnis und außerordentliches Ergebnis Nr. 24 und Nr. 27)			229,68
29		Erlöse der internen Leistungsbeziehungen			
30		Kosten der internen Leistungsbeziehungen			
31		Ergebnis der internen Leistungsbeziehungen			
32		Jahresergebnis nach internen Leistungsbeziehungen	2.800,00	2.500,00	2.048,78

Haushaltsplan Stadt Wetter (Hessen)

Teilergebnishaushalt Kostenstelle 06060190 Kinderspielplatz Warzenbach					
Wetter					
Produktbereich	06	Kinder-/Jugend- und Familienhilfe			
Produktgruppe	0606	Sonst. Einr. d. Kinder-, Jugend- u. Fam.-Hilfe			
Produkt	060601	Kinderspielplätze			
Kostenstelle	06060190	Kinderspielplatz Warzenbach			
			Haushaltsansatz		
Nr.	Konten	Bezeichnung	2024	2023	Ergebnis des Jahresabschlusses 2022
		<u>Ordentliche Erträge</u>			
01	50	Privatrechtliche Leistungsentgelte			
02	51	Öffentlich-rechtliche Leistungsentgelte			
03	548-549	Kostensatzleistungen und -erstattungen			
04	52	Bestandsveränderungen und aktivierte Eigenleistungen			
05	55	Steuern und steuerähnliche Erträge einschl. Erträge aus gesetzlichen Umlagen			
06	547	Erträge aus Transferleistungen			
07	540-543	Erträge aus Zuweisungen und Zuschüssen für lfd. Zwecke und allgemeine Umlagen			
08	546	Erträge aus der Auflösung von Sonderposten aus Investitionszuweisungen, -zuschüssen und Investitionsbeiträgen			-239,40
09	53	Sonstige ordentliche Erträge			
10		Summe der ordentlichen Erträge (Nr. 1 bis 9)			
		<u>Ordentliche Aufwendungen</u>			
11	62, 63, 640-643, 647-649, 65	Personalaufwendungen			
12	644-646	Versorgungsaufwendungen			
13	60, 61, 67-69	Aufwendungen für Sach- und Dienstleistungen	3.500,00	3.000,00	3.278,45
6161000		Instandh. Gebäude, Außenanl. (Bauunterhaltung)	3.500,00	3.000,00	3.278,45
14	66	Abschreibungen	100,00	100,00	32,53
6642000		Abschr. auf Betriebsausstattung	100,00	100,00	32,53
15	71	Aufwendungen für Zuweisungen und Zuschüsse sowie besondere Finanzaufwendungen			
16	73	Steueraufwendungen einschl. Aufwendungen aus gesetzlichen Umlageverpflichtungen			
17	72	Transferaufwendungen			
18	70, 74, 76	Sonstige ordentliche Aufwendungen			
19		Summe der ordentlichen Aufwendungen (Nr. 11 bis 18)	3.600,00	3.100,00	3.310,98
20		Verwaltungsergebnis (Nr. 10 ./ Nr. 19)	3.600,00	3.100,00	3.310,98
21	56, 57	Finanzerträge			
22	77	Finanzaufwendungen			
23		Finanzergebnis (Nr. 21 bis Nr. 22)			
24		Ordentliches Ergebnis (Verwaltungsergebnis und Finanzergebnis Nr. 20 und Nr. 23)	3.600,00	3.100,00	3.310,98
25	59	Außerordentliche Erträge			
26	79	Außerordentliche Aufwendungen			
27		Außerordentliches Ergebnis (Nr. 25 ./ Nr. 26)			
28		Jahresergebnis vor internen Leistungsbeziehungen	3.600,00	3.100,00	3.310,98
		(ordentliches Ergebnis und außerordentliches Ergebnis Nr. 24 und Nr. 27)			-239,40
29		Erlöse der internen Leistungsbeziehungen			
30		Kosten der internen Leistungsbeziehungen			
31		Ergebnis der internen Leistungsbeziehungen			
32		Jahresergebnis nach internen Leistungsbeziehungen	3.600,00	3.100,00	3.310,98

Haushaltsplan Stadt Wetter (Hessen)

Teilfinanzhaushalt Kostenstelle 06060190 Kinderspielplatz Warzenbach							
Wetter							
Produktbereich	06	Kinder-/Jugend- und Familienhilfe					
Produktgruppe	0606	Sonst. Einr. d. Kinder-, Jugend- u. Fam.-Hilfe					
Produkt	060601	Kinderspielplätze					
Kostenstelle	06060190	Kinderspielplatz Warzenbach					
		Haushaltsansatz			Investitions- und Investitionsförderungsmaßnahmen		
Nr.	Bezeichnung	2024	Verpflichtungs-ermächtigungen	2023	Ergebnis des Jahresabschlusses 2022	Gesamt-auszahlungsbedarf	davon bisher bereitgestellt
	Einzahlungen aus Investitionstätigkeit						
20	+ Einz. aus Investitionszuweis. und -zuschüssen sowie aus Investitionsbeiträgen						
21	+ Einz. aus Abgängen von Vermögensgegenständen des Sachanlagevermögens und des immateriellen Anlagevermögens						
22	+ Einz. aus Abgängen von Vermögensgegenständen des Finanzanlagevermögens						
	Einzahlungen aus Finanzierungstätigkeit						
31	+ Einz. aus der Aufnahme v. Krediten und wirtschaftlich vergleichbaren Vorgängen für Investitionen						
	Summe						
	Auszahlungen aus Investitionstätigkeit						
24	- Ausz. für den Erwerb von Grundstücken und Gebäuden						
25	- Ausz. für Baumaßnahmen						
26	- Ausz. für Investitionen in das sonstige Sachanlagevermögen und immaterielle Anlagevermögen davon: Ausz. aus gewährten Investitionszuweisungen und -zuschüssen				-1.952		
27	- Ausz. für Investitionen in das Finanzanlagevermögen						
	Auszahlungen aus Finanzierungstätigkeit						
32	- Ausz. für die Tilgung von Krediten und wirtschaftlich vergleichbaren Vorgängen für Investitionen						
	Summe				-1.952		
	Saldo (Einzahlungen ./ Auszahlungen)				-1.952		

Haushaltsplan Stadt Wetter (Hessen)

Teilergebnishaushalt Kostenstelle 06060191 Spielgeräte Warzenbach					
Wetter					
Produktbereich	06	Kinder-/Jugend- und Familienhilfe			
Produktgruppe	0606	Sonst. Einr. d. Kinder-, Jugend- u. Fam.-Hilfe			
Produkt	060601	Kinderspielplätze			
Kostenstelle	06060191	Spielgeräte Warzenbach			
		Haushaltsansatz			
Nr.	Konten	Bezeichnung	2024	2023	Ergebnis des Jahresabschlusses 2022
		<u>Ordentliche Erträge</u>			
01	50	Privatrechtliche Leistungsentgelte			
02	51	Öffentlich-rechtliche Leistungsentgelte			
03	548-549	Kostensatzleistungen und -erstattungen			
04	52	Bestandsveränderungen und aktivierte Eigenleistungen			
05	55	Steuern und steuerähnliche Erträge einschl. Erträge aus gesetzlichen Umlagen			
06	547	Erträge aus Transferleistungen			
07	540-543	Erträge aus Zuweisungen und Zuschüssen für lfd. Zwecke und allgemeine Umlagen			
08	546	Erträge aus der Auflösung von Sonderposten aus Investitionszuweisungen, -zuschüssen und Investitionsbeiträgen			141,71
09	53	Sonstige ordentliche Erträge			
10		Summe der ordentlichen Erträge (Nr. 1 bis 9)			
		<u>Ordentliche Aufwendungen</u>			
11	62, 63, 640-643, 647-649, 65	Personalaufwendungen			
12	644-646	Versorgungsaufwendungen			
13	60, 61, 67-69	Aufwendungen für Sach- und Dienstleistungen	3.300,00	1.800,00	2.520,68
6063000		Materialaufw. für Einrichtungen und Ausstattungen	300,00		384,82
6163000		Instandh. von Einrichtungen und Ausstattungen	3.000,00	1.800,00	2.135,86
14	66	Abschreibungen			
15	71	Aufwendungen für Zuweisungen und Zuschüsse sowie besondere Finanzaufwendungen			
16	73	Steueraufwendungen einschl. Aufwendungen aus gesetzlichen Umlageverpflichtungen			
17	72	Transferaufwendungen			
18	70, 74, 76	Sonstige ordentliche Aufwendungen			
19		Summe der ordentlichen Aufwendungen (Nr. 11 bis 18)	3.300,00	1.800,00	2.520,68
20		Verwaltungsergebnis (Nr. 10 ./ Nr. 19)	3.300,00	1.800,00	2.520,68
21	56, 57	Finanzerträge			
22	77	Finanzaufwendungen			
23		Finanzergebnis (Nr. 21 bis Nr. 22)			
24		Ordentliches Ergebnis (Verwaltungsergebnis und Finanzergebnis Nr. 20 und Nr. 23)	3.300,00	1.800,00	2.520,68
25	59	Außerordentliche Erträge			
26	79	Außerordentliche Aufwendungen			
27		Außerordentliches Ergebnis (Nr. 25 ./ Nr. 26)			
28		Jahresergebnis vor internen Leistungsbeziehungen	3.300,00	1.800,00	2.520,68
		(ordentliches Ergebnis und außerordentliches Ergebnis Nr. 24 und Nr. 27)			141,71
29		Erlöse der internen Leistungsbeziehungen			
30		Kosten der internen Leistungsbeziehungen			
31		Ergebnis der internen Leistungsbeziehungen			
32		Jahresergebnis nach internen Leistungsbeziehungen	3.300,00	1.800,00	2.520,68

Haushaltsplan Stadt Wetter (Hessen)

Teilergebnishaushalt Kostenstelle 06060199 Allgemeine Kostenstelle					
Wetter					
Produktbereich	06	Kinder-/Jugend- und Familienhilfe			
Produktgruppe	0606	Sonst. Einr. d. Kinder-, Jugend- u. Fam.-Hilfe			
Produkt	060601	Kinderspielplätze			
Kostenstelle	06060199	Allgemeine Kostenstelle			
		Haushaltsansatz			
Nr.	Konten	Bezeichnung	2024	2023	Ergebnis des Jahresabschlusses 2022
		<u>Ordentliche Erträge</u>			
01	50	Privatrechtliche Leistungsentgelte			
02	51	Öffentlich-rechtliche Leistungsentgelte			
03	548-549	Kostensatzleistungen und -erstattungen			
04	52	Bestandsveränderungen und aktivierte Eigenleistungen			
05	55	Steuern und steuerähnliche Erträge einschl. Erträge aus gesetzlichen Umlagen			
06	547	Erträge aus Transferleistungen			
07	540-543	Erträge aus Zuweisungen und Zuschüssen für lfd. Zwecke und allgemeine Umlagen			
08	546	Erträge aus der Auflösung von Sonderposten aus Investitionszuweisungen, -zuschüssen und Investitionsbeiträgen	-4.520,00	-1.250,00	-1.250,00
			-4.520,00	-1.250,00	
	5460100	Erträge Auflös SOPO Invest vom öffentl Bereich	-3.270,00		
	5461000	Erträge Auflös SOPO Invest nicht öffentl Bereich	-1.250,00	-1.250,00	-1.250,00
09	53	Sonstige ordentliche Erträge			
10		Summe der ordentlichen Erträge (Nr. 1 bis 9)	-4.520,00	-1.250,00	-1.250,00
		<u>Ordentliche Aufwendungen</u>			
11	62, 63, 640-643, 647-649, 65	Personalaufwendungen			
12	644-646	Versorgungsaufwendungen			
13	60, 61, 67-69	Aufwendungen für Sach- und Dienstleistungen			1.622,14
	6061000	Materialaufw. für Gebäude u. Außenanlagen			1.622,14
14	66	Abschreibungen	26.940,00	21.940,00	23.854,51
	6620000	Abschr. Gebäude u. -einr., SachAnlag., InfrStrktV	12.180,00	12.620,00	12.664,66
	6641000	Abschr. auf andere Anlagen	5.000,00		1.684,13
	6642000	Abschr. auf Betriebsausstattung	9.760,00	9.320,00	9.505,72
15	71	Aufwendungen für Zuweisungen und Zuschüsse sowie besondere Finanzaufwendungen			
16	73	Steueraufwendungen einschl. Aufwendungen aus gesetzlichen Umlageverpflichtungen			
17	72	Transferaufwendungen			
18	70, 74, 76	Sonstige ordentliche Aufwendungen			
19		Summe der ordentlichen Aufwendungen (Nr. 11 bis 18)	26.940,00	21.940,00	25.476,65
20		Verwaltungsergebnis (Nr. 10 ./ Nr. 19)	22.420,00	20.690,00	24.226,65
21	56, 57	Finanzerträge			
22	77	Finanzaufwendungen			
23		Finanzergebnis (Nr. 21 bis Nr. 22)			
24		Ordentliches Ergebnis (Verwaltungsergebnis und Finanzergebnis Nr. 20 und Nr. 23)	22.420,00	20.690,00	24.226,65
25	59	Außerordentliche Erträge			
26	79	Außerordentliche Aufwendungen			
27		Außerordentliches Ergebnis (Nr. 25 ./ Nr. 26)			
28		Jahresergebnis vor Internen Leistungsbeziehungen	22.420,00	20.690,00	24.226,65
		(ordentliches Ergebnis und außerordentliches Ergebnis Nr. 24 und Nr. 27)	-4.520,00	-1.250,00	
29		Erlöse der Internen Leistungsbeziehungen			
30		Kosten der Internen Leistungsbeziehungen			

Haushaltsplan Stadt Wetter (Hessen)

Teilergebnishaushalt Kostenstelle 06060199 Allgemeine Kostenstelle					
Wetter					
		Haushaltsansatz			
Nr.	Konten	Bezeichnung	2024	2023	Ergebnis des Jahresabschlusses 2022
31		Ergebnis der Internen Leistungsbeziehungen			
32		Jahresergebnis nach Internen Leistungsbeziehungen	22.420,00	20.690,00	24.226,65

Haushaltsplan Stadt Wetter (Hessen)

Teilfinanzhaushalt Kostenstelle 06060199 Allgemeine Kostenstelle							
Wetter							
Produktbereich	06	Kinder-/Jugend- und Familienhilfe					
Produktgruppe	0606	Sonst. Einr. d. Kinder-, Jugend- u. Fam.-Hilfe					
Produkt	060601	Kinderspielplätze					
Kostenstelle	06060199	Allgemeine Kostenstelle					
		Haushaltsansatz			Investitions- und Investitionsförderungsmaßnahmen		
Nr.	Bezeichnung	2024	Verpflichtungs-ermächtigungen	2023	Ergebnis des Jahresabschlusses 2022	Gesamt-auszahlungsbedarf	davon bisher bereitgestellt
	Einzahlungen aus Investitionstätigkeit						
20	+ Einz. aus Investitionszuweis. und -zuschüssen sowie aus Investitionsbeiträgen						
21	+ Einz. aus Abgängen von Vermögensgegenständen des Sachanlagevermögens und des immateriellen Anlagevermögens						
22	+ Einz. aus Abgängen von Vermögensgegenständen des Finanzanlagevermögens						
	Einzahlungen aus Finanzierungstätigkeit						
31	+ Einz. aus der Aufnahme v. Krediten und wirtschaftlich vergleichbaren Vorgängen für Investitionen						
	Summe						
	Auszahlungen aus Investitionstätigkeit						
24	- Ausz. für den Erwerb von Grundstücken und Gebäuden						
25	- Ausz. für Baumaßnahmen						
26	- Ausz. für Investitionen in das sonstige Sachanlagevermögen und immaterielle Anlagevermögen davon: Ausz. aus gewährten Investitionszuweisungen und -zuschüssen	-10.000		-40.000	-45.744	-467.000	-437.000
27	- Ausz. für Investitionen in das Finanzanlagevermögen						
	Auszahlungen aus Finanzierungstätigkeit						
32	- Ausz. für die Tilgung von Krediten und wirtschaftlich vergleichbaren Vorgängen für Investitionen						
	Summe	-10.000		-40.000	-45.744	-467.000	-437.000
	Saldo (Einzahlungen ./ Auszahlungen)	-10.000		-40.000	-45.744	-467.000	-437.000

Haushaltsplan Stadt Wetter (Hessen)

Investitionen Kostenstelle 06060199 Allgemeine Kostenstelle

Wetter

Nr. Bezeichnung	Ansatz 2024	Verpf.- Ermächti- gungen	Ansatz 2023	Jahres- ergebnis 2022	Finanzplan 2025	Finanzplan 2026	Finanzplan 2027	Bish. bereitgest. Ges. Ein- Ausz.
1060601991 Baukosten Kinderspielplätze, Beschaff. Spielgeräte	-10.000,00	0,00	-40.000,00	-45.743,60	-10.000,00	-10.000,00	-10.000,00	-437.000,00 -337.857,71
26 26 Ausz.f. Invest. i. d. sonst. Sachanl. vermögen	-10.000,00	0,00	-40.000,00	-45.743,60	-10.000,00	-10.000,00	-10.000,00	-437.000,00 -199.313,13
51 39 Gepl. Veränderung d. Bestandes/ Veränderung d.	-10.000,00	0,00	-40.000,00	-45.743,60	-10.000,00	-10.000,00	-10.000,00	-410.000,00 -302.788,58

Erläuterungen

Baukosten Kinderspielplätze, Beschaff. Spielgeräte

Haushaltsmittel für Baukosten und Ersatzbeschaffung von Spielgeräten.

Produktbeschreibung		
Produkt 080101 Förderung des Sports		
Stadt Wetter (Hessen)		
Produktbereich	08	Sportförderung
Produktgruppe	0801	Förderung des Sports
Produkt	080101	Förderung des Sports
Produktinformation		
Verantwortliche Organisationseinheit Fachbereich 1 – Zentrale Verwaltung	Produktverantwortung: André Heldmann	
Kurzbeschreibung	Finanzielle Förderung und Verwaltung der Angelegenheiten des Sports und der Sportvereine, Unterstützung der Sportvereine in Förderangelegenheiten	
Produktart	Extern	
Auftragsgrundlage	Beschlüsse der städtischen Gremien, Förderrichtlinien des Bundes, des Landes Hessen, des Landessportbundes Hessen und des Landkreises Marburg-Biedenkopf	
Beteiligte	Fachdienste, Vereine, Sportorganisationen	
Produktziele	Gewährleistung eines breiten Angebotes zur Ausübung diverser Sportarten in Vereinen; Unterstützung des Ehrenamtes; Schaffung von Zugang zu Sportangeboten und –möglichkeiten in Wohnraumnähe	
Zielgruppe	Sportvereine, Sportorganisationen	
Kostenstellen	08010100 Förderung der Sportvereine 08010101 Außensportanlage Wollenbergschule Wetter	

Haushaltsplan Stadt Wetter (Hessen)

Teilergebnishaushalt Kostenstelle 08010100 Förderung der Sportvereine					
Wetter					
Produktbereich	08	Sportförderung			
Produktgruppe	0801	Förderung des Sports			
Produkt	080101	Förderung des Sports			
Kostenstelle	08010100	Förderung der Sportvereine			
				Haushaltsansatz	
Nr.	Konten	Bezeichnung	2024	2023	Ergebnis des Jahresabschlusses 2022
		<u>Ordentliche Erträge</u>			
01	50	Privatrechtliche Leistungsentgelte			
02	51	Öffentlich-rechtliche Leistungsentgelte			
03	548-549	Kostensatzleistungen und -erstattungen			
04	52	Bestandsveränderungen und aktivierte Eigenleistungen			
05	55	Steuern und steuerähnliche Erträge einschl. Erträge aus gesetzlichen Umlagen			
06	547	Erträge aus Transferleistungen			
07	540-543	Erträge aus Zuweisungen und Zuschüssen für lfd. Zwecke und allgemeine Umlagen			-8.000,00
5421000		Zuweisungen für lfd Zwecke vom Land			-8.000,00
08	546	Erträge aus der Auflösung von Sonderposten aus Investitionszuweisungen, -zuschüssen und Investitionsbeiträgen			2.331,00
09	53	Sonstige ordentliche Erträge			
10		Summe der ordentlichen Erträge (Nr. 1 bis 9)			-8.000,00
		<u>Ordentliche Aufwendungen</u>			
11	62, 63, 640-643, 647-649, 65	Personalaufwendungen			
12	644-646	Versorgungsaufwendungen			
13	60, 61, 67-69	Aufwendungen für Sach- und Dienstleistungen	780,00	780,00	778,00
6055000		Treibstoffe	530,00	530,00	528,00
6880000		Aufw. für Fort- und Weiterbildung	250,00	250,00	250,00
14	66	Abschreibungen	550,00	2.390,00	9.224,50
6615000		Abschr. aktivierte Investzuw.,-zuschüsse u. -beitr	550,00	2.390,00	9.224,50
15	71	Aufwendungen für Zuweisungen und Zuschüsse sowie besondere Finanzaufwendungen	3.500,00	3.500,00	7.758,00
7128000		Zuschüsse für laufende Zwecke an übrige Bereiche	3.500,00	3.500,00	7.758,00
16	73	Steueraufwendungen einschl. Aufwendungen aus gesetzlichen Umlageverpflichtungen			
17	72	Transferaufwendungen			
18	70, 74, 76	Sonstige ordentliche Aufwendungen			
19		Summe der ordentlichen Aufwendungen (Nr. 11 bis 18)	4.830,00	6.670,00	17.760,50
20		Verwaltungsergebnis (Nr. 10 ./ Nr. 19)	4.830,00	6.670,00	9.760,50
21	56, 57	Finanzerträge			
22	77	Finanzaufwendungen			
23		Finanzergebnis (Nr. 21 bis Nr. 22)			
24		Ordentliches Ergebnis (Verwaltungsergebnis und Finanzergebnis Nr. 20 und Nr. 23)	4.830,00	6.670,00	9.760,50
25	59	Außerordentliche Erträge			
26	79	Außerordentliche Aufwendungen			
27		Außerordentliches Ergebnis (Nr. 25 ./ Nr. 26)			
28		Jahresergebnis vor internen Leistungsbeziehungen	4.830,00	6.670,00	9.760,50
		(ordentliches Ergebnis und außerordentliches Ergebnis Nr. 24 und Nr. 27)			2.331,00
29		Erlöse der internen Leistungsbeziehungen			
30		Kosten der internen Leistungsbeziehungen	100,00	100,00	
9200100		Aufwendungen ILV Personal- u. Verwaltungskosten	100,00	100,00	

Haushaltsplan Stadt Wetter (Hessen)

Teilergebnishaushalt Kostenstelle 08010100 Förderung der Sportvereine

Wetter

		Haushaltsansatz			Ergebnis des Jahresabschlusses 2022
Nr.	Konten	Bezeichnung	2024	2023	
31		Ergebnis der Internen Leistungsbeziehungen	100,00	100,00	
32		Jahresergebnis nach Internen Leistungsbeziehungen	4.930,00	6.770,00	9.760,50

Erläuterungen

Erläuterungen zu Sachkonto 7128000

Die Stadt Wetter gewährt den Sportvereinen Zuschüsse für laufende Zwecke, Veranstaltungen und Vereinsjubiläen. Darüber hinaus sind Zuschüsse für Investitionen der Sportvereine im Teilfinanzhaushalt 08010100 veranschlagt.

Haushaltsplan Stadt Wetter (Hessen)

Teilfinanzhaushalt Kostenstelle 08010100 Förderung der Sportvereine							
Wetter							
Produktbereich		08	Sportförderung				
Produktgruppe		0801	Förderung des Sports				
Produkt		080101	Förderung des Sports				
Kostenstelle		08010100	Förderung der Sportvereine				
		Haushaltsansatz			Investitions- und Investitionsförderungsmaßnahmen		
Nr.	Bezeichnung	2024	Verpflichtungs-ermächtigungen	2023	Ergebnis des Jahresabschlusses 2022	Gesamtauszahlungsbedarf	davon bisher bereitgestellt
	Einzahlungen aus Investitionstätigkeit						
20	+ Einz. aus Investitionszuweis. und -zuschüssen sowie aus Investitionsbeiträgen						
21	+ Einz. aus Abgängen von Vermögensgegenständen des Sachanlagevermögens und des immateriellen Anlagevermögens						
22	+ Einz. aus Abgängen von Vermögensgegenständen des Finanzanlagevermögens						
	Einzahlungen aus Finanzierungstätigkeit						
31	+ Einz. aus der Aufnahme v. Krediten und wirtschaftlich vergleichbaren Vorgängen für Investitionen						
	Summe						
	Auszahlungen aus Investitionstätigkeit						
24	- Ausz. für den Erwerb von Grundstücken und Gebäuden						
25	- Ausz. für Baumaßnahmen						
26	- Ausz. für Investitionen in das sonstige Sachanlagevermögen und immaterielle Anlagevermögen	-11.350		-5.500	-10.098	-94.200	-82.200
	davon: Ausz. aus gewährten Investitionszuweisungen und -zuschüssen	-11.350		-5.500	-10.098	-94.200	-82.200
27	- Ausz. für Investitionen in das Finanzanlagevermögen						
	Auszahlungen aus Finanzierungstätigkeit						
32	- Ausz. für die Tilgung von Krediten und wirtschaftlich vergleichbaren Vorgängen für Investitionen						
	Summe	-11.350		-5.500	-10.098	-94.200	-82.200
	Saldo (Einzahlungen ./ Auszahlungen)	-11.350		-5.500	-10.098	-94.200	-82.200

Haushaltsplan Stadt Wetter (Hessen)

Investitionen Kostenstelle 08010100 Förderung der Sportvereine

Wetter

Nr. Bezeichnung	Ansatz 2024	Verpf.- Ermächti- gungen	Ansatz 2023	Jahres- ergebnis 2022	Finanzplan 2025	Finanzplan 2026	Finanzplan 2027	Bish. bereitgest. Ges. Ein- Ausz.
I080101001 Investitionszuschüsse an Sportvereine	-11.350,00	0,00	-5.500,00	-10.098,00	-4.000,00	-4.000,00	-4.000,00	-82.200,00 -54.195,69
26 26 Ausz.f. Invest.i.d.sonst.Sachanl.vermögen	-11.350,00	0,00	-5.500,00	-10.098,00	-4.000,00	-4.000,00	-4.000,00	-82.200,00 -54.195,69
51 39 Gepl. Veränderung d. Bestandes/ Veränderung d.	-11.350,00	0,00	-5.500,00	-10.098,00	-4.000,00	-4.000,00	-4.000,00	-82.200,00 -54.195,69

Erläuterungen

Investitionszuschüsse an Sportvereine

Die Sportvereine erhalten nach Maßgabe des Haushaltsplanes einen Zuschuss in Höhe von 10% zu den durch Rechnungsbelege nachgewiesenen Investitionsausgaben.

In 2024 zusätzlich: Zuw. an Tennis-Club Wetter f. Erneuerung Beleuchtungsanlage Tennishalle auf LED-Technik (4.350 €) und Zuw. an

SG 1920/30 Oberrospe/Unterrospe (Erneuerung Wasserpumpe = 3.000 €).

Haushaltsplan Stadt Wetter (Hessen)

Teilergebnishaushalt Kostenstelle 08010101 Außensportanlage Wollenbergschule Wetter					
Wetter					
Produktbereich	08	Sportförderung			
Produktgruppe	0801	Förderung des Sports			
Produkt	080101	Förderung des Sports			
Kostenstelle	08010101	Außensportanlage Wollenbergschule Wetter			
		Haushaltsansatz			
Nr.	Konten	Bezeichnung	2024	2023	Ergebnis des Jahresabschlusses 2022
		<u>Ordentliche Erträge</u>			
01	50	Privatrechtliche Leistungsentgelte			
02	51	Öffentlich-rechtliche Leistungsentgelte			
03	548-549	Kostenersatzleistungen und -erstattungen			
04	52	Bestandsveränderungen und aktivierte Eigenleistungen			
05	55	Steuern und steuerähnliche Erträge einschl. Erträge aus gesetzlichen Umlagen			
06	547	Erträge aus Transferleistungen			
07	540-543	Erträge aus Zuweisungen und Zuschüssen für lfd. Zwecke und allgemeine Umlagen			
08	546	Erträge aus der Auflösung von Sonderposten aus Investitionszuweisungen, -zuschüssen und Investitionsbeiträgen			
09	53	Sonstige ordentliche Erträge			
10		Summe der ordentlichen Erträge (Nr. 1 bis 9)			
		<u>Ordentliche Aufwendungen</u>			
11	62, 63, 640-643, 647-649, 65	Personalaufwendungen			
12	644-646	Versorgungsaufwendungen			
13	60, 61, 67-69	Aufwendungen für Sach- und Dienstleistungen			
14	66	Abschreibungen			
15	71	Aufwendungen für Zuweisungen und Zuschüsse sowie besondere Finanzaufwendungen	2.500,00	2.500,00	2.500,00
7122000		Zuweisungen für laufende Zwecke an Gemeinden (GV)	2.500,00	2.500,00	2.500,00
16	73	Steueraufwendungen einschl. Aufwendungen aus gesetzlichen Umlageverpflichtungen			
17	72	Transferaufwendungen			
18	70, 74, 76	Sonstige ordentliche Aufwendungen			
19		Summe der ordentlichen Aufwendungen (Nr. 11 bis 18)	2.500,00	2.500,00	2.500,00
20		Verwaltungsergebnis (Nr. 10 ./ Nr. 19)	2.500,00	2.500,00	2.500,00
21	56, 57	Finanzerträge			
22	77	Finanzaufwendungen			
23		Finanzergebnis (Nr. 21 bis Nr. 22)			
24		Ordentliches Ergebnis (Verwaltungsergebnis und Finanzergebnis Nr. 20 und Nr. 23)	2.500,00	2.500,00	2.500,00
25	59	Außerordentliche Erträge			
26	79	Außerordentliche Aufwendungen			
27		Außerordentliches Ergebnis (Nr. 25 ./ Nr. 26)			
28		Jahresergebnis vor internen Leistungsbeziehungen (ordentliches Ergebnis und außerordentliches Ergebnis Nr. 24 und Nr. 27)	2.500,00	2.500,00	2.500,00
29		Erlöse der internen Leistungsbeziehungen			
30		Kosten der internen Leistungsbeziehungen			
31		Ergebnis der internen Leistungsbeziehungen			
32		Jahresergebnis nach internen Leistungsbeziehungen	2.500,00	2.500,00	2.500,00
Erläuterungen					
Erläuterungen zu Sachkonto 7122000					

Haushaltsplan Stadt Wetter (Hessen)

Teilergebnishaushalt Kostenstelle 08010101 Außensportanlage Wollenbergschule Wetter

Wetter

Für die Benutzung der Außensportanlage an der Wollenbergschule Wetter durch städtische Sportvereine zahlt die Stadt vertragsgemäß eine jährliche Nutzungspauschale in Höhe von 2.500,- EUR an den Landkreis Marburg-Biedenkopf.

Produktbeschreibung		
Produkt 080201 Sportstätten		
Stadt Wetter (Hessen)		
Produktbereich	08	Sportförderung
Produktgruppe	0802	Sportstätten und Bäder
Produkt	080201	Sportstätten
Produktinformation		
Verantwortliche Organisationseinheit	Produktverantwortung:	
Fachbereich 3 – Bauen, Planung und Umwelt	Stefan Bordt, Peter Seipp	
Kurzbeschreibung	Bereitstellung von Sportanlagen	
Produktart	Extern	
Auftragsgrundlage	Beschlüsse der städtischen Gremien, Pachtverträge	
Beteiligte	Fachdienste, Vereine	
Produktziele	Bereitstellung und Unterhaltung von Sportplätzen; Gewährleistung eines breiten Angebotes zur Ausübung diverser Sportarten in Vereinen; Unterstützung des Ehrenamtes; Schaffung von Zugang zu Sportangeboten und –möglichkeiten in Wohnraumnähe	
Zielgruppe	Vereine, Besucher, Allgemeinheit	
Kostenstelle	08020100 Eigene Sportstätten	

Haushaltsplan Stadt Wetter (Hessen)

Teilergebnishaushalt Kostenstelle 08020100 Eigene Sportstätten					
Wetter					
Produktbereich	08	Sportförderung			
Produktgruppe	0802	Sportstätten und Bäder			
Produkt	080201	Sportstätten			
Kostenstelle	08020100	Eigene Sportstätten			
		Haushaltsansatz			
Nr.	Konten	Bezeichnung	2024	2023	Ergebnis des Jahresabschlusses 2022
		<u>Ordentliche Erträge</u>			
01	50	Privatrechtliche Leistungsentgelte			
02	51	Öffentlich-rechtliche Leistungsentgelte			
03	548-549	Kostenersatzleistungen und -erstattungen			
04	52	Bestandsveränderungen und aktivierte Eigenleistungen			
05	55	Steuern und steuerähnliche Erträge einschl. Erträge aus gesetzlichen Umlagen			
06	547	Erträge aus Transferleistungen			
07	540-543	Erträge aus Zuweisungen und Zuschüssen für lfd. Zwecke und allgemeine Umlagen			
08	546	Erträge aus der Auflösung von Sonderposten aus Investitionszuweisungen, -zuschüssen und Investitionsbeiträgen			474,89
09	53	Sonstige ordentliche Erträge			
10		Summe der ordentlichen Erträge (Nr. 1 bis 9)			
		<u>Ordentliche Aufwendungen</u>			
11	62, 63, 640-643, 647-649, 65	Personalaufwendungen			
12	644-646	Versorgungsaufwendungen			
13	60, 61, 67-69	Aufwendungen für Sach- und Dienstleistungen	13.730,00	12.990,00	11.492,63
	6051000	Strom	300,00		279,29
	6056000	Wasser	700,00	310,00	649,06
	6057000	Abwasser	330,00	330,00	121,99
	6081000	Reinigungsmaterial	100,00	50,00	81,61
	6161000	Instandh. Gebäude, Außenanl. (Bauunterhaltung)	12.000,00	12.000,00	10.360,68
	6163000	Instandh. von Einrichtungen und Ausstattungen	300,00	300,00	
14	66	Abschreibungen	4.720,00	4.290,00	4.288,16
	6615000	Abschr. aktivierte Investzuw., -zuschüsse u. -beitr	4.290,00	4.290,00	4.288,16
	6642000	Abschr. auf Betriebsausstattung	430,00		
15	71	Aufwendungen für Zuweisungen und Zuschüsse sowie besondere Finanzaufwendungen			
16	73	Steueraufwendungen einschl. Aufwendungen aus gesetzlichen Umlageverpflichtungen			
17	72	Transferaufwendungen			
18	70, 74, 76	Sonstige ordentliche Aufwendungen			
19		Summe der ordentlichen Aufwendungen (Nr. 11 bis 18)	18.450,00	17.280,00	15.780,79
20		Verwaltungsergebnis (Nr. 10 ./ Nr. 19)	18.450,00	17.280,00	15.780,79
21	56, 57	Finanzerträge			
22	77	Finanzaufwendungen			
23		Finanzergebnis (Nr. 21 bis Nr. 22)			
24		Ordentliches Ergebnis (Verwaltungsergebnis und Finanzergebnis Nr. 20 und Nr. 23)	18.450,00	17.280,00	15.780,79
25	59	Außerordentliche Erträge			
26	79	Außerordentliche Aufwendungen			
27		Außerordentliches Ergebnis (Nr. 25 ./ Nr. 26)			
28		Jahresergebnis vor internen Leistungsbeziehungen	18.450,00	17.280,00	15.780,79
		(ordentliches Ergebnis und außerordentliches Ergebnis Nr. 24 und Nr. 27)			474,89

Haushaltsplan Stadt Wetter (Hessen)

Teilergebnishaushalt Kostenstelle 08020100 Eigene Sportstätten

Wetter

		Haushaltsansatz			Ergebnis des Jahresabschlusses 2022
Nr.	Konten	Bezeichnung	2024	2023	
29		Erlöse der Internen Leistungsbeziehungen			
30		Kosten der Internen Leistungsbeziehungen			
31		Ergebnis der Internen Leistungsbeziehungen			
32		Jahresergebnis nach Internen Leistungsbeziehungen	18.450,00	17.280,00	15.780,79

Erläuterungen

Erläuterungen zu Sachkonto 6161000

Neu ab 2022: Unterhaltung der ehem. Festplätze Ober- und Unterropshe.

Haushaltsplan Stadt Wetter (Hessen)

Teilfinanzhaushalt Kostenstelle 08020100 Eigene Sportstätten							
Wetter							
Produktbereich		08	Sportförderung				
Produktgruppe		0802	Sportstätten und Bäder				
Produkt		080201	Sportstätten				
Kostenstelle		08020100	Eigene Sportstätten				
		Haushaltsansatz			Investitions- und Investitionsförderungsmaßnahmen		
Nr.	Bezeichnung	2024	Verpflichtungs-ermächtigungen	2023	Ergebnis des Jahresabschlusses 2022	Gesamt-auszahlungs-bedarf	davon bisher bereitgestellt
	Einzahlungen aus Investitionstätigkeit						
20	+ Einz. aus Investitionszuweis. und -zuschüssen sowie aus Investitionsbeiträgen						
21	+ Einz. aus Abgängen von Vermögensgegenständen des Sachanlagevermögens und des immateriellen Anlagevermögens						
22	+ Einz. aus Abgängen von Vermögensgegenständen des Finanzanlagevermögens						
	Einzahlungen aus Finanzierungstätigkeit						
31	+ Einz. aus der Aufnahme v. Krediten und wirtschaftlich vergleichbaren Vorgängen für Investitionen						
	Summe						
	Auszahlungen aus Investitionstätigkeit						
24	- Ausz. für den Erwerb von Grundstücken und Gebäuden						
25	- Ausz. für Baumaßnahmen					-15.000	-15.000
26	- Ausz. für Investitionen in das sonstige Sachanlagevermögen und immaterielle Anlagevermögen					-132.100	-132.100
	davon: Ausz. aus gewährten Investitionszuweisungen und -zuschüssen					-132.100	-132.100
27	- Ausz. für Investitionen in das Finanzanlagevermögen						
	Auszahlungen aus Finanzierungstätigkeit						
32	- Ausz. für die Tilgung von Krediten und wirtschaftlich vergleichbaren Vorgängen für Investitionen						
	Summe					-147.100	-147.100
	Saldo (Einzahlungen ./ Auszahlungen)					-147.100	-147.100

Produktbeschreibung		
Produkt 080202 Bäder		
Stadt Wetter (Hessen)		
Produktbereich	08	Sportförderung
Produktgruppe	0802	Sportstätten und Bäder
Produkt	080202	Bäder
Produktinformation		
Verantwortliche Organisationseinheit	Produktverantwortung:	
Fachbereich 1 – Zentrale Verwaltung	Daniel Schmieding	
Kurzbeschreibung	Finanzielle Unterstützung für den Betrieb des Hallenbades im Sinne der Förderung des Sports, des Schulsports und der Vereine	
Produktart	Extern	
Auftragsgrundlage	Beschlüsse städtischer Gremien, Haushaltsplan	
Beteiligte	Eigenbetrieb Stadtwerke Wetter (Hessen), Fachdienste, Städtische Gremien, Landkreis Marburg-Biedenkopf, Schulen, Vereine, Übungsleiter	
Produktziele	Förderung des Sports, Unterstützung des Schulsports, Vereinsförderung	
Zielgruppe	Bürgerinnen und Bürger, Kursteilnehmerinnen und Kursteilnehmer, Schulen, Vereine, Besucher	
Kostenstelle	08020200 Hallenbad Wetter	

Haushaltsplan Stadt Wetter (Hessen)

Teilergebnishaushalt Kostenstelle 08020200 Hallenbad Wetter					
Wetter					
Produktbereich	08	Sportförderung			
Produktgruppe	0802	Sportstätten und Bäder			
Produkt	080202	Bäder			
Kostenstelle	08020200	Hallenbad Wetter			
		Haushaltsansatz			
Nr.	Konten	Bezeichnung	2024	2023	Ergebnis des Jahresabschlusses 2022
		<u>Ordentliche Erträge</u>			
01	50	Privatrechtliche Leistungsentgelte			
02	51	Öffentlich-rechtliche Leistungsentgelte			
03	548-549	Kostensatzleistungen und -erstattungen			
04	52	Bestandsveränderungen und aktivierte Eigenleistungen			
05	55	Steuern und steuerähnliche Erträge einschl. Erträge aus gesetzlichen Umlagen			
06	547	Erträge aus Transferleistungen			
07	540-543	Erträge aus Zuweisungen und Zuschüssen für lfd. Zwecke und allgemeine Umlagen			
08	546	Erträge aus der Auflösung von Sonderposten aus Investitionszuweisungen, -zuschüssen und Investitionsbeiträgen			-259,06
09	53	Sonstige ordentliche Erträge			
10		Summe der ordentlichen Erträge (Nr. 1 bis 9)			
		<u>Ordentliche Aufwendungen</u>			
11	62, 63, 640-643, 647-649, 65	Personalaufwendungen			
12	644-646	Versorgungsaufwendungen			
13	60, 61, 67-69	Aufwendungen für Sach- und Dienstleistungen			29,91
6900100		Beiträge f. Gebäudebezogene Versicherungen			29,91
14	66	Abschreibungen			
15	71	Aufwendungen für Zuweisungen und Zuschüsse sowie besondere Finanzaufwendungen	50.000,00	50.000,00	50.000,00
7125000		Zusch. lfd. Zwecke verb. Unt., Sonderverm.,Beteil.	50.000,00	50.000,00	50.000,00
16	73	Steueraufwendungen einschl. Aufwendungen aus gesetzlichen Umlageverpflichtungen			
17	72	Transferaufwendungen			
18	70, 74, 76	Sonstige ordentliche Aufwendungen			
19		Summe der ordentlichen Aufwendungen (Nr. 11 bis 18)	50.000,00	50.000,00	50.029,91
20		Verwaltungsergebnis (Nr. 10 ./ Nr. 19)	50.000,00	50.000,00	50.029,91
21	56, 57	Finanzerträge			
22	77	Finanzaufwendungen			
23		Finanzergebnis (Nr. 21 bis Nr. 22)			
24		Ordentliches Ergebnis (Verwaltungsergebnis und Finanzergebnis Nr. 20 und Nr. 23)	50.000,00	50.000,00	50.029,91
25	59	Außerordentliche Erträge			
26	79	Außerordentliche Aufwendungen			
27		Außerordentliches Ergebnis (Nr. 25 ./ Nr. 26)			
28		Jahresergebnis vor internen Leistungsbeziehungen	50.000,00	50.000,00	50.029,91
		(ordentliches Ergebnis und außerordentliches Ergebnis Nr. 24 und Nr. 27)			-259,06
29		Erlöse der internen Leistungsbeziehungen			
30		Kosten der internen Leistungsbeziehungen			
31		Ergebnis der internen Leistungsbeziehungen			
32		Jahresergebnis nach internen Leistungsbeziehungen	50.000,00	50.000,00	50.029,91

Haushaltsplan Stadt Wetter (Hessen)

Teilergebnishaushalt Kostenstelle 08020200 Hallenbad Wetter

Wetter

Erläuterungen

Erläuterungen zu Sachkonto 7125000

Die Stadtverordnetenversammlung hat am 13.09.2011 beschlossen, das Hallenbad und die Nahwärmeversorgung Wetter in die Rechtsform "Eigenbetrieb" zu überführen. Als Sondervermögen der Stadt wird der Eigenbetrieb als wirtschaftliches Unternehmen ohne eigene Rechtspersönlichkeit geführt. Für den Eigenbetrieb wird ein gesonderter Wirtschaftsplan aufgestellt. Im städtischen Haushaltsplan verbleibt ein Zuschuss für den Betrieb des Hallenbades im Sinne der Förderung des Sports.

Haushaltsplan Stadt Wetter (Hessen)

Teilfinanzhaushalt Kostenstelle 08020200 Hallenbad Wetter							
Wetter							
Produktbereich		08	Sportförderung				
Produktgruppe		0802	Sportstätten und Bäder				
Produkt		080202	Bäder				
Kostenstelle		08020200	Hallenbad Wetter				
		Haushaltsansatz			Investitions- und Investitionsförderungsmaßnahmen		
Nr.	Bezeichnung	2024	Verpflichtungs-ermächtigungen	2023	Ergebnis des Jahres- abschlusses 2022	Gesamt- auszahlungs- bedarf	davon bisher bereitgestellt
	Einzahlungen aus Investitionstätigkeit						
20	+ Einz. aus Investitionszuweis. und -zuschüssen sowie aus Investitionsbeiträgen						
21	+ Einz. aus Abgängen von Vermögensgegenständen des Sachanlagevermögens und des immateriellen Anlagevermögens						
22	+ Einz. aus Abgängen von Vermögensgegenständen des Finanzanlagevermögens						
	Einzahlungen aus Finanzierungstätigkeit						
31	+ Einz. aus der Aufnahme v. Krediten und wirtschaftlich vergleichbaren Vorgängen für Investitionen						
	Summe						
	Auszahlungen aus Investitionstätigkeit						
24	- Ausz. für den Erwerb von Grundstücken und Gebäuden						
25	- Ausz. für Baumaßnahmen					-490.000	-490.000
26	- Ausz. für Investitionen in das sonstige Sachanlagevermögen und immaterielle Anlagevermögen davon: Ausz. aus gewährten Investitionszuweisungen und -zuschüssen					-1.000	-1.000
27	- Ausz. für Investitionen in das Finanzanlagevermögen						
	Auszahlungen aus Finanzierungstätigkeit						
32	- Ausz. für die Tilgung von Krediten und wirtschaftlich vergleichbaren Vorgängen für Investitionen						
	Summe					-491.000	-491.000
	Saldo (Einzahlungen ./ Auszahlungen)					-491.000	-491.000

Produktbeschreibung	
Produkt 090101 Räumliche Planung und Entwicklung	
Stadt Wetter (Hessen)	
Produktbereich	09 Räumliche Planung und Entwicklung, Geoinformationen
Produktgruppe	0901 Räumliche Planungs- und Entwicklungsmaßnahmen
Produkt	090101 Räumliche Planung und Entwicklung
Produktinformation	
Verantwortliche Organisationseinheit Fachbereich 3 – Bauen, Planung und Umwelt; Fachbereich 1 – Zentrale Verwaltung (für Kostenstelle 09010103)	Produktverantwortung: Stefan Bordt; Andrea Stark
Kurzbeschreibung	Bauleitplanung, Städtebauliche Rahmenplanung, Landschafts- und Verkehrsplanung, Konzepte und Zielformulierungen für die zukünftige räumliche Entwicklung, Innenstadtentwicklung, Dorferneuerungsprogramm, Stellungnahmen zu übergeordneten Planungen, Entwicklung von Konzepten und Maßnahmen zur Energieeinsparung, Interkommunale Gewerbeflächenentwicklung
Produktart	Extern
Auftragsgrundlage	Allgem. Planungsrecht, Vereinbarung zur Gewerbeflächenentwicklung in der Region MarburgPlus
Beteiligte	Fachdienste, Städtische Gremien, Fachplaner, Genehmigungsbehörden, Städte und Gemeinden der Region MarburgPlus, Bürgerinnen und Bürger
Produktziele	Bereitstellung flächendeckender Kartenwerke und grundstücksbezogener Informationen, Interkommunalen Zusammenarbeit bei der Entwicklung, Bewerbung und Vermarktung von Gewerbeflächen, Entwicklung des Stadtmarketingkonzeptes in Zusammenarbeit mit den politischen und bürgerschaftlichen Institutionen
Zielgruppe	Allgemeinheit
Kostenstelle	09010100 Vermessungswesen 09010102 Dorferneuerung Oberrosphe, Treisbach und Unterrosphe 09010103 Stadtmarketing 09010199 Bauleitplanung

Haushaltsplan Stadt Wetter (Hessen)

Teilergebnishaushalt Kostenstelle 09010100 Vermessungswesen					
Wetter					
Produktbereich	09	Räumliche Planung und Entwicklung, Geoinformationen			
Produktgruppe	0901	Räumliche Planungs- und Entwicklungsmaßnahmen			
Produkt	090101	Räumliche Planung und Entwicklung			
Kostenstelle	09010100	Vermessungswesen			
				Haushaltsansatz	
Nr.	Konten	Bezeichnung	2024	2023	Ergebnis des Jahresabschlusses 2022
		<u>Ordentliche Erträge</u>			
01	50	Privatrechtliche Leistungsentgelte			
02	51	Öffentlich-rechtliche Leistungsentgelte			
03	548-549	Kostensatzleistungen und -erstattungen			
04	52	Bestandsveränderungen und aktivierte Eigenleistungen			
05	55	Steuern und steuerähnliche Erträge einschl. Erträge aus gesetzlichen Umlagen			
06	547	Erträge aus Transferleistungen			
07	540-543	Erträge aus Zuweisungen und Zuschüssen für lfd. Zwecke und allgemeine Umlagen			
08	546	Erträge aus der Auflösung von Sonderposten aus Investitionszuweisungen, -zuschüssen und Investitionsbeiträgen			-5.240,32
09	53	Sonstige ordentliche Erträge			
10		Summe der ordentlichen Erträge (Nr. 1 bis 9)			
		<u>Ordentliche Aufwendungen</u>			
11	62, 63, 640-643, 647-649, 65	Personalaufwendungen			
12	644-646	Versorgungsaufwendungen			
13	60, 61, 67-69	Aufwendungen für Sach- und Dienstleistungen	10.000,00	9.000,00	7.037,97
6120000		Entwickl.-, Versuchs- und Konstr.Arbeit durch 3.	10.000,00	9.000,00	7.037,97
14	66	Abschreibungen			
15	71	Aufwendungen für Zuweisungen und Zuschüsse sowie besondere Finanzaufwendungen			
16	73	Steueraufwendungen einschl. Aufwendungen aus gesetzlichen Umlageverpflichtungen			
17	72	Transferaufwendungen			
18	70, 74, 76	Sonstige ordentliche Aufwendungen			
19		Summe der ordentlichen Aufwendungen (Nr. 11 bis 18)	10.000,00	9.000,00	7.037,97
20		Verwaltungsergebnis (Nr. 10 ./ Nr. 19)	10.000,00	9.000,00	7.037,97
21	56, 57	Finanzerträge			
22	77	Finanzaufwendungen			
23		Finanzergebnis (Nr. 21 bis Nr. 22)			
24		Ordentliches Ergebnis (Verwaltungsergebnis und Finanzergebnis Nr. 20 und Nr. 23)	10.000,00	9.000,00	7.037,97
25	59	Außerordentliche Erträge			
26	79	Außerordentliche Aufwendungen			
27		Außerordentliches Ergebnis (Nr. 25 ./ Nr. 26)			
28		Jahresergebnis vor internen Leistungsbeziehungen	10.000,00	9.000,00	7.037,97
		(ordentliches Ergebnis und außerordentliches Ergebnis Nr. 24 und Nr. 27)			-5.240,32
29		Erlöse der internen Leistungsbeziehungen			
30		Kosten der internen Leistungsbeziehungen			
31		Ergebnis der internen Leistungsbeziehungen			
32		Jahresergebnis nach internen Leistungsbeziehungen	10.000,00	9.000,00	7.037,97
Erläuterungen					

Haushaltsplan Stadt Wetter (Hessen)

Teilergebnishaushalt Kostenstelle 09010100 Vermessungswesen

Wetter

Erläuterungen zu Sachkonto 6120000

Aufwendungen für Leistungen von Vermessungsbüros und die regelmäßige Bereitstellung von digitalen Katasterausügen durch das Amt für Bodenmanagement.

Haushaltsplan Stadt Wetter (Hessen)

Teilergebnishaushalt Kostenstelle 09010101 Altstadtsanierung Wetter					
Wetter					
Produktbereich	09	Räumliche Planung und Entwicklung, Geoinformationen			
Produktgruppe	0901	Räumliche Planungs- und Entwicklungsmaßnahmen			
Produkt	090101	Räumliche Planung und Entwicklung			
Kostenstelle	09010101	Altstadtsanierung Wetter			
				Haushaltsansatz	
Nr.	Konten	Bezeichnung	2024	2023	Ergebnis des Jahresabschlusses 2022
		<u>Ordentliche Erträge</u>			
01	50	Privatrechtliche Leistungsentgelte			
02	51	Öffentlich-rechtliche Leistungsentgelte			
03	548-549	Kostensatzleistungen und -erstattungen			
04	52	Bestandsveränderungen und aktivierte Eigenleistungen			
05	55	Steuern und steuerähnliche Erträge einschl. Erträge aus gesetzlichen Umlagen			
06	547	Erträge aus Transferleistungen			
07	540-543	Erträge aus Zuweisungen und Zuschüssen für lfd. Zwecke und allgemeine Umlagen			
08	546	Erträge aus der Auflösung von Sonderposten aus Investitionszuweisungen, -zuschüssen und Investitionsbeiträgen	-18.050,00	-18.050,00	-18.056,69
			-18.050,00	-18.050,00	7,65
	5460100	Erträge Auflös SOPO Invest vom öffentl Bereich	-16.390,00	-16.390,00	-16.393,88
	5462000	Erträge Auflösung von SOPO Investitionsbeiträgen	-1.660,00	-1.660,00	-1.662,81
09	53	Sonstige ordentliche Erträge			
10		Summe der ordentlichen Erträge (Nr. 1 bis 9)	-18.050,00	-18.050,00	-18.056,69
		<u>Ordentliche Aufwendungen</u>			
11	62, 63, 640-643, 647-649, 65	Personalaufwendungen			
12	644-646	Versorgungsaufwendungen			
13	60, 61, 67-69	Aufwendungen für Sach- und Dienstleistungen			
14	66	Abschreibungen	25.940,00	25.940,00	25.943,99
	6620000	Abschr. Gebäude u. -einr., SachAnlag., InfrStrktV	25.940,00	25.940,00	25.936,34
	6672000	Einzelwertberichtigung			7,65
15	71	Aufwendungen für Zuweisungen und Zuschüsse sowie besondere Finanzaufwendungen			
16	73	Steueraufwendungen einschl. Aufwendungen aus gesetzlichen Umlageverpflichtungen			
17	72	Transferaufwendungen			
18	70, 74, 76	Sonstige ordentliche Aufwendungen			
19		Summe der ordentlichen Aufwendungen (Nr. 11 bis 18)	25.940,00	25.940,00	25.943,99
20		Verwaltungsergebnis (Nr. 10 ./ Nr. 19)	7.890,00	7.890,00	7.887,30
21	56, 57	Finanzerträge			
22	77	Finanzaufwendungen			
23		Finanzergebnis (Nr. 21 bis Nr. 22)			
24		Ordentliches Ergebnis (Verwaltungsergebnis und Finanzergebnis Nr. 20 und Nr. 23)	7.890,00	7.890,00	7.887,30
25	59	Außerordentliche Erträge			
26	79	Außerordentliche Aufwendungen			
27		Außerordentliches Ergebnis (Nr. 25 ./ Nr. 26)			
28		Jahresergebnis vor internen Leistungsbeziehungen	7.890,00	7.890,00	7.887,30
		(ordentliches Ergebnis und außerordentliches Ergebnis Nr. 24 und Nr. 27)	-18.050,00	-18.050,00	7,65
29		Erlöse der internen Leistungsbeziehungen			
30		Kosten der internen Leistungsbeziehungen			
31		Ergebnis der internen Leistungsbeziehungen			

Haushaltsplan Stadt Wetter (Hessen)

Teilergebnishaushalt Kostenstelle 09010101 Altstadtsanierung Wetter					
Wetter					
		Haushaltsansatz			
Nr.	Konten	Bezeichnung	2024	2023	Ergebnis des Jahresabschlusses 2022
32		Jahresergebnis nach internen Leistungsbeziehungen	7.890,00	7.890,00	7.887,30

Haushaltsplan Stadt Wetter (Hessen)

Teilfinanzhaushalt Kostenstelle 09010101 Altstadtsanierung Wetter							
Wetter							
Produktbereich	09	Räumliche Planung und Entwicklung, Geoinformationen					
Produktgruppe	0901	Räumliche Planungs- und Entwicklungsmaßnahmen					
Produkt	090101	Räumliche Planung und Entwicklung					
Kostenstelle	09010101	Altstadtsanierung Wetter					
		Haushaltsansatz			Investitions- und Investitionsförderungsmaßnahmen		
Nr.	Bezeichnung	2024	Verpflichtungs-ermächtigungen	2023	Ergebnis des Jahres- abschlusses 2022	Gesamt- auszahlungs- bedarf	davon bisher bereitgestellt
	Einzahlungen aus Investitionstätigkeit						
20	+ Einz. aus Investitionszuweis. und -zuschüssen sowie aus Investitionsbeiträgen						
21	+ Einz. aus Abgängen von Vermögensgegenständen des Sachanlagevermögens und des immateriellen Anlagevermögens						
22	+ Einz. aus Abgängen von Vermögensgegenständen des Finanzanlagevermögens						
	Einzahlungen aus Finanzierungstätigkeit						
31	+ Einz. aus der Aufnahme v. Krediten und wirtschaftlich vergleichbaren Vorgängen für Investitionen						
	Summe						
	Auszahlungen aus Investitionstätigkeit						
24	- Ausz. für den Erwerb von Grundstücken und Gebäuden						
25	- Ausz. für Baumaßnahmen					-380.000	-380.000
26	- Ausz. für Investitionen in das sonstige Sachanlagevermögen und immaterielle Anlagevermögen davon: Ausz. aus gewährten Investitionszuweisungen und -zuschüssen						
27	- Ausz. für Investitionen in das Finanzanlagevermögen						
	Auszahlungen aus Finanzierungstätigkeit						
32	- Ausz. für die Tilgung von Krediten und wirtschaftlich vergleichbaren Vorgängen für Investitionen						
	Summe					-380.000	-380.000
	Saldo (Einzahlungen ./ Auszahlungen)					-380.000	-380.000

Haushaltsplan Stadt Wetter (Hessen)

Teilergebnishaushalt Kostenstelle 09010102 Dorferneuerung Oberrosphe, Treisbach u. Unterrosphe					
Wetter					
Produktbereich	09	Räumliche Planung und Entwicklung, Geoinformationen			
Produktgruppe	0901	Räumliche Planungs- und Entwicklungsmaßnahmen			
Produkt	090101	Räumliche Planung und Entwicklung			
Kostenstelle	09010102	Dorferneuerung Oberrosphe, Treisbach u. Unterrosphe			
		Haushaltsansatz			
Nr.	Konten	Bezeichnung	2024	2023	Ergebnis des Jahresabschlusses 2022
		<u>Ordentliche Erträge</u>			
01	50	Privatrechtliche Leistungsentgelte			
02	51	Öffentlich-rechtliche Leistungsentgelte			
03	548-549	Kostensatzleistungen und -erstattungen			
04	52	Bestandsveränderungen und aktivierte Eigenleistungen			
05	55	Steuern und steuerähnliche Erträge einschl. Erträge aus gesetzlichen Umlagen			
06	547	Erträge aus Transferleistungen			
07	540-543	Erträge aus Zuweisungen und Zuschüssen für lfd. Zwecke und allgemeine Umlagen			
08	546	Erträge aus der Auflösung von Sonderposten aus Investitionszuweisungen,	-12.050,00	-6.520,00	-20.076,59
		-zuschüssen und Investitionsbeiträgen	-12.050,00	-6.520,00	-638.553,93
5460100		Erträge Auflös SOPO Invest vom öffentl Bereich	-12.050,00	-6.520,00	-20.076,59
09	53	Sonstige ordentliche Erträge			
10		Summe der ordentlichen Erträge (Nr. 1 bis 9)	-12.050,00	-6.520,00	-20.076,59
		<u>Ordentliche Aufwendungen</u>			
11	62, 63, 640-643, 647-649, 65	Personalaufwendungen			
12	644-646	Versorgungsaufwendungen			
13	60, 61, 67-69	Aufwendungen für Sach- und Dienstleistungen			
14	66	Abschreibungen	26.330,00	17.910,00	23.544,23
6620000		Abschr. Gebäude u. -einr., SachAnlag., InfrStrktV	25.560,00	17.110,00	22.741,18
6642000		Abschr. auf Betriebsausstattung	370,00	400,00	403,30
6645000		Abschr. auf Geschäftsausstattung	400,00	400,00	399,75
15	71	Aufwendungen für Zuweisungen und Zuschüsse sowie besondere Finanzaufwendungen			
16	73	Steueraufwendungen einschl. Aufwendungen aus gesetzlichen Umlageverpflichtungen			
17	72	Transferaufwendungen			
18	70, 74, 76	Sonstige ordentliche Aufwendungen			
19		Summe der ordentlichen Aufwendungen (Nr. 11 bis 18)	26.330,00	17.910,00	23.544,23
20		Verwaltungsergebnis (Nr. 10 ./ Nr. 19)	14.280,00	11.390,00	3.467,64
21	56, 57	Finanzerträge			
22	77	Finanzaufwendungen			
23		Finanzergebnis (Nr. 21 bis Nr. 22)			
24		Ordentliches Ergebnis (Verwaltungsergebnis und Finanzergebnis Nr. 20 und Nr. 23)	14.280,00	11.390,00	3.467,64
25	59	Außerordentliche Erträge			
26	79	Außerordentliche Aufwendungen			
27		Außerordentliches Ergebnis (Nr. 25 ./ Nr. 26)			
28		Jahresergebnis vor Internen Leistungsbeziehungen	14.280,00	11.390,00	3.467,64
		(ordentliches Ergebnis und außerordentliches Ergebnis Nr. 24 und Nr. 27)	-12.050,00	-6.520,00	-638.553,93
29		Erlöse der internen Leistungsbeziehungen			
30		Kosten der internen Leistungsbeziehungen			
31		Ergebnis der internen Leistungsbeziehungen			

Haushaltsplan Stadt Wetter (Hessen)

Teilergebnishaushalt Kostenstelle 09010102 Dorferneuerung Oberrosphe, Treisbach u. Unterrosphe					
Wetter					
		Haushaltsansatz			
Nr.	Konten	Bezeichnung	2024	2023	Ergebnis des Jahresabschlusses 2022
32		Jahresergebnis nach internen Leistungsbeziehungen	14.280,00	11.390,00	3.467,64

Haushaltsplan Stadt Wetter (Hessen)

Teilfinanzhaushalt Kostenstelle 09010102 Dorferneuerung Oberrosophe, Treisbach u. Unterrosophe							
Wetter							
Produktbereich	09	Räumliche Planung und Entwicklung, Geoinformationen					
Produktgruppe	0901	Räumliche Planungs- und Entwicklungsmaßnahmen					
Produkt	090101	Räumliche Planung und Entwicklung					
Kostenstelle	09010102	Dorferneuerung Oberrosophe, Treisbach u. Unterrosophe					
		Haushaltsansatz			Investitions- und Investitionsförderungsmaßnahmen		
Nr.	Bezeichnung	2024	Verpflichtungsermächtigungen	2023	Ergebnis des Jahresabschlusses 2022	Gesamtauszahlungsbedarf	davon bisher bereitgestellt
	Einzahlungen aus Investitionstätigkeit						
20	+ Einz. aus Investitionszuweis. und -zuschüssen sowie aus Investitionsbeiträgen				108.463		
21	+ Einz. aus Abgängen von Vermögensgegenständen des Sachanlagevermögens und des immateriellen Anlagevermögens						
22	+ Einz. aus Abgängen von Vermögensgegenständen des Finanzanlagevermögens						
	Einzahlungen aus Finanzierungstätigkeit						
31	+ Einz. aus der Aufnahme v. Krediten und wirtschaftlich vergleichbaren Vorgängen für Investitionen						
	Summe				108.463		
	Auszahlungen aus Investitionstätigkeit						
24	- Ausz. für den Erwerb von Grundstücken und Gebäuden						
25	- Ausz. für Baumaßnahmen (Verpflichtungsermächtigungen)				-225.204	-2.290.000 (-200.000)	-2.290.000
26	- Ausz. für Investitionen in das sonstige Sachanlagevermögen und immaterielle Anlagevermögen davon: Ausz. aus gewährten Investitionszuweisungen und -zuschüssen						
27	- Ausz. für Investitionen in das Finanzanlagevermögen						
	Auszahlungen aus Finanzierungstätigkeit						
32	- Ausz. für die Tilgung von Krediten und wirtschaftlich vergleichbaren Vorgängen für Investitionen						
	Summe (Verpflichtungsermächtigungen)				-225.204	-2.290.000 (-200.000)	-2.290.000
	Saldo (Einzahlungen ./ Auszahlungen) (Verpflichtungsermächtigungen)				-116.741	-2.290.000 (-200.000)	-2.290.000

Haushaltsplan Stadt Wetter (Hessen)

Teilergebnishaushalt Kostenstelle 09010103 Stadtmarketing					
Wetter					
Produktbereich	09	Räumliche Planung und Entwicklung, Geoinformationen			
Produktgruppe	0901	Räumliche Planungs- und Entwicklungsmaßnahmen			
Produkt	090101	Räumliche Planung und Entwicklung			
Kostenstelle	09010103	Stadtmarketing			
		Haushaltsansatz			
Nr.	Konten	Bezeichnung	2024	2023	Ergebnis des Jahresabschlusses 2022
		<u>Ordentliche Erträge</u>			
01	50	Privatrechtliche Leistungsentgelte			
02	51	Öffentlich-rechtliche Leistungsentgelte			
03	548-549	Kostensatzleistungen und -erstattungen			
04	52	Bestandsveränderungen und aktivierte Eigenleistungen			
05	55	Steuern und steuerähnliche Erträge einschl. Erträge aus gesetzlichen Umlagen			
06	547	Erträge aus Transferleistungen			
07	540-543	Erträge aus Zuweisungen und Zuschüssen für lfd. Zwecke und allgemeine Umlagen			-9.000,00
5422000		Zuweisungen f lfd Zwecke von Gemeinden,GemVerbände			-9.000,00
08	546	Erträge aus der Auflösung von Sonderposten aus Investitionszuweisungen, -zuschüssen und Investitionsbeiträgen			-50,82
09	53	Sonstige ordentliche Erträge	-2.000,00	-2.000,00	-63,60
5303000		Nebenerlöse aus Veranstaltungen	-1.000,00	-1.000,00	
5306000		Nebenerlöse aus Teilnehmerbeiträgen	-1.000,00	-1.000,00	
5309900		andere sonstige Nebenerlöse			-63,60
10		Summe der ordentlichen Erträge (Nr. 1 bis 9)	-2.000,00	-2.000,00	-9.063,60
		<u>Ordentliche Aufwendungen</u>			
11	62, 63, 640-643, 647-649, 65	Personalaufwendungen	58.030,00	54.370,00	55.700,32
6201000		Entg. für geleist. Arbeitszeit (Wetter)	45.560,00	42.690,00	43.036,91
6401000		AG-Anteil zur Sozialvers. Entgeltbereich (Wetter)	9.120,00	8.540,00	8.932,43
6470000		Zukunftsicherung/Zusatzversorg.Entgeltb. (Wetter)	3.350,00	3.140,00	3.494,17
6560000		Aufw. für Belegschaftsveranstaltungen			236,81
12	644-646	Versorgungsaufwendungen			
13	60, 61, 67-69	Aufwendungen für Sach- und Dienstleistungen	23.275,00	23.125,00	25.050,19
6010100		Aufw. für Büromat. u. Drucks. d. Verw. u. ähnl. Ei	300,00	300,00	138,74
6063000		Materialaufw. für Einrichtungen und Ausstattungen	500,00	500,00	795,41
6101000		Fremdleist. für Erzeugnisse u. and. Umsatzleist.	4.000,00	4.000,00	4.361,35
6120000		Entwickl.-, Versuchs- und Konstr.Arbeit durch 3.	3.000,00	3.000,00	2.063,46
6179000		And. sonstige Aufwendungen für bezogene Leistungen	1.000,00	1.000,00	39,72
6720099		Lizenzen und Konzessionen	1.600,00	1.450,00	794,36
6820000		Porto und Versandkosten			264,33
6831000		Datenübertragungskosten	7.500,00	7.500,00	12.108,46
6861000		Aufw. für Öffentlichkeitsarbeit	3.500,00	3.500,00	3.906,86
6862000		Aufw. für Gästebewirtung (Repräsentation)	1.000,00	1.000,00	67,74
6869000		sonst. Aufwendungen für Repräsentation			87,06
6871000		Geschenke bis 35 €	250,00	250,00	47,70
6872000		Geschenke über 35 €	250,00	250,00	
6910000		Beitr. Wirtschaftsverb. & Berufsvertr, sonst. Vere	375,00	375,00	375,00
14	66	Abschreibungen	260,00	260,00	260,53
6645000		Abschr. auf Geschäftsausstattung	260,00	260,00	260,53
15	71	Aufwendungen für Zuweisungen und Zuschüsse sowie besondere Finanzaufwendungen			
16	73	Steueraufwendungen einschl. Aufwendungen aus gesetzlichen Umlageverpflichtungen			

Haushaltsplan Stadt Wetter (Hessen)

Teilergebnishaushalt Kostenstelle 09010103 Stadtmarketing					
Wetter					
Nr.	Konten	Bezeichnung	Haushaltsansatz		Ergebnis des Jahresabschlusses 2022
			2024	2023	
17	72	Transferaufwendungen			
18	70, 74, 76	Sonstige ordentliche Aufwendungen			
19		Summe der ordentlichen Aufwendungen (Nr. 11 bis 18)	81.565,00	77.755,00	81.011,04
20		Verwaltungsergebnis (Nr. 10 ./ Nr. 19)	79.565,00	75.755,00	71.947,44
21	56, 57	Finanzerträge			
22	77	Finanzaufwendungen			
23		Finanzergebnis (Nr. 21 bis Nr. 22)			
24		Ordentliches Ergebnis (Verwaltungsergebnis und Finanzergebnis Nr. 20 und Nr. 23)	79.565,00	75.755,00	71.947,44
25	59	Außerordentliche Erträge	-500,00	-500,00	-700,00
5901000		Erträge aus Spenden Nachlässen und Schenkungen	-500,00	-500,00	-700,00
26	79	Außerordentliche Aufwendungen			
27		Außerordentliches Ergebnis (Nr. 25 ./ Nr. 26)	-500,00	-500,00	-700,00
28		Jahresergebnis vor Internen Leistungsbeziehungen	79.065,00	75.255,00	71.247,44
		(ordentliches Ergebnis und außerordentliches Ergebnis Nr. 24 und Nr. 27)			-50,82
29		Erlöse der Internen Leistungsbeziehungen			
30		Kosten der Internen Leistungsbeziehungen	600,00	600,00	828,12
9200100		Aufwendungen ILV Personal- u. Verwaltungskosten	600,00	600,00	828,12
31		Ergebnis der Internen Leistungsbeziehungen	600,00	600,00	828,12
32		Jahresergebnis nach Internen Leistungsbeziehungen	79.665,00	75.855,00	72.075,56
Erläuterungen					
Erläuterungen zu Sachkonto 6831000					
Ansatz für die Kooperationsvereinbarung "Freifunk", den flächendeckenden Ausbau von frei zugänglichem WLAN im gesamten Stadtgebiet.					

Haushaltsplan Stadt Wetter (Hessen)

Teilfinanzhaushalt Kostenstelle 09010103 Stadtmarketing							
Wetter							
Produktbereich	09	Räumliche Planung und Entwicklung, Geoinformationen					
Produktgruppe	0901	Räumliche Planungs- und Entwicklungsmaßnahmen					
Produkt	090101	Räumliche Planung und Entwicklung					
Kostenstelle	09010103	Stadtmarketing					
		Haushaltsansatz			Investitions- und Investitionsförderungsmaßnahmen		
Nr.	Bezeichnung	2024	Verpflichtungs-ermächtigungen	2023	Ergebnis des Jahres- abschlusses 2022	Gesamt- auszahlungs- bedarf	davon bisher bereitgestellt
	Einzahlungen aus Investitionstätigkeit						
20	+ Einz. aus Investitionszuweis. und -zuschüssen sowie aus Investitionsbeiträgen						
21	+ Einz. aus Abgängen von Vermögensgegenständen des Sachanlagevermögens und des immateriellen Anlagevermögens						
22	+ Einz. aus Abgängen von Vermögensgegenständen des Finanzanlagevermögens						
	Einzahlungen aus Finanzierungstätigkeit						
31	+ Einz. aus der Aufnahme v. Krediten und wirtschaftlich vergleichbaren Vorgängen für Investitionen						
	Summe						
	Auszahlungen aus Investitionstätigkeit						
24	- Ausz. für den Erwerb von Grundstücken und Gebäuden						
25	- Ausz. für Baumaßnahmen	-5.000		-5.000		-55.000	-40.000
26	- Ausz. für Investitionen in das sonstige Sachanlagevermögen und immaterielle Anlagevermögen davon: Ausz. aus gewährten Investitionszuweisungen und -zuschüssen						
27	- Ausz. für Investitionen in das Finanzanlagevermögen						
	Auszahlungen aus Finanzierungstätigkeit						
32	- Ausz. für die Tilgung von Krediten und wirtschaftlich vergleichbaren Vorgängen für Investitionen						
	Summe	-5.000		-5.000		-55.000	-40.000
	Saldo (Einzahlungen ./ Auszahlungen)	-5.000		-5.000		-55.000	-40.000

Haushaltsplan Stadt Wetter (Hessen)

Investitionen Kostenstelle 09010103 Stadtmarketing

Wetter

Nr. Bezeichnung	Ansatz 2024	Verpf.- Ermächti- gungen	Ansatz 2023	Jahres- ergebnis 2022	Finanzplan 2025	Finanzplan 2026	Finanzplan 2027	Bish. bereitgest. Ges. Ein- Ausz.
1090101031 Stadtmarketing	-5.000,00	0,00	-5.000,00	0,00	-5.000,00	-5.000,00	-5.000,00	-32.500,00 -5.695,36
25 25 Auszahlungen für Baumaßnahmen	-5.000,00	0,00	-5.000,00	0,00	-5.000,00	-5.000,00	-5.000,00	-40.000,00 0,00
51 39 Gepl. Veränderung d. Bestandes/ Veränderung d.	-5.000,00	0,00	-5.000,00	0,00	-5.000,00	-5.000,00	-5.000,00	-32.500,00 -5.695,36

Haushaltsplan Stadt Wetter (Hessen)

Teilergebnishaushalt Kostenstelle 09010199 Bauleitplanung					
Wetter					
Produktbereich	09	Räumliche Planung und Entwicklung, Geoinformationen			
Produktgruppe	0901	Räumliche Planungs- und Entwicklungsmaßnahmen			
Produkt	090101	Räumliche Planung und Entwicklung			
Kostenstelle	09010199	Bauleitplanung			
				Haushaltsansatz	
Nr.	Konten	Bezeichnung	2024	2023	Ergebnis des Jahresabschlusses 2022
		<u>Ordentliche Erträge</u>			
01	50	Privatrechtliche Leistungsentgelte			
02	51	Öffentlich-rechtliche Leistungsentgelte			
03	548-549	Kostenersatzleistungen und -erstattungen			-5.800,00
5488000		Kostenerstattungen von übrigen Bereichen			-5.800,00
04	52	Bestandsveränderungen und aktivierte Eigenleistungen			
05	55	Steuern und steuerähnliche Erträge einschl. Erträge aus gesetzlichen Umlagen			
06	547	Erträge aus Transferleistungen			
07	540-543	Erträge aus Zuweisungen und Zuschüssen für lfd. Zwecke und allgemeine Umlagen			
08	546	Erträge aus der Auflösung von Sonderposten aus Investitionszuweisungen, -zuschüssen und Investitionsbeiträgen			
09	53	Sonstige ordentliche Erträge			
10		Summe der ordentlichen Erträge (Nr. 1 bis 9)			-5.800,00
		<u>Ordentliche Aufwendungen</u>			
11	62, 63, 640-643, 647-649, 65	Personalaufwendungen			
12	644-646	Versorgungsaufwendungen			
13	60, 61, 67-69	Aufwendungen für Sach- und Dienstleistungen	10.000,00	20.000,00	2.778,54
6120000		Entwickl., Versuchs- und Konstr.Arbeit durch 3.	10.000,00	10.000,00	2.778,54
6771000		Aufw. für Sachverst., Rechtsanwälte u. Gerichtskos		10.000,00	
14	66	Abschreibungen			
15	71	Aufwendungen für Zuweisungen und Zuschüsse sowie besondere Finanzaufwendungen	82.000,00	82.000,00	
7127000		Zuschüsse für lfd. Zwecke an private Unternehmen	82.000,00	82.000,00	
16	73	Steueraufwendungen einschl. Aufwendungen aus gesetzlichen Umlageverpflichtungen			
17	72	Transferaufwendungen			
18	70, 74, 76	Sonstige ordentliche Aufwendungen			
19		Summe der ordentlichen Aufwendungen (Nr. 11 bis 18)	92.000,00	102.000,00	2.778,54
20		Verwaltungsergebnis (Nr. 10 ./ Nr. 19)	92.000,00	102.000,00	-3.021,46
21	56, 57	Finanzerträge			
22	77	Finanzaufwendungen			
23		Finanzergebnis (Nr. 21 bis Nr. 22)			
24		Ordentliches Ergebnis (Verwaltungsergebnis und Finanzergebnis Nr. 20 und Nr. 23)	92.000,00	102.000,00	-3.021,46
25	59	Außerordentliche Erträge			
26	79	Außerordentliche Aufwendungen			
27		Außerordentliches Ergebnis (Nr. 25 ./ Nr. 26)			
28		Jahresergebnis vor Internen Leistungsbeziehungen (ordentliches Ergebnis und außerordentliches Ergebnis Nr. 24 und Nr. 27)	92.000,00	102.000,00	-3.021,46
29		Erlöse der Internen Leistungsbeziehungen			
30		Kosten der Internen Leistungsbeziehungen			
31		Ergebnis der Internen Leistungsbeziehungen			
32		Jahresergebnis nach Internen Leistungsbeziehungen	92.000,00	102.000,00	-3.021,46

Haushaltsplan Stadt Wetter (Hessen)

Teilergebnishaushalt Kostenstelle 09010199 Bauleitplanung

Wetter

Erläuterungen

Erläuterungen zu Sachkonto 6120000

Objektbezogene Planungsleistungen sind in der Bilanz grundsätzlich aktivierungsfähig und werden im Finanzhaushalt gebucht. Auf dem Sachkonto 6120000 werden im Ergebnishaushalt Aufwendungen gebucht, die durch Planungsarbeiten Dritter entstehen, jedoch nicht aktivierungsfähig sind, wie allgemeine Planungsleistungen, Konzepte und Gutachten.

Für die Änderung des Flächennutzungsplans sind für den Finanzplanungszeitraum vorerst keine Mittel vorgesehen.

Erläuterungen zu Sachkonto 7127000

Eigenanteil Glasfaser-Vollausbau Breitband Marburg-Biedenkopf GmbH. Umsetzungszeitraum 2023 bis 2027 (5 Jahre). Eigenanteil Gesamt (410.000 €).

Haushaltsplan Stadt Wetter (Hessen)

Teilfinanzhaushalt Kostenstelle 09010199 Bauleitplanung							
Wetter							
Produktbereich		09	Räumliche Planung und Entwicklung, Geoinformationen				
Produktgruppe		0901	Räumliche Planungs- und Entwicklungsmaßnahmen				
Produkt		090101	Räumliche Planung und Entwicklung				
Kostenstelle		09010199	Bauleitplanung				
		Haushaltsansatz			Investitions- und Investitionsförderungsmaßnahmen		
Nr.	Bezeichnung	2024	Verpflichtungs-ermächtigungen	2023	Ergebnis des Jahresabschlusses 2022	Gesamt-auszahlungs-bedarf	davon bisher bereitgestellt
	Einzahlungen aus Investitionstätigkeit						
20	+ Einz. aus Investitionszuweis. und -zuschüssen sowie aus Investitionsbeiträgen						
21	+ Einz. aus Abgängen von Vermögensgegenständen des Sachanlagevermögens und des immateriellen Anlagevermögens						
22	+ Einz. aus Abgängen von Vermögensgegenständen des Finanzanlagevermögens						
	Einzahlungen aus Finanzierungstätigkeit						
31	+ Einz. aus der Aufnahme v. Krediten und wirtschaftlich vergleichbaren Vorgängen für Investitionen						
	Summe						
	Auszahlungen aus Investitionstätigkeit						
24	- Ausz. für den Erwerb von Grundstücken und Gebäuden						
25	- Ausz. für Baumaßnahmen					-265.000	-265.000
26	- Ausz. für Investitionen in das sonstige Sachanlagevermögen und immaterielle Anlagevermögen davon: Ausz. aus gewährten Investitionszuweisungen und -zuschüssen						
27	- Ausz. für Investitionen in das Finanzanlagevermögen						
	Auszahlungen aus Finanzierungstätigkeit						
32	- Ausz. für die Tilgung von Krediten und wirtschaftlich vergleichbaren Vorgängen für Investitionen						
	Summe					-265.000	-265.000
	Saldo (Einzahlungen ./ Auszahlungen)					-265.000	-265.000

Produktbeschreibung		
Produkt 100101 Bau und Planung		
Stadt Wetter (Hessen)		
Produktbereich	10	Bauen und Wohnen
Produktgruppe	1001	Bau- und Grundstücksordnung
Produkt	100101	Bau und Planung
Produktinformation		
Verantwortliche Organisationseinheit Fachbereich 3 – Bauen, Planung und Umwelt	Produktverantwortung: Stefan Bordt	
Kurzbeschreibung	Planung und Durchführung von Hoch- und Tiefbaumaßnahmen, Bauliche Unterhaltungsmaßnahmen, Bauberatung sowie Prüfung und Stellungnahmen hinsichtlich des gemeindlichen Einvernehmens, Wahrung städtebaulicher Belange bei Zustimmungs- und Genehmigungsverfahren, städtebauliche Verträge, technische Dienstleistungen bei der Bereitstellung der kommunalen Produkte	
Produktart	Extern	
Auftragsgrundlage	Allgemeines Bau- und Planungsrecht, Stellplatz- und Ablösesatzung, Beschlüsse der städtischen Gremien	
Beteiligte	Fachdienste, Städtische Gremien, Landkreis Marburg-Biedenkopf, Fachplaner, Bürgerinnen und Bürger	
Produktziele	Wahrung der bauplanerischen Vorschriften und Gesetze, Unterstützung Privater bei der Planung baulicher Vorhaben	
Zielgruppe	Grundstückseigentümer, Bauinteressenten, Fachbehörden, Bürgerinnen und Bürger	
Kostenstelle	10010100 Bauverwaltung	

Haushaltsplan Stadt Wetter (Hessen)

Teilergebnishaushalt Kostenstelle 10010100 Bauverwaltung					
Wetter					
Produktbereich	10	Bauen und Wohnen			
Produktgruppe	1001	Bau- und Grundstücksordnung			
Produkt	100101	Bau und Planung			
Kostenstelle	10010100	Bauverwaltung			
		Haushaltsansatz			
Nr.	Konten	Bezeichnung	2024	2023	Ergebnis des Jahresabschlusses 2022
		<u>Ordentliche Erträge</u>			
01	50	Privatrechtliche Leistungsentgelte			-928,20
5060000		Umsatzerlöse aus Handelswaren			-928,20
02	51	Öffentlich-rechtliche Leistungsentgelte	-3.900,00	-3.000,00	-3.680,00
5101000		öffentlich rechtliche Verwaltungsgebühren	-3.900,00	-3.000,00	-3.680,00
03	548-549	Kostenersatzleistungen und -erstattungen	-3.000,00	-3.000,00	-3.000,00
5483000		Kostenerstattungen von Zweckverbänden u. dergl.	-3.000,00	-3.000,00	-3.000,00
04	52	Bestandsveränderungen und aktivierte Eigenleistungen			
05	55	Steuern und steuerähnliche Erträge einschl. Erträge aus gesetzlichen Umlagen			
06	547	Erträge aus Transferleistungen			
07	540-543	Erträge aus Zuweisungen und Zuschüssen für lfd. Zwecke und allgemeine Umlagen			
08	546	Erträge aus der Auflösung von Sonderposten aus Investitionszuweisungen, -zuschüssen und Investitionsbeiträgen	770,00	3.430,00	403,14
09	53	Sonstige ordentliche Erträge			-6.275,88
5330000		Erträge aus Schadensersatzleistungen			-6.275,88
10		Summe der ordentlichen Erträge (Nr. 1 bis 9)	-6.900,00	-6.000,00	-13.884,08
		<u>Ordentliche Aufwendungen</u>			
11	62, 63, 640-643, 647-649, 65	Personalaufwendungen	366.240,00	303.930,00	319.825,93
6201000		Entg. für geleist. Arbeitszeit (Wetter)	232.880,00	189.580,00	200.237,38
6301000		Dienst-, Amtsbezüge einschl. tarifl. Zulagen	69.660,00	62.490,00	61.558,85
6401000		AG-Anteil zur Sozialvers. Entgeltbereich (Wetter)	46.580,00	37.920,00	42.843,57
6470000		Zukunftsicherung/Zusatzversorg.Entgeltb. (Wetter)	17.120,00	13.940,00	15.186,13
12	644-646	Versorgungsaufwendungen	42.970,00	42.910,00	51.926,00
6450100		Aufw. an Versorgungskassen Beamte	42.200,00	39.480,00	38.969,00
6460100		Zuführung zu Pensionsrückstellungen	-200,00	2.250,00	9.891,00
6461000		Zuführung zu Beihilferückstellungen	970,00	1.180,00	3.066,00
13	60, 61, 67-69	Aufwendungen für Sach- und Dienstleistungen	26.250,00	23.200,00	22.315,92
6010100		Aufw. für Büromat. u. Drucks. d. Verw. u. ähnl. Ei	650,00	550,00	881,69
6055000		Treibstoffe	2.000,00	2.000,00	1.628,75
6061000		Materialaufw. für Gebäude u. Außenanlagen			182,03
6063000		Materialaufw. für Einrichtungen und Ausstattungen	500,00	500,00	67,00
6070000		Aufw. für Berufskleidung, Arbeitsschuttmittel	600,00	600,00	
6164000		Instandhaltung von Fahrzeugen	500,00	400,00	7.601,98
6166000		Wartungskosten			566,44
6720099		Lizenzen und Konzessionen	21.000,00	18.200,00	10.496,50
6790000		sonstige Aufw. f. d. Inanspruchn. v. Rechten u. Di			10,00
6820000		Porto und Versandkosten			4,25
6901000		Kfz-Versicherungsbeiträge	950,00	900,00	859,28
6993000		übrige sonstige betriebliche Aufwendungen	50,00	50,00	18,00
14	66	Abschreibungen	240,00	1.400,00	2.566,98
6643000		Abschr. auf Fuhrpark		1.160,00	2.325,00
6645000		Abschr. auf Geschäftsausstattung	240,00	240,00	241,98

Haushaltsplan Stadt Wetter (Hessen)

Teilergebnishaushalt Kostenstelle 10010100 Bauverwaltung					
Wetter					
Nr.	Konten	Bezeichnung	Haushaltsansatz		Ergebnis des Jahresabschlusses 2022
			2024	2023	
15	71	Aufwendungen für Zuweisungen und Zuschüsse sowie besondere Finanzaufwendungen			
16	73	Steueraufwendungen einschl. Aufwendungen aus gesetzlichen Umlageverpflichtungen			
17	72	Transferaufwendungen			
18	70, 74, 76	Sonstige ordentliche Aufwendungen	220,00	220,00	220,00
7030000		Kfz-Steuer	220,00	220,00	220,00
19		Summe der ordentlichen Aufwendungen (Nr. 11 bis 18)	435.920,00	371.660,00	396.854,83
20		Verwaltungsergebnis (Nr. 10 ./ Nr. 19)	429.020,00	365.660,00	382.970,75
21	56, 57	Finanzerträge			
22	77	Finanzaufwendungen			
23		Finanzergebnis (Nr. 21 bis Nr. 22)			
24		Ordentliches Ergebnis (Verwaltungsergebnis und Finanzergebnis Nr. 20 und Nr. 23)	429.020,00	365.660,00	382.970,75
25	59	Außerordentliche Erträge			
26	79	Außerordentliche Aufwendungen			
27		Außerordentliches Ergebnis (Nr. 25 ./ Nr. 26)			
28		Jahresergebnis vor Internen Leistungsbeziehungen	429.020,00	365.660,00	382.970,75
		(ordentliches Ergebnis und außerordentliches Ergebnis Nr. 24 und Nr. 27)	770,00	3.430,00	403,14
29		Erlöse der Internen Leistungsbeziehungen			
30		Kosten der Internen Leistungsbeziehungen	2.800,00	2.800,00	1.091,22
9200100		Aufwendungen ILV Personal- u. Verwaltungskosten	2.800,00	2.800,00	1.091,22
31		Ergebnis der Internen Leistungsbeziehungen	2.800,00	2.800,00	1.091,22
32		Jahresergebnis nach Internen Leistungsbeziehungen	431.820,00	368.460,00	384.061,97

Haushaltsplan Stadt Wetter (Hessen)

Teilfinanzhaushalt Kostenstelle 10010100 Bauverwaltung							
Wetter							
Produktbereich	10	Bauen und Wohnen					
Produktgruppe	1001	Bau- und Grundstücksordnung					
Produkt	100101	Bau und Planung					
Kostenstelle	10010100	Bauverwaltung					
		Haushaltsansatz			Investitions- und Investitionsförderungsmaßnahmen		
Nr.	Bezeichnung	2024	Verpflichtungs-ermächtigungen	2023	Ergebnis des Jahres- abschlusses 2022	Gesamt- auszahlungs- bedarf	davon bisher bereitgestellt
	Einzahlungen aus Investitionstätigkeit						
20	+ Einz. aus Investitionszuweis. und -zuschüssen sowie aus Investitionsbeiträgen						
21	+ Einz. aus Abgängen von Vermögensgegenständen des Sachanlagevermögens und des immateriellen Anlagevermögens						
22	+ Einz. aus Abgängen von Vermögensgegenständen des Finanzanlagevermögens						
	Einzahlungen aus Finanzierungstätigkeit						
31	+ Einz. aus der Aufnahme v. Krediten und wirtschaftlich vergleichbaren Vorgängen für Investitionen						
	Summe						
	Auszahlungen aus Investitionstätigkeit						
24	- Ausz. für den Erwerb von Grundstücken und Gebäuden						
25	- Ausz. für Baumaßnahmen						
26	- Ausz. für Investitionen in das sonstige Sachanlagevermögen und immaterielle Anlagevermögen	-25.000			-696	-35.100	-35.100
	davon: Ausz. aus gewährten Investitionszuweisungen und -zuschüssen				64		
27	- Ausz. für Investitionen in das Finanzanlagevermögen						
	Auszahlungen aus Finanzierungstätigkeit						
32	- Ausz. für die Tilgung von Krediten und wirtschaftlich vergleichbaren Vorgängen für Investitionen						
	Summe	-25.000			-696	-35.100	-35.100
	Saldo (Einzahlungen ./ Auszahlungen)	-25.000			-696	-35.100	-35.100

Haushaltsplan Stadt Wetter (Hessen)

Investitionen Kostenstelle 10010100 Bauverwaltung

Wetter

Nr. Bezeichnung	Ansatz 2024	Verpf.- Ermächti- gungen	Ansatz 2023	Jahres- ergebnis 2022	Finanzplan 2025	Finanzplan 2026	Finanzplan 2027	Bish. bereitgest. Ges. Ein- Ausz.
1100101001 Betriebs- und Geschäftsausstattung Bauverwaltung	-25.000,00	0,00	0,00	-759,91	0,00	0,00	0,00	-35.100,00 -15.930,01
26 26 Ausz.f. Invest. i. d. sonst. Sachanl. vermögen	-25.000,00	0,00	0,00	-759,91	0,00	0,00	0,00	-35.100,00 -15.930,01
51 39 Gepl. Veränderung d. Bestandes/ Veränderung d.	-25.000,00	0,00	0,00	-759,91	0,00	0,00	0,00	-35.100,00 -15.930,01

Erläuterungen

Betriebs- und Geschäftsausstattung Bauverwaltung

Anschaffung eines Vermessungssenders.

Produktbeschreibung		
Produkt 100102 Liegenschaften		
Stadt Wetter (Hessen)		
Produktbereich	10	Bauen und Wohnen
Produktgruppe	1001	Bau- und Grundstücksordnung
Produkt	100102	Liegenschaften
Produktinformation		
Verantwortliche Organisationseinheit	Produktverantwortung:	
Fachbereich 3 – Bauen, Planung und Umwelt	Stefan Bordt, Peter Seipp	
Kurzbeschreibung	Verwaltung der städtischen Liegenschaften, Gebäudebezogene Versicherungen, Überwachung der Energieversorgung, Beschaffung und Ausgabe von Reinigungsmaterial, An- und Verkauf bebauter und unbebauter Grundstücke, Beratung im Rahmen der Förderrichtlinien für Familien mit Kindern, Miet-, Pacht- und Gestattungsverhältnisse, Erbbaurechte, Baulandumlegungen, Grenzregelungsverfahren und sonstige Grundstücksneuordnungen, Vermietung städtischer Wohnungen	
Produktart	Extern / intern	
Auftragsgrundlage	Beschlüsse städtischer Gremien, Förderrichtlinie für Familien mit Kindern zur Schaffung von Wohneigentum, Miet- und Pachtverträge, Versicherungspolicen, Haushaltsplan	
Beteiligte	Fachdienste, Städtische Gremien, Grundstückseigentümer, Mieter und Pächter, Vermieter und Verpächter, NH-ProjektStadt, Versicherungen	
Produktziele	Grundstücksbewirtschaftung, Wohnraumversorgung, Unterstützung von Familien mit Kindern beim Erwerb von Bauplätzen und Immobilien	
Zielgruppe	Bauplatzinteressenten, Wohnungssuchende, Allgemeinheit	
Kostenstellen	10010200 Bebaute Grundstücke 10010201 Unbebaute Grundstücke	
Die Produktverantwortung gilt für <u>alle</u> städtischen Liegenschaften, somit besteht eine Ermächtigung zur Mittelbewirtschaftung gemäß der o. g. Kurzbeschreibung auch für die entsprechenden Kostenstellen der Liegenschaften in den Produktbereichen 010102, 020301, 060201, 060401, 080202, 130301 und 150202.		

Haushaltsplan Stadt Wetter (Hessen)

Teilergebnishaushalt Kostenstelle 10010200 Bebaute Grundstücke					
Wetter					
Produktbereich	10	Bauen und Wohnen			
Produktgruppe	1001	Bau- und Grundstücksordnung			
Produkt	100102	Liegenschaften			
Kostenstelle	10010200	Bebaute Grundstücke			
			Haushaltsansatz		
Nr.	Konten	Bezeichnung	2024	2023	Ergebnis des Jahresabschlusses 2022
		<u>Ordentliche Erträge</u>			
01	50	Privatrechtliche Leistungsentgelte			
02	51	Öffentlich-rechtliche Leistungsentgelte			
03	548-549	Kostensatzleistungen und -erstattungen			
04	52	Bestandsveränderungen und aktivierte Eigenleistungen			
05	55	Steuern und steuerähnliche Erträge einschl. Erträge aus gesetzlichen Umlagen			
06	547	Erträge aus Transferleistungen			
07	540-543	Erträge aus Zuweisungen und Zuschüssen für lfd. Zwecke und allgemeine Umlagen			
08	546	Erträge aus der Auflösung von Sonderposten aus Investitionszuweisungen, -zuschüssen und Investitionsbeiträgen	-7.610,00	-6.500,00	-7.604,67
			-7.610,00	-6.500,00	32.386,39
	5460099	Erträge Auflösung SOPO Sonderinvest. (Tilg. Land)	-2.910,00	-2.910,00	-2.907,70
	5460100	Erträge Auflös SOPO Invest vom öffentl Bereich	-4.700,00	-3.590,00	-4.696,97
09	53	Sonstige ordentliche Erträge	-43.500,00	-43.500,00	-38.807,32
	5300100	Nebenerlöse aus Vermietung und Verpachtung	-35.000,00	-35.000,00	-31.823,32
	5399000	andere sonstige betriebliche Erträge	-8.500,00	-8.500,00	-6.984,00
10		Summe der ordentlichen Erträge (Nr. 1 bis 9)	-51.110,00	-50.000,00	-46.411,99
		<u>Ordentliche Aufwendungen</u>			
11	62, 63, 640-643, 647-649, 65	Personalaufwendungen	4.160,00	3.780,00	3.448,89
	6201000	Entg. für geleist. Arbeitszeit (Wetter)	3.060,00	2.780,00	2.652,80
	6401000	AG-Anteil zur Sozialvers. Entgeltbereich (Wetter)	870,00	790,00	764,25
	6470000	Zukunftssicherung/Zusatzversorg.Entgeltb. (Wetter)	230,00	210,00	31,84
12	644-646	Versorgungsaufwendungen			
13	60, 61, 67-69	Aufwendungen für Sach- und Dienstleistungen	94.405,00	84.905,00	64.284,18
	6051000	Strom	22.000,00	14.000,00	11.328,71
	6051001	Strom			15,92
	6052000	Gas	20.000,00	22.000,00	15.999,63
	6053010	Nahwärme	2.600,00	5.000,00	1.792,24
	6054000	Heizöl			1.159,08
	6056000	Wasser	1.050,00	800,00	770,38
	6057000	Abwasser	1.700,00	1.300,00	1.250,93
	6061000	Materialaufw. für Gebäude u. Außenanlagen	500,00	1.000,00	206,44
	6063000	Materialaufw. für Einrichtungen und Ausstattungen	500,00	500,00	190,40
	6081000	Reinigungsmaterial	300,00	50,00	603,81
	6139000	sonstige weitere Fremdleistungen			216,22
	6161000	Instandh. Gebäude, Außenanl. (Bauunterhaltung)	30.000,00	25.000,00	17.718,22
	6163000	Instandh. von Einrichtungen und Ausstattungen	300,00	300,00	
	6164000	Instandhaltung von Fahrzeugen	400,00	300,00	477,90
	6166000	Wartungskosten	2.500,00	3.000,00	1.353,20
	6171000	Aufwendungen für Fremddentsorgung	1.505,00	1.505,00	1.500,72
	6701000	Mieten, Pachten, Erbbauzinsen	600,00	600,00	599,17
	6730000	Gebühren	50,00	150,00	
	6900100	Beiträge f. Gebäudebezogene Versicherungen	8.500,00	7.500,00	7.264,33

Haushaltsplan Stadt Wetter (Hessen)

Teilergebnishaushalt Kostenstelle 10010200 Bebaute Grundstücke					
Wetter					
Nr.	Konten	Bezeichnung	Haushaltsansatz		Ergebnis des Jahresabschlusses 2022
			2024	2023	
6901000		Kfz-Versicherungsbeiträge	1.900,00	1.900,00	1.836,88
14	66	Abschreibungen	29.720,00	29.010,00	29.034,45
6620000		Abschr. Gebäude u. -einr., SachAnlag., InfrStrktV	22.330,00	21.790,00	21.807,77
6642000		Abschr. auf Betriebsausstattung	110,00	110,00	111,81
6643000		Abschr. auf Fuhrpark	6.800,00	6.800,00	6.800,09
6645000		Abschr. auf Geschäftsausstattung	480,00	310,00	314,78
15	71	Aufwendungen für Zuweisungen und Zuschüsse sowie besondere Finanzaufwendungen			
16	73	Steueraufwendungen einschl. Aufwendungen aus gesetzlichen Umlageverpflichtungen			
17	72	Transferaufwendungen			
18	70, 74, 76	Sonstige ordentliche Aufwendungen	6.100,00	5.900,00	4.973,17
7020000		Grundsteuer	6.100,00	5.900,00	4.973,17
19		Summe der ordentlichen Aufwendungen (Nr. 11 bis 18)	134.385,00	123.595,00	101.740,69
20		Verwaltungsergebnis (Nr. 10 ./ Nr. 19)	83.275,00	73.595,00	55.328,70
21	56, 57	Finanzerträge			
22	77	Finanzaufwendungen			
23		Finanzergebnis (Nr. 21 bis Nr. 22)			
24		Ordentliches Ergebnis (Verwaltungsergebnis und Finanzergebnis Nr. 20 und Nr. 23)	83.275,00	73.595,00	55.328,70
25	59	Außerordentliche Erträge			-90,00
5990900		sonstige außerordentliche Erträge			-90,00
26	79	Außerordentliche Aufwendungen			965,24
7970000		periodenfremde Aufwendungen			965,24
27		Außerordentliches Ergebnis (Nr. 25 ./ Nr. 26)			875,24
28		Jahresergebnis vor Internen Leistungsbeziehungen	83.275,00	73.595,00	56.203,94
		(ordentliches Ergebnis und außerordentliches Ergebnis Nr. 24 und Nr. 27)	-7.610,00	-6.500,00	32.386,39
29		Erlöse der Internen Leistungsbeziehungen	-25.600,00	-25.600,00	-25.600,00
9100500		Erträge ILV DGH-Nutzung Vereine	-20.750,00	-20.750,00	-20.750,00
9100520		Erträge ILV DGH-Nutzung Kirche	-4.850,00	-4.850,00	-4.850,00
30		Kosten der Internen Leistungsbeziehungen			
31		Ergebnis der Internen Leistungsbeziehungen	-25.600,00	-25.600,00	-25.600,00
32		Jahresergebnis nach Internen Leistungsbeziehungen	57.675,00	47.995,00	30.603,94

Haushaltsplan Stadt Wetter (Hessen)

Teilfinanzhaushalt Kostenstelle 10010200 Bebaute Grundstücke							
Wetter							
Produktbereich	10	Bauen und Wohnen					
Produktgruppe	1001	Bau- und Grundstücksordnung					
Produkt	100102	Liegenschaften					
Kostenstelle	10010200	Bebaute Grundstücke					
		Haushaltsansatz			Investitions- und Investitionsförderungsmaßnahmen		
Nr.	Bezeichnung	2024	Verpflichtungs-ermächtigungen	2023	Ergebnis des Jahres- abschlusses 2022	Gesamt- auszahlungs- bedarf	davon bisher bereitgestellt
	Einzahlungen aus Investitionstätigkeit						
20	+ Einz. aus Investitionszuweis. und -zuschüssen sowie aus Investitionsbeiträgen	37.500			7.402		
21	+ Einz. aus Abgängen von Vermögensgegenständen des Sachanlagevermögens und des immateriellen Anlagevermögens						
22	+ Einz. aus Abgängen von Vermögensgegenständen des Finanzanlagevermögens						
	Einzahlungen aus Finanzierungstätigkeit						
31	+ Einz. aus der Aufnahme v. Krediten und wirtschaftlich vergleichbaren Vorgängen für Investitionen						
	Summe	37.500			7.402		
	Auszahlungen aus Investitionstätigkeit						
24	- Ausz. für den Erwerb von Grundstücken und Gebäuden				-3.779		
25	- Ausz. für Baumaßnahmen	-75.000				-470.000	-470.000
26	- Ausz. für Investitionen in das sonstige Sachanlagevermögen und immaterielle Anlagevermögen davon: Ausz. aus gewährten Investitionszuweisungen und -zuschüssen					-62.000	-62.000
27	- Ausz. für Investitionen in das Finanzanlagevermögen					-3.600	-3.600
	Auszahlungen aus Finanzierungstätigkeit						
32	- Ausz. für die Tilgung von Krediten und wirtschaftlich vergleichbaren Vorgängen für Investitionen	-400		-400	-750	-6.800	-5.600
	Summe	-75.400		-400	-4.529	-542.400	-541.200
	Saldo (Einzahlungen ./ Auszahlungen)	-37.900		-400	2.873	-542.400	-541.200

Haushaltsplan Stadt Wetter (Hessen)

Investitionen Kostenstelle 10010200 Bebaute Grundstücke

Wetter

Nr. Bezeichnung	Ansatz 2024	Verpf.- Ermächti- gungen	Ansatz 2023	Jahres- ergebnis 2022	Finanzplan 2025	Finanzplan 2026	Finanzplan 2027	Bish. bereitgest. Ges. Ein- Ausz.
I100102008 Sanierung Backhaus Warzenbach	-37.500,00	0,00	0,00	0,00	0,00	0,00	0,00	-74.500,00 -1.234,72
20 20 Einz.a.Inv.zuw.u.-zusch.s.a.Inv.beitr.	37.500,00	0,00	0,00	0,00	0,00	0,00	0,00	100.500,00 0,00
25 25 Auszahlungen für Baumaßnahmen	-75.000,00	0,00	0,00	0,00	0,00	0,00	0,00	-175.000,00 -1.234,72
51 39 Gepl. Veränderung d. Bestandes/ Veränderung d.	-37.500,00	0,00	0,00	0,00	0,00	0,00	0,00	-74.500,00 -1.234,72
IK10010200 Energetische Maßnahmen Gebäude Dörnerstgasse 7	-400,00	0,00	-400,00	-375,00	-400,00	-400,00	-400,00	-5.600,00 -1.906,51
31 32 Ausz.f.d.Tilg.v.Kred.u.inn.Darl.. wirtschaftl.	-400,00	0,00	-400,00	-750,00	-400,00	-400,00	-400,00	-5.600,00 -9.750,00
51 39 Gepl. Veränderung d. Bestandes/ Veränderung d.	-400,00	0,00	-400,00	-375,00	-400,00	-400,00	-400,00	-5.600,00 -1.906,51

Haushaltsplan Stadt Wetter (Hessen)

Teilergebnishaushalt Kostenstelle 10010201 Unbebaute Grundstücke					
Wetter					
Produktbereich	10	Bauen und Wohnen			
Produktgruppe	1001	Bau- und Grundstücksordnung			
Produkt	100102	Liegenschaften			
Kostenstelle	10010201	Unbebaute Grundstücke			
		Haushaltsansatz			
Nr.	Konten	Bezeichnung	2024	2023	Ergebnis des Jahresabschlusses 2022
		<u>Ordentliche Erträge</u>			
01	50	Privatrechtliche Leistungsentgelte	-7.000,00	-7.000,00	-6.114,22
5004000		Umsatzerlöse aus Überlassung von Rechten	-7.000,00	-7.000,00	-6.114,22
02	51	Öffentlich-rechtliche Leistungsentgelte			
03	548-549	Kostenersatzleistungen und -erstattungen			
04	52	Bestandsveränderungen und aktivierte Eigenleistungen			
05	55	Steuern und steuerähnliche Erträge einschl. Erträge aus gesetzlichen Umlagen			
06	547	Erträge aus Transferleistungen			
07	540-543	Erträge aus Zuweisungen und Zuschüssen für lfd. Zwecke und allgemeine Umlagen			
08	546	Erträge aus der Auflösung von Sonderposten aus Investitionszuweisungen, -zuschüssen und Investitionsbeiträgen			87.223,48
09	53	Sonstige ordentliche Erträge	-6.500,00	-6.500,00	-5.401,96
5300100		Nebenerlöse aus Vermietung und Verpachtung	-6.500,00	-6.500,00	-5.401,96
10		Summe der ordentlichen Erträge (Nr. 1 bis 9)	-13.500,00	-13.500,00	-11.516,18
		<u>Ordentliche Aufwendungen</u>			
11	62, 63, 640-643, 647-649, 65	Personalaufwendungen	600,00	500,00	3.175,15
6420000		Beiträge z. Berufsgenossenschaft u. Unfallvers.	600,00	500,00	3.175,15
12	644-646	Versorgungsaufwendungen			
13	60, 61, 67-69	Aufwendungen für Sach- und Dienstleistungen	3.650,00	5.640,00	408,89
6057000		Abwasser	75,00	65,00	63,28
6161000		Instandh. Gebäude, Außenanl. (Bauunterhaltung)	2.500,00	4.500,00	172,11
6701000		Mieten, Pachten, Erbbauzinsen	25,00	25,00	25,00
6730000		Gebühren			148,50
6771000		Aufw. für Sachverst., Rechtsanwälte u. Gerichtskos	300,00	300,00	
6861000		Aufw. für Öffentlichkeitsarbeit	750,00	750,00	
14	66	Abschreibungen			
15	71	Aufwendungen für Zuweisungen und Zuschüsse sowie besondere Finanzaufwendungen			
16	73	Steueraufwendungen einschl. Aufwendungen aus gesetzlichen Umlageverpflichtungen			
17	72	Transferaufwendungen			
18	70, 74, 76	Sonstige ordentliche Aufwendungen	1.900,00	2.250,00	1.530,01
7020000		Grundsteuer	1.900,00	2.250,00	1.530,01
19		Summe der ordentlichen Aufwendungen (Nr. 11 bis 18)	6.150,00	8.390,00	5.114,05
20		Verwaltungsergebnis (Nr. 10 ./ Nr. 19)	-7.350,00	-5.110,00	-6.402,13
21	56, 57	Finanzerträge			-99,00
5702000		Erbbauzinsen			-99,00
22	77	Finanzaufwendungen			
23		Finanzergebnis (Nr. 21 bis Nr. 22)			-99,00
24		Ordentliches Ergebnis (Verwaltungsergebnis und Finanzergebnis Nr. 20 und Nr. 23)	-7.350,00	-5.110,00	-6.501,13
25	59	Außerordentliche Erträge			-92.778,96
5910000		Ertr. aus der Veräuß.von Grundst.,Gebäud.u.Anlagen			-92.778,96

Haushaltsplan Stadt Wetter (Hessen)

Teilergebnishaushalt Kostenstelle 10010201 Unbebaute Grundstücke

Wetter

		Haushaltsansatz			Ergebnis des Jahresabschlusses 2022
Nr.	Konten	Bezeichnung	2024	2023	
26	79	Außerordentliche Aufwendungen			27.102,15
7941000		Verl. aus Abgang von Grundstücken und Gebäuden			26.135,17
7970000		periodenfremde Aufwendungen			966,98
27		Außerordentliches Ergebnis (Nr. 25 ./ Nr. 26)			-65.676,81
28		Jahresergebnis vor internen Leistungsbeziehungen	-7.350,00	-5.110,00	-72.177,94
		(ordentliches Ergebnis und außerordentliches Ergebnis Nr. 24 und Nr. 27)			87.223,48
29		Erlöse der internen Leistungsbeziehungen			
30		Kosten der internen Leistungsbeziehungen			
31		Ergebnis der internen Leistungsbeziehungen			
32		Jahresergebnis nach internen Leistungsbeziehungen	-7.350,00	-5.110,00	-72.177,94

Haushaltsplan Stadt Wetter (Hessen)

Teilfinanzhaushalt Kostenstelle 10010201 Unbebaute Grundstücke							
Wetter							
Produktbereich		10	Bauen und Wohnen				
Produktgruppe		1001	Bau- und Grundstücksordnung				
Produkt		100102	Liegenschaften				
Kostenstelle		10010201	Unbebaute Grundstücke				
		Haushaltsansatz			Investitions- und Investitionsförderungsmaßnahmen		
Nr.	Bezeichnung	2024	Verpflichtungsermächtigungen	2023	Ergebnis des Jahresabschlusses 2022	Gesamtauszahlungsbedarf	davon bisher bereitgestellt
	Einzahlungen aus Investitionstätigkeit						
20	+ Einz. aus Investitionszuweis. und -zuschüssen sowie aus Investitionsbeiträgen						
21	+ Einz. aus Abgängen von Vermögensgegenständen des Sachanlagevermögens und des immateriellen Anlagevermögens	100.000		100.000	225.063		
22	+ Einz. aus Abgängen von Vermögensgegenständen des Finanzanlagevermögens						
	Einzahlungen aus Finanzierungstätigkeit						
31	+ Einz. aus der Aufnahme v. Krediten und wirtschaftlich vergleichbaren Vorgängen für Investitionen						
	Summe	100.000		100.000	225.063		
	Auszahlungen aus Investitionstätigkeit						
24	- Ausz. für den Erwerb von Grundstücken und Gebäuden	-200.000		-100.000	-263.335	-4.150.000	-3.850.000
25	- Ausz. für Baumaßnahmen						
26	- Ausz. für Investitionen in das sonstige Sachanlagevermögen und immaterielle Anlagevermögen davon: Ausz. aus gewährten Investitionszuweisungen und -zuschüssen						
27	- Ausz. für Investitionen in das Finanzanlagevermögen						
	Auszahlungen aus Finanzierungstätigkeit						
32	- Ausz. für die Tilgung von Krediten und wirtschaftlich vergleichbaren Vorgängen für Investitionen						
	Summe	-200.000		-100.000	-263.335	-4.150.000	-3.850.000
	Saldo (Einzahlungen ./ Auszahlungen)	-100.000			-38.272	-4.150.000	-3.850.000

Haushaltsplan Stadt Wetter (Hessen)

Investitionen Kostenstelle 10010201 Unbebaute Grundstücke

Wetter

Nr. Bezeichnung	Ansatz 2024	Verpf.- Ermächti- gungen	Ansatz 2023	Jahres- ergebnis 2022	Finanzplan 2025	Finanzplan 2026	Finanzplan 2027	Bish. bereitgest. Ges. Ein- Ausz.
I100102011 Zu- u. Abgang von unbebauten Grundstücken	-100.000,00	0,00	0,00	-135.274,08	0,00	0,00	0,00	-1.410.000,00 309.665,84
21 21 Einz.a.Abg.v.Gegenst.d.Sachanlagevermögens und	100.000,00	0,00	100.000,00	128.060,42	100.000,00	100.000,00	100.000,00	2.440.000,00 2.721.721,82
24 24 Ausz.f.d.Erwerb v.Grundstücken u.Gebäuden	-200.000,00	0,00	-100.000,00	-263.334,50	-100.000,00	-100.000,00	-100.000,00	-3.850.000,00 -2.412.735,17
51 39 Gepl. Veränderung d. Bestandes/ Veränderung d.	-100.000,00	0,00	0,00	-135.274,08	0,00	0,00	0,00	-1.410.000,00 309.665,84

Erläuterungen

Zu- u. Abgang von unbebauten Grundstücken

In 2024 zusätzlich: Mittel für die Erweiterung von Gewerbeflächen.

Produktbeschreibung		
Produkt 100201 Förderung Wohnungsbau		
Stadt Wetter (Hessen)		
Produktbereich	10	Bauen und Wohnen
Produktgruppe	1002	Wohnbauförderung
Produkt	100201	Förderung Wohnungsbau
Produktinformation		
Verantwortliche Organisationseinheit Fachbereich 1 – Zentrale Verwaltung	Produktverantwortung: Daniel Schmieding	
Kurzbeschreibung	Förderung des Wohnungsbaus Dritter	
Produktart	Extern	
Auftragsgrundlage	Wohnungsbauförderungsgesetz, Beschlüsse städtischer Gremien, weitere spezialgesetzliche Vorschriften	
Beteiligte	Fachdienste, Bürgerinnen und Bürger, Eigentümer von Sozialwohnungen	
Produktziele	Förderung des sozialen Wohnungsbaus, Kontrolle der Fördermittel, Erhebung der Verwaltungskostenbeiträge	
Zielgruppe	Bürgerinnen und Bürger, Eigentümer von Sozialwohnungen	
Kostenstelle	10020100 Sozialer Wohnungsbau	

Haushaltsplan Stadt Wetter (Hessen)

Teilergebnishaushalt Kostenstelle 10020100 Sozialer Wohnungsbau					
Wetter					
Produktbereich	10	Bauen und Wohnen			
Produktgruppe	1002	Wohnbauförderung			
Produkt	100201	Förderung Wohnungsbau			
Kostenstelle	10020100	Sozialer Wohnungsbau			
		Haushaltsansatz			
Nr.	Konten	Bezeichnung	2024	2023	Ergebnis des Jahresabschlusses 2022
		<u>Ordentliche Erträge</u>			
01	50	Privatrechtliche Leistungsentgelte			
02	51	Öffentlich-rechtliche Leistungsentgelte			
03	548-549	Kostensatzleistungen und -erstattungen	-1.820,00	-1.820,00	-1.816,38
5488000		Kostenerstattungen von übrigen Bereichen	-1.820,00	-1.820,00	-1.816,38
04	52	Bestandsveränderungen und aktivierte Eigenleistungen			
05	55	Steuern und steuerähnliche Erträge einschl. Erträge aus gesetzlichen Umlagen			
06	547	Erträge aus Transferleistungen			
07	540-543	Erträge aus Zuweisungen und Zuschüssen für lfd. Zwecke und allgemeine Umlagen			
08	546	Erträge aus der Auflösung von Sonderposten aus Investitionszuweisungen, -zuschüssen und Investitionsbeiträgen			-2.659,56
09	53	Sonstige ordentliche Erträge			
10		Summe der ordentlichen Erträge (Nr. 1 bis 9)	-1.820,00	-1.820,00	-1.816,38
		<u>Ordentliche Aufwendungen</u>			
11	62, 63, 640-643, 647-649, 65	Personalaufwendungen			
12	644-646	Versorgungsaufwendungen			
13	60, 61, 67-69	Aufwendungen für Sach- und Dienstleistungen			
14	66	Abschreibungen			
15	71	Aufwendungen für Zuweisungen und Zuschüsse sowie besondere Finanzaufwendungen			
16	73	Steueraufwendungen einschl. Aufwendungen aus gesetzlichen Umlageverpflichtungen			
17	72	Transferaufwendungen			
18	70, 74, 76	Sonstige ordentliche Aufwendungen			
19		Summe der ordentlichen Aufwendungen (Nr. 11 bis 18)			
20		Verwaltungsergebnis (Nr. 10 ./ Nr. 19)	-1.820,00	-1.820,00	-1.816,38
21	56, 57	Finanzerträge	-1.025,00	-1.025,00	-1.022,58
5702000		Erbbauzinsen	-1.025,00	-1.025,00	-1.022,58
22	77	Finanzaufwendungen			
23		Finanzergebnis (Nr. 21 bis Nr. 22)	-1.025,00	-1.025,00	-1.022,58
24		Ordentliches Ergebnis (Verwaltungsergebnis und Finanzergebnis Nr. 20 und Nr. 23)	-2.845,00	-2.845,00	-2.838,96
25	59	Außerordentliche Erträge			
26	79	Außerordentliche Aufwendungen			
27		Außerordentliches Ergebnis (Nr. 25 ./ Nr. 26)			
28		Jahresergebnis vor internen Leistungsbeziehungen	-2.845,00	-2.845,00	-2.838,96
		(ordentliches Ergebnis und außerordentliches Ergebnis Nr. 24 und Nr. 27)			-2.659,56
29		Erlöse der internen Leistungsbeziehungen			
30		Kosten der internen Leistungsbeziehungen			
31		Ergebnis der internen Leistungsbeziehungen			
32		Jahresergebnis nach internen Leistungsbeziehungen	-2.845,00	-2.845,00	-2.838,96

Haushaltsplan Stadt Wetter (Hessen)

Teilfinanzhaushalt Kostenstelle 10020100 Sozialer Wohnungsbau							
Wetter							
Produktbereich	10	Bauen und Wohnen					
Produktgruppe	1002	Wohnbauförderung					
Produkt	100201	Förderung Wohnungsbau					
Kostenstelle	10020100	Sozialer Wohnungsbau					
		Haushaltsansatz			Investitions- und Investitionsförderungsmaßnahmen		
Nr.	Bezeichnung	2024	Verpflichtungs-ermächtigungen	2023	Ergebnis des Jahresabschlusses 2022	Gesamt-auszahlungsbedarf	davon bisher bereitgestellt
	Einzahlungen aus Investitionstätigkeit						
20	+ Einz. aus Investitionszuweis. und -zuschüssen sowie aus Investitionsbeiträgen						
21	+ Einz. aus Abgängen von Vermögensgegenständen des Sachanlagevermögens und des immateriellen Anlagevermögens						
22	+ Einz. aus Abgängen von Vermögensgegenständen des Finanzanlagevermögens	9.200		9.200	7.133		
	Einzahlungen aus Finanzierungstätigkeit						
31	+ Einz. aus der Aufnahme v. Krediten und wirtschaftlich vergleichbaren Vorgängen für Investitionen						
	Summe	9.200		9.200	7.133		
	Auszahlungen aus Investitionstätigkeit						
24	- Ausz. für den Erwerb von Grundstücken und Gebäuden						
25	- Ausz. für Baumaßnahmen						
26	- Ausz. für Investitionen in das sonstige Sachanlagevermögen und immaterielle Anlagevermögen davon: Ausz. aus gewährten Investitionszuweisungen und -zuschüssen						
27	- Ausz. für Investitionen in das Finanzanlagevermögen						
	Auszahlungen aus Finanzierungstätigkeit						
32	- Ausz. für die Tilgung von Krediten und wirtschaftlich vergleichbaren Vorgängen für Investitionen						
	Summe						
	Saldo (Einzahlungen ./ Auszahlungen)	9.200		9.200	7.133		

Haushaltsplan Stadt Wetter (Hessen)

Investitionen Kostenstelle 10020100 Sozialer Wohnungsbau

Wetter

Nr. Bezeichnung	Ansatz 2024	Verpf.- Ermächti- gungen	Ansatz 2023	Jahres- ergebnis 2022	Finanzplan 2025	Finanzplan 2026	Finanzplan 2027	Bish. bereitgest. Ges. Ein- Ausz.
I100201001 Darlehen Sozialer Wohnungsbau	9.200,00	0,00	9.200,00	7.133,00	9.200,00	9.200,00	9.200,00	169.000,00 287.618,25
22 22 Einz.a.Abg.v.Gegenst.d.Finanzanl.verm.	9.200,00	0,00	9.200,00	7.133,00	9.200,00	9.200,00	9.200,00	169.000,00 287.618,25
51 39 Gepl. Veränderung d. Bestandes/ Veränderung d.	9.200,00	0,00	9.200,00	7.133,00	9.200,00	9.200,00	9.200,00	169.000,00 287.618,25

Erläuterungen

Darlehen Sozialer Wohnungsbau

Unter der Investitionsmaßnahme werden die jährlichen Tilgungsleistungen der von der Stadt im Rahmen der Förderung des sozialen Wohnungsbaus gegebenen Darlehen verbucht.

Produktbeschreibung		
Produkt 110101 Elektrizitätsversorgung		
Stadt Wetter (Hessen)		
Produktbereich	11	Ver- und Entsorgung
Produktgruppe	1101	Elektrizitätsversorgung
Produkt	110101	Elektrizitätsversorgung
Produktinformation		
Verantwortliche Organisationseinheit Fachbereich 3 – Bauen, Planung und Umwelt	Produktverantwortung: Stefan Bordt, Hendrik Ochs, Peter Seipp	
Kurzbeschreibung	Erhebung der Konzessionsabgabe, Elektrizitätsversorgung für die städtischen Liegenschaften, Erarbeiten und Umsetzen von Strategien im Bereich erneuerbarer und alternativer Energieversorgung	
Produktart	Extern	
Auftragsgrundlage	Energiewirtschaftsgesetz, Konzessionsabgabenverordnung, Verträge	
Beteiligte	Energieversorgungsunternehmen, Fachdienste	
Produktziele	Sicherstellung der Elektrizitätsversorgung	
Zielgruppe	Wirtschaftliche Unternehmen, Allgemeinheit	
Kostenstelle	11010100 Elektrizitätsversorgung	

Haushaltsplan Stadt Wetter (Hessen)

Teilergebnishaushalt Kostenstelle 11010100 Elektrizitätsversorgung					
Wetter					
Produktbereich	11	Ver- und Entsorgung			
Produktgruppe	1101	Elektrizitätsversorgung			
Produkt	110101	Elektrizitätsversorgung			
Kostenstelle	11010100	Elektrizitätsversorgung			
			Haushaltsansatz		
Nr.	Konten	Bezeichnung	2024	2023	Ergebnis des Jahresabschlusses 2022
		<u>Ordentliche Erträge</u>			
01	50	Privatrechtliche Leistungsentgelte			
02	51	Öffentlich-rechtliche Leistungsentgelte			
03	548-549	Kostensatzleistungen und -erstattungen			
04	52	Bestandsveränderungen und aktivierte Eigenleistungen			
05	55	Steuern und steuerähnliche Erträge einschl. Erträge aus gesetzlichen Umlagen			
06	547	Erträge aus Transferleistungen			
07	540-543	Erträge aus Zuweisungen und Zuschüssen für lfd. Zwecke und allgemeine Umlagen			
08	546	Erträge aus der Auflösung von Sonderposten aus Investitionszuweisungen, -zuschüssen und Investitionsbeiträgen			
09	53	Sonstige ordentliche Erträge	-220.000,00	-220.000,00	-212.100,00
5309100		Konzessionsabgaben	-220.000,00	-220.000,00	-212.100,00
10		Summe der ordentlichen Erträge (Nr. 1 bis 9)	-220.000,00	-220.000,00	-212.100,00
		<u>Ordentliche Aufwendungen</u>			
11	62, 63, 640-643, 647-649, 65	Personalaufwendungen			
12	644-646	Versorgungsaufwendungen			
13	60, 61, 67-69	Aufwendungen für Sach- und Dienstleistungen			
14	66	Abschreibungen			
15	71	Aufwendungen für Zuweisungen und Zuschüsse sowie besondere Finanzaufwendungen			
16	73	Steueraufwendungen einschl. Aufwendungen aus gesetzlichen Umlageverpflichtungen			
17	72	Transferaufwendungen			
18	70, 74, 76	Sonstige ordentliche Aufwendungen			
19		Summe der ordentlichen Aufwendungen (Nr. 11 bis 18)			
20		Verwaltungsergebnis (Nr. 10 ./ Nr. 19)	-220.000,00	-220.000,00	-212.100,00
21	56, 57	Finanzerträge	-600,00	-600,00	-477,23
5730000		Bürgschaftsprovisionen	-600,00	-600,00	-477,23
22	77	Finanzaufwendungen			
23		Finanzergebnis (Nr. 21 bis Nr. 22)	-600,00	-600,00	-477,23
24		Ordentliches Ergebnis (Verwaltungsergebnis und Finanzergebnis Nr. 20 und Nr. 23)	-220.600,00	-220.600,00	-212.577,23
25	59	Außerordentliche Erträge	-4.000,00	-4.000,00	-2.782,14
5989000		sonstige periodenfremde Erträge	-4.000,00	-4.000,00	-2.782,14
26	79	Außerordentliche Aufwendungen			
27		Außerordentliches Ergebnis (Nr. 25 ./ Nr. 26)	-4.000,00	-4.000,00	-2.782,14
28		Jahresergebnis vor internen Leistungsbeziehungen (ordentliches Ergebnis und außerordentliches Ergebnis Nr. 24 und Nr. 27)	-224.600,00	-224.600,00	-215.359,37
29		Erlöse der internen Leistungsbeziehungen			
30		Kosten der internen Leistungsbeziehungen			
31		Ergebnis der internen Leistungsbeziehungen			
32		Jahresergebnis nach internen Leistungsbeziehungen	-224.600,00	-224.600,00	-215.359,37

Haushaltsplan Stadt Wetter (Hessen)

Teilergebnishaushalt Kostenstelle 11010100 Elektrizitätsversorgung

Wetter

Erläuterungen

Erläuterungen zu Sachkonto 5309100

Konzessionsabgaben sind Entgelte für die Einräumung des Rechts zur unmittelbaren Versorgung von Letztverbrauchern mit Strom und Gas im Stadtgebiet, mittels Benutzung öffentlicher Verkehrswege für die Verlegung und den Betrieb von Leitungen.
Die Konzessionsabgaben werden in Cent-Beträgen je gelieferte Kilowattstunde vereinbart und sind Bestandteil des vom Energieversorger mit dem Endkunden abgerechneten Energiepreises.

Erläuterungen zu Sachkonto 5989000

Bürgschaftsprovision EMB.

Haushaltsplan Stadt Wetter (Hessen)

Teilfinanzhaushalt Kostenstelle 11010100 Elektrizitätsversorgung							
Wetter							
Produktbereich	11	Ver- und Entsorgung					
Produktgruppe	1101	Elektrizitätsversorgung					
Produkt	110101	Elektrizitätsversorgung					
Kostenstelle	11010100	Elektrizitätsversorgung					
		Haushaltsansatz			Investitions- und Investitionsförderungsmaßnahmen		
Nr.	Bezeichnung	2024	Verpflichtungs-ermächtigungen	2023	Ergebnis des Jahresabschlusses 2022	Gesamt-auszahlungsbedarf	davon bisher bereitgestellt
	Einzahlungen aus Investitionstätigkeit						
20	+ Einz. aus Investitionszuweis. und -zuschüssen sowie aus Investitionsbeiträgen						
21	+ Einz. aus Abgängen von Vermögensgegenständen des Sachanlagevermögens und des immateriellen Anlagevermögens						
22	+ Einz. aus Abgängen von Vermögensgegenständen des Finanzanlagevermögens						
	Einzahlungen aus Finanzierungstätigkeit						
31	+ Einz. aus der Aufnahme v. Krediten und wirtschaftlich vergleichbaren Vorgängen für Investitionen						
	Summe						
	Auszahlungen aus Investitionstätigkeit						
24	- Ausz. für den Erwerb von Grundstücken und Gebäuden						
25	- Ausz. für Baumaßnahmen						
26	- Ausz. für Investitionen in das sonstige Sachanlagevermögen und immaterielle Anlagevermögen davon: Ausz. aus gewährten Investitionszuweisungen und -zuschüssen						
27	- Ausz. für Investitionen in das Finanzanlagevermögen			-109.000		-136.000	-136.000
	Auszahlungen aus Finanzierungstätigkeit						
32	- Ausz. für die Tilgung von Krediten und wirtschaftlich vergleichbaren Vorgängen für Investitionen						
	Summe			-109.000		-136.000	-136.000
	Saldo (Einzahlungen ./ Auszahlungen)			-109.000		-136.000	-136.000

Produktbeschreibung		
Produkt 110201 Gasversorgung		
Stadt Wetter (Hessen)		
Produktbereich	11	Ver- und Entsorgung
Produktgruppe	1102	Gasversorgung
Produkt	110201	Gasversorgung
Produktinformation		
Verantwortliche Organisationseinheit Fachbereich 3 – Bauen, Planung und Umwelt	Produktverantwortung: Stefan Bordt, Hendrik Ochs, Peter Seipp	
Kurzbeschreibung	Erhebung der Konzessionsabgabe, Erdgasversorgung für die städtischen Liegenschaften	
Produktart	Extern	
Auftragsgrundlage	Energiewirtschaftsgesetz, Konzessionsabgabenverordnung, Verträge	
Beteiligte	Gasversorgungsunternehmen, Fachdienste	
Produktziele	Sicherstellung der Erdgasversorgung	
Zielgruppe	Wirtschaftliche Unternehmen, Allgemeinheit	
Kostenstelle	11020100 Gasversorgung	

Haushaltsplan Stadt Wetter (Hessen)

Teilergebnishaushalt Kostenstelle 11020100 Gasversorgung					
Wetter					
Produktbereich	11	Ver- und Entsorgung			
Produktgruppe	1102	Gasversorgung			
Produkt	110201	Gasversorgung			
Kostenstelle	11020100	Gasversorgung			
		Haushaltsansatz			
Nr.	Konten	Bezeichnung	2024	2023	Ergebnis des Jahresabschlusses 2022
		<u>Ordentliche Erträge</u>			
01	50	Privatrechtliche Leistungsentgelte			
02	51	Öffentlich-rechtliche Leistungsentgelte			
03	548-549	Kostensatzleistungen und -erstattungen			
04	52	Bestandsveränderungen und aktivierte Eigenleistungen			
05	55	Steuern und steuerähnliche Erträge einschl. Erträge aus gesetzlichen Umlagen			
06	547	Erträge aus Transferleistungen			
07	540-543	Erträge aus Zuweisungen und Zuschüssen für lfd. Zwecke und allgemeine Umlagen			
08	546	Erträge aus der Auflösung von Sonderposten aus Investitionszuweisungen, -zuschüssen und Investitionsbeiträgen			
09	53	Sonstige ordentliche Erträge	-7.000,00	-7.000,00	-6.754,50
5309100		Konzessionsabgaben	-7.000,00	-7.000,00	-6.754,50
10		Summe der ordentlichen Erträge (Nr. 1 bis 9)	-7.000,00	-7.000,00	-6.754,50
		<u>Ordentliche Aufwendungen</u>			
11	62, 63, 640-643, 647-649, 65	Personalaufwendungen			
12	644-646	Versorgungsaufwendungen			
13	60, 61, 67-69	Aufwendungen für Sach- und Dienstleistungen			
14	66	Abschreibungen			
15	71	Aufwendungen für Zuweisungen und Zuschüsse sowie besondere Finanzaufwendungen			
16	73	Steueraufwendungen einschl. Aufwendungen aus gesetzlichen Umlageverpflichtungen			
17	72	Transferaufwendungen			
18	70, 74, 76	Sonstige ordentliche Aufwendungen			
19		Summe der ordentlichen Aufwendungen (Nr. 11 bis 18)			
20		Verwaltungsergebnis (Nr. 10 ./ Nr. 19)	-7.000,00	-7.000,00	-6.754,50
21	56, 57	Finanzerträge			
22	77	Finanzaufwendungen			
23		Finanzergebnis (Nr. 21 bis Nr. 22)			
24		Ordentliches Ergebnis (Verwaltungsergebnis und Finanzergebnis Nr. 20 und Nr. 23)	-7.000,00	-7.000,00	-6.754,50
25	59	Außerordentliche Erträge			-1.580,75
5989000		sonstige periodenfremde Erträge			-1.580,75
26	79	Außerordentliche Aufwendungen			
27		Außerordentliches Ergebnis (Nr. 25 ./ Nr. 26)			-1.580,75
28		Jahresergebnis vor internen Leistungsbeziehungen (ordentliches Ergebnis und außerordentliches Ergebnis Nr. 24 und Nr. 27)	-7.000,00	-7.000,00	-8.335,25
29		Erlöse der internen Leistungsbeziehungen			
30		Kosten der internen Leistungsbeziehungen			
31		Ergebnis der internen Leistungsbeziehungen			
32		Jahresergebnis nach internen Leistungsbeziehungen	-7.000,00	-7.000,00	-8.335,25

Produktbeschreibung			
Produkt 110601 Abfallentsorgung			
Stadt Wetter (Hessen)			
Produktbereich	11	Ver- und Entsorgung	
Produktgruppe	1106	Abfallwirtschaft	
Produkt	110601	Abfallentsorgung	
Produktinformation			
Verantwortliche Organisationseinheit Fachbereich 2 – Ordnung, Sicherheit und Soziales; Fachbereich 3 – Bauen, Planung und Umwelt		Produktverantwortung: Matthias Petri; Carmen Bamberger Stefan Bordt	
Kurzbeschreibung	Erledigung der städtischen Abfallwirtschaft, Zusammenarbeit mit dem Müllabfuhrzweckverband (MZV) Biedenkopf, Verfolgung und Ahndung illegaler Abfallbeseitigung, Kommunale Altlastensanierung		
Produktart	Extern		
Auftragsgrundlage	Kreislaufwirtschafts- und Abfallgesetz, Satzung des MZV Biedenkopf, Beschlüsse städtischer Gremien		
Beteiligte	Müllabfuhrzweckverband Biedenkopf, Übergeordnete Behörden, Fachdienste; Zweckverband Kommunaler Bauhof Lahntal/Wetter/Cölbe		
Produktziele	Sicherstellung einer geordneten Abfallentsorgung		
Zielgruppe	Allgemeinheit, Bürgerinnen und Bürger		
Kostenstelle	11060100 Abfallentsorgung		
Kennzahlen	2024	2023	2022
Kostendeckungsgrad	20,9%	20,4%	20,9%
Produktaufwand je Einwohner	14,48 €	14,70 €	14,47 €
Zuschussbedarf je Einwohner	11,45 €	11,70 €	11,45 €

Haushaltsplan Stadt Wetter (Hessen)

Teilergebnishaushalt Kostenstelle 11060100 Abfallentsorgung					
Wetter					
Produktbereich	11	Ver- und Entsorgung			
Produktgruppe	1106	Abfallwirtschaft			
Produkt	110601	Abfallentsorgung			
Kostenstelle	11060100	Abfallentsorgung			
		Haushaltsansatz			
Nr.	Konten	Bezeichnung	2024	2023	Ergebnis des Jahresabschlusses 2022
		<u>Ordentliche Erträge</u>			
01	50	Privatrechtliche Leistungsentgelte			
02	51	Öffentlich-rechtliche Leistungsentgelte	-12.750,00	-12.750,00	-12.448,05
5101000		öffentlich rechtliche Verwaltungsgebühren	-11.250,00	-11.250,00	-11.205,00
5110000		öffentlich rechtliche Benutzungsgebühren	-1.500,00	-1.500,00	-1.243,05
03	548-549	Kostenersatzleistungen und -erstattungen	-15.000,00	-14.500,00	-14.785,00
5483000		Kostenerstattungen von Zweckverbänden u. dergl.	-15.000,00	-14.500,00	-14.785,00
04	52	Bestandsveränderungen und aktivierte Eigenleistungen			
05	55	Steuern und steuerähnliche Erträge einschl. Erträge aus gesetzlichen Umlagen			
06	547	Erträge aus Transferleistungen			
07	540-543	Erträge aus Zuweisungen und Zuschüssen für lfd. Zwecke und allgemeine Umlagen			
08	546	Erträge aus der Auflösung von Sonderposten aus Investitionszuweisungen, -zuschüssen und Investitionsbeiträgen			31.720,87
09	53	Sonstige ordentliche Erträge			
10		Summe der ordentlichen Erträge (Nr. 1 bis 9)	-27.750,00	-27.250,00	-27.233,05
		<u>Ordentliche Aufwendungen</u>			
11	62, 63, 640-643, 647-649, 65	Personalaufwendungen			
12	644-646	Versorgungsaufwendungen			
13	60, 61, 67-69	Aufwendungen für Sach- und Dienstleistungen	123.500,00	124.500,00	121.864,83
6089000		übriger sonstiger Materialaufwand	2.000,00	1.500,00	1.960,00
6171000		Aufwendungen für Fremdentorgung	120.000,00	120.000,00	119.904,83
6993000		übrige sonstige betriebliche Aufwendungen	1.500,00	3.000,00	
14	66	Abschreibungen			391,92
6672000		Einzelwertberichtigung			391,92
15	71	Aufwendungen für Zuweisungen und Zuschüsse sowie besondere Finanzaufwendungen	9.000,00	9.000,00	8.120,00
7128040		Zuschüsse Abfallsäcke	9.000,00	9.000,00	8.120,00
16	73	Steueraufwendungen einschl. Aufwendungen aus gesetzlichen Umlageverpflichtungen			
17	72	Transferaufwendungen			
18	70, 74, 76	Sonstige ordentliche Aufwendungen			
19		Summe der ordentlichen Aufwendungen (Nr. 11 bis 18)	132.500,00	133.500,00	130.376,75
20		Verwaltungsergebnis (Nr. 10 ./ Nr. 19)	104.750,00	106.250,00	103.143,70
21	56, 57	Finanzerträge			
22	77	Finanzaufwendungen			
23		Finanzergebnis (Nr. 21 bis Nr. 22)			
24		Ordentliches Ergebnis (Verwaltungsergebnis und Finanzergebnis Nr. 20 und Nr. 23)	104.750,00	106.250,00	103.143,70
25	59	Außerordentliche Erträge			
26	79	Außerordentliche Aufwendungen			
27		Außerordentliches Ergebnis (Nr. 25 ./ Nr. 26)			
28		Jahresergebnis vor internen Leistungsbeziehungen	104.750,00	106.250,00	103.143,70
		(ordentliches Ergebnis und außerordentliches Ergebnis Nr. 24 und Nr. 27)			31.720,87

Haushaltsplan Stadt Wetter (Hessen)

Teilergebnishaushalt Kostenstelle 11060100 Abfallentsorgung

Wetter

Nr.	Konten	Bezeichnung	Haushaltsansatz		Ergebnis des Jahresabschlusses 2022
			2024	2023	
29		Erlöse der Internen Leistungsbeziehungen			
30		Kosten der Internen Leistungsbeziehungen			
31		Ergebnis der Internen Leistungsbeziehungen			
32		Jahresergebnis nach Internen Leistungsbeziehungen	104.750,00	106.250,00	103.143,70

Erläuterungen

Erläuterungen zu Sachkonto 5101000

Erträge aus der Bereitstellung von öffentlichen Flächen für die Aufstellung von Altkleidercontainern.

Erläuterungen zu Sachkonto 5110000

Ab dem Jahr 2022 keine Erträge aus der Annahme von Grün- und Astschnitt auf dem Gelände des Zweckverbandes Kommunaler Bauhof Lahntal/Wetter/Cölbe mehr.

Erläuterungen zu Sachkonto 5483000

Der Müllabfuhrzweckverband (MZV) Biedenkopf leistet eine pauschale Kostenerstattung an seine Mitgliedskommunen. Mit dieser Zahlung leistet der MZV Biedenkopf eine pauschale Erstattung für die Aufgaben, welche die Mitgliedskommunen im Auftrag des MZV durchführen, wie z. B. die überwachte Annahme von Bauschutt-Kleinmengen oder von Astschnitt.

Erläuterungen zu Sachkonto 6171000

Dienstleistungen des Zweckverbandes Kommunaler Bauhof Lahntal/Wetter/Cölbe (Leerung der öffentlichen Abfallbehälter, Beseitigung wilder Müllablagerungen, Reinigung der Containerplätze).

Haushaltsplan Stadt Wetter (Hessen)

Teilfinanzhaushalt Kostenstelle 11060100 Abfallentsorgung							
Wetter							
Produktbereich		11	Ver- und Entsorgung				
Produktgruppe		1106	Abfallwirtschaft				
Produkt		110601	Abfallentsorgung				
Kostenstelle		11060100	Abfallentsorgung				
		Haushaltsansatz			Investitions- und Investitionsförderungsmaßnahmen		
Nr.	Bezeichnung	2024	Verpflichtungs-ermächtigungen	2023	Ergebnis des Jahresabschlusses 2022	Gesamt-auszahlungsbedarf	davon bisher bereitgestellt
	Einzahlungen aus Investitionstätigkeit						
20	+ Einz. aus Investitionszuweis. und -zuschüssen sowie aus Investitionsbeiträgen						
21	+ Einz. aus Abgängen von Vermögensgegenständen des Sachanlagevermögens und des immateriellen Anlagevermögens						
22	+ Einz. aus Abgängen von Vermögensgegenständen des Finanzanlagevermögens						
	Einzahlungen aus Finanzierungstätigkeit						
31	+ Einz. aus der Aufnahme v. Krediten und wirtschaftlich vergleichbaren Vorgängen für Investitionen						
	Summe						
	Auszahlungen aus Investitionstätigkeit						
24	- Ausz. für den Erwerb von Grundstücken und Gebäuden						
25	- Ausz. für Baumaßnahmen					-2.000	-2.000
26	- Ausz. für Investitionen in das sonstige Sachanlagevermögen und immaterielle Anlagevermögen davon: Ausz. aus gewährten Investitionszuweisungen und -zuschüssen						
27	- Ausz. für Investitionen in das Finanzanlagevermögen						
	Auszahlungen aus Finanzierungstätigkeit						
32	- Ausz. für die Tilgung von Krediten und wirtschaftlich vergleichbaren Vorgängen für Investitionen						
	Summe					-2.000	-2.000
	Saldo (Einzahlungen ./ Auszahlungen)					-2.000	-2.000

Produktbeschreibung			
Produkt 120101 Gemeindestraßen Produkt 120201 Kreisstraßen Produkt 120301 Landesstraßen Stadt Wetter (Hessen)			
Produktbereich	12	Verkehrsflächen und –anlagen, ÖPNV	
Produktgruppe	1201 1202 1203	Gemeindestraßen Kreisstraßen Landesstraßen	
Produkt	120101 120201 120301	Gemeindestraßen Kreisstraßen Landesstraßen	
Produktinformation			
Verantwortliche Organisationseinheit		Produktverantwortung:	
Fachbereich 3 – Bauen, Planung und Umwelt; Fachbereich 2 – Ordnung, Sicherheit und Soziales		Stefan Bordt, Hendrik Ochs, Peter Seipp, Matthias Petri	
Kurzbeschreibung	Planung und Durchführung von Bau- und Unterhaltungsarbeiten an Straßen, Wegen und Plätzen		
Produktart	Extern		
Auftragsgrundlage	Allgemeines Bau- und Planungsrecht, technische Richtlinien und Verordnungen, Beschlüsse städtischer Gremien, Haushaltsplan		
Beteiligte	Fachdienste, Verwaltungsaußenstellenleiter, Genehmigungsbehörden, Private Unternehmen, Zweckverband Kommunalen Bauhof Lahntal/Wetter/Cölbe		
Produktziele	Schaffung und Erhaltung einer bedarfsgerechten Verkehrsinfrastruktur in der Stadt Wetter (Hessen), Entwicklung abgestimmter Verkehrskonzepte		
Zielgruppe	Allgemeinheit, Grundstückseigentümer/innen		
Kostenstelle	12010100 Gemeindestraßen 12020100 Kreisstraßen 12030100 Landesstraßen		
Kennzahlen	2024	2023	2022
Kostendeckungsgrad	22,0%	33,8%	34,9%
Zuschussbedarf je Einwohner	70,40 €	71,62 €	64,93 €
Zuschussbedarf je km im eigenen Straßennetz	8.052,50 €	8.129,00 €	6.220,55 €

Haushaltsplan Stadt Wetter (Hessen)

Teilergebnishaushalt Kostenstelle 12010100 Gemeindestraßen					
Wetter					
Produktbereich	12	Verkehrsflächen und -anlagen/ÖPNV			
Produktgruppe	1201	Gemeindestraßen			
Produkt	120101	Gemeindestraßen			
Kostenstelle	12010100	Gemeindestraßen			
		Haushaltsansatz			
Nr.	Konten	Bezeichnung	2024	2023	Ergebnis des Jahresabschlusses 2022
		<u>Ordentliche Erträge</u>			
01	50	Privatrechtliche Leistungsentgelte			
02	51	Öffentlich-rechtliche Leistungsentgelte	-500,00		-336,62
5101000		öffentlich rechtliche Verwaltungsgebühren	-500,00		-336,62
03	548-549	Kostenersatzleistungen und -erstattungen	-7.000,00	-6.000,00	-280,06
5488000		Kostenerstattungen von übrigen Bereichen	-7.000,00	-6.000,00	-280,06
04	52	Bestandsveränderungen und aktivierte Eigenleistungen			
05	55	Steuern und steuerähnliche Erträge einschl. Erträge aus gesetzlichen Umlagen			
06	547	Erträge aus Transferleistungen			
07	540-543	Erträge aus Zuweisungen und Zuschüssen für lfd. Zwecke und allgemeine Umlagen		-153.000,00	
5410300		Sonstige Zuweisungen des Landes		-153.000,00	
08	546	Erträge aus der Auflösung von Sonderposten aus Investitionszuweisungen, -zuschüssen und Investitionsbeiträgen	-171.990,00	-170.550,00	-210.759,39
5460100		Erträge Auflös SOPO Invest vom öffentl Bereich	-83.950,00	-82.770,00	-93.213,52
5461000		Erträge Auflös SOPO Invest nicht öffentl Bereich	-220,00		-144,62
5462000		Erträge Auflösung von SOPO Investitionsbeiträgen	-87.630,00	-87.590,00	-117.209,56
5469000		Erträge Auflösung von sonst SOPO aus Investitionen	-190,00	-190,00	-191,69
09	53	Sonstige ordentliche Erträge	-2.500,00	-2.500,00	-3.153,38
5330000		Erträge aus Schadensersatzleistungen	-2.000,00	-2.000,00	-3.153,38
5399000		andere sonstige betriebliche Erträge	-500,00	-500,00	
10		Summe der ordentlichen Erträge (Nr. 1 bis 9)	-181.990,00	-332.050,00	-214.529,45
		<u>Ordentliche Aufwendungen</u>			
11	62, 63, 640-643, 647-649, 65	Personalaufwendungen			
12	644-646	Versorgungsaufwendungen			
13	60, 61, 67-69	Aufwendungen für Sach- und Dienstleistungen	586.000,00	744.500,00	473.755,88
6051000		Strom			-105,29
6057000		Abwasser			-0,72
6057010		Entwässerungspauschale	256.000,00	256.000,00	216.924,00
6065000		Materialaufw. für Straßen, Wege, Plätze u.ä.	25.000,00	20.000,00	30.073,61
6120000		Entwickl.-, Versuchs- und Konstr.Arbeit durch 3.		67.500,00	1.535,10
6164000		Instandhaltung von Fahrzeugen	500,00		733,37
6165000		Instandh. v. Sachanl. Gemeingebr., Infrastr.verm.	300.000,00	395.000,00	220.294,98
6166000		Wartungskosten	2.500,00	4.000,00	2.348,75
6179000		And. sonstige Aufwendungen für bezogene Leistungen			10,00
6720099		Lizenzen und Konzessionen	2.000,00	2.000,00	1.942,08
14	66	Abschreibungen	240.190,00	237.870,00	290.166,28
6620000		Abschr. Gebäude u. -einr. , SachAnlag., InfrStrktV	235.670,00	233.350,00	285.645,16
6645000		Abschr. auf Geschäftsausstattung	4.520,00	4.520,00	4.521,12
15	71	Aufwendungen für Zuweisungen und Zuschüsse sowie besondere Finanzaufwendungen			
16	73	Steueraufwendungen einschl. Aufwendungen aus gesetzlichen Umlageverpflichtungen			
17	72	Transferaufwendungen			
18	70, 74, 76	Sonstige ordentliche Aufwendungen			

Haushaltsplan Stadt Wetter (Hessen)

Teilergebnishaushalt Kostenstelle 12010100 Gemeindestraßen					
Wetter					
Nr.	Konten	Bezeichnung	Haushaltsansatz		Ergebnis des Jahresabschlusses 2022
			2024	2023	
19		Summe der ordentlichen Aufwendungen (Nr. 11 bis 18)	826.190,00	982.370,00	763.922,16
20		Verwaltungsergebnis (Nr. 10 ./ Nr. 19)	644.200,00	650.320,00	549.392,71
21	56, 57	Finanzerträge			
22	77	Finanzaufwendungen			
23		Finanzergebnis (Nr. 21 bis Nr. 22)			
24		Ordentliches Ergebnis (Verwaltungsergebnis und Finanzergebnis Nr. 20 und Nr. 23)	644.200,00	650.320,00	549.392,71
25	59	Außerordentliche Erträge			-51.749,33
5989000		sonstige periodenfremde Erträge			-51.749,33
26	79	Außerordentliche Aufwendungen			0,85
7990100		Ausbuchung Kleinbeträge			0,85
27		Außerordentliches Ergebnis (Nr. 25 ./ Nr. 26)			-51.748,48
28		Jahresergebnis vor Internen Leistungsbeziehungen	644.200,00	650.320,00	497.644,23
		(ordentliches Ergebnis und außerordentliches Ergebnis Nr. 24 und Nr. 27)	-171.990,00	-170.550,00	-106.985,04
29		Erlöse der Internen Leistungsbeziehungen			
30		Kosten der Internen Leistungsbeziehungen			
31		Ergebnis der Internen Leistungsbeziehungen			
32		Jahresergebnis nach Internen Leistungsbeziehungen	644.200,00	650.320,00	497.644,23
Erläuterungen					
Erläuterungen zu Sachkonto 5410300					
Die hier vormals für Straßensanierungsmaßnahmen veranschlagten Mittel aus der Hessenkasse werden nun im Investitionshaushalt für die Straßenbaumaßnahmen in der Fuhrstraße und der Schulstraße genutzt.					
Erläuterungen zu Sachkonto 6057010					
Der Zweckverband Mittelhessische Abwasserwerke hat im Jahr 2013 die gesplittete Abwassergebühr eingeführt. Seitdem werden eine Niederschlagswassergebühr und eine Schmutzwassergebühr erhoben. Erhöhung NSW-Gebühren von 0,56 €/m ² auf 0,66 €/m ² in 2023.					
Erläuterungen zu Sachkonto 6120000					
In 2023: Erstellung gesamtstädtisches Verkehrsgutachten (55.000 €) und Erstellung Gutachten Sanierungsvorschläge für Straßen aus Zustandsbewertung (12.500 €). Das gesamtstädtische Verkehrsgutachten wurde im Jahr 2023 nicht umgesetzt. Die Gesamtmittel in Höhe von 120.000 € sind nun für das Jahr 2027 vorgesehen.					
Erläuterungen zu Sachkonto 6165000					
Zusätzliche Maßnahmen im Jahr 2024: 1) Fahrbahnsanierung Rennweg (35.000 €) 2) Barrierefreier Ausbau Haltestelle Amönau (Schule) u. Unterrosophe (Rosphestr.) (30.000 €) 3) Erneuerung Fußweg Klosterberg Wetter (35.000 €)					
2025 bis 2027: Instandsetzung der "Stufe 5"-Straßen aus dem Bewertungsgutachten in allen Stadtteilen.					

Haushaltsplan Stadt Wetter (Hessen)

Teilfinanzhaushalt Kostenstelle 12010100 Gemeindestraßen							
Wetter							
Produktbereich	12	Verkehrsflächen und -anlagen/ÖPNV					
Produktgruppe	1201	Gemeindestraßen					
Produkt	120101	Gemeindestraßen					
Kostenstelle	12010100	Gemeindestraßen					
		Haushaltsansatz			Investitions- und Investitionsförderungsmaßnahmen		
Nr.	Bezeichnung	2024	Verpflichtungsermächtigungen	2023	Ergebnis des Jahresabschlusses 2022	Gesamtauszahlungsbedarf	davon bisher bereitgestellt
	Einzahlungen aus Investitionstätigkeit						
20	+ Einz. aus Investitionszuweis. und -zuschüssen sowie aus Investitionsbeiträgen	1.361.500		846.000	20.904		
21	+ Einz. aus Abgängen von Vermögensgegenständen des Sachanlagevermögens und des immateriellen Anlagevermögens						
22	+ Einz. aus Abgängen von Vermögensgegenständen des Finanzanlagevermögens						
	Einzahlungen aus Finanzierungstätigkeit						
31	+ Einz. aus der Aufnahme v. Krediten und wirtschaftlich vergleichbaren Vorgängen für Investitionen						
	Summe	1.361.500		846.000	20.904		
	Auszahlungen aus Investitionstätigkeit						
24	- Ausz. für den Erwerb von Grundstücken und Gebäuden				-838	-150.000	-150.000
25	- Ausz. für Baumaßnahmen (Verpflichtungsermächtigungen)	-2.091.500		-1.040.000	-158.317	-8.374.300 (-610.000)	-7.814.300
26	- Ausz. für Investitionen in das sonstige Sachanlagevermögen und immaterielle Anlagevermögen davon: Ausz. aus gewährten Investitionszuweisungen und -zuschüssen					-2.200	-2.200
27	- Ausz. für Investitionen in das Finanzanlagevermögen						
	Auszahlungen aus Finanzierungstätigkeit						
32	- Ausz. für die Tilgung von Krediten und wirtschaftlich vergleichbaren Vorgängen für Investitionen						
	Summe	-2.091.500		-1.040.000	-159.155	-8.526.500 (-610.000)	-7.966.500
	Saldo (Einzahlungen ./ Auszahlungen)	-730.000		-194.000	-138.251	-8.526.500 (-610.000)	-7.966.500
	(Verpflichtungsermächtigungen)						

Haushaltsplan Stadt Wetter (Hessen)

Investitionen Kostenstelle 12010100 Gemeindestraßen								
Wetter								
Nr. Bezeichnung	Ansatz 2024	Verpf.- Ermächti- gungen	Ansatz 2023	Jahres- ergebnis 2022	Finanzplan 2025	Finanzplan 2026	Finanzplan 2027	Bish. bereitgest. Ges. Ein- Ausz.
I120101009 Straßenendausbau "Brentanoweg" Wetter	0,00	0,00	0,00	0,00	-11.500,00	-11.500,00	0,00	0,00 0,00
20 20 Einz.a.Inv.zuw.u.-zusch.s.a.Inv.beitr.	0,00	0,00	0,00	0,00	103.500,00	103.500,00	0,00	0,00 0,00
25 25 Auszahlungen für Baumaßnahmen	0,00	0,00	0,00	0,00	-115.000,00	-115.000,00	0,00	0,00 0,00
51 39 Gepl. Veränderung d. Bestandes/ Veränderung d.	0,00	0,00	0,00	0,00	-11.500,00	-11.500,00	0,00	0,00 0,00
I120101013 Erschließung Neubaugebiet "Am Mellnauer Höhlchen"	-10.000,00	0,00	-40.000,00	-28.952,25	0,00	0,00	0,00	-136.000,00 -47.868,88
20 20 Einz.a.Inv.zuw.u.-zusch.s.a.Inv.beitr.	90.000,00	0,00	360.000,00	0,00	0,00	0,00	0,00	731.000,00 0,00
25 25 Auszahlungen für Baumaßnahmen	-100.000,00	0,00	-400.000,00	-28.952,25	0,00	0,00	0,00	-867.000,00 -47.868,88
51 39 Gepl. Veränderung d. Bestandes/ Veränderung d.	-10.000,00	0,00	-40.000,00	-28.952,25	0,00	0,00	0,00	-136.000,00 -47.868,88
I120101014 Straßenbau "Fuhrstraße", Wetter	-100.000,00	0,00	0,00	0,00	0,00	0,00	0,00	-100.000,00 0,00
20 20 Einz.a.Inv.zuw.u.-zusch.s.a.Inv.beitr.	500.000,00	0,00	0,00	0,00	0,00	0,00	0,00	500.000,00 0,00
25 25 Auszahlungen für Baumaßnahmen	-600.000,00	0,00	0,00	0,00	0,00	0,00	0,00	-600.000,00 0,00
51 39 Gepl. Veränderung d. Bestandes/ Veränderung d.	-100.000,00	0,00	0,00	0,00	0,00	0,00	0,00	-100.000,00 0,00
I120101015 Straßenbau "Schulstraße", Wetter	-150.000,00	0,00	0,00	0,00	0,00	0,00	0,00	-150.000,00 0,00
20 20 Einz.a.Inv.zuw.u.-zusch.s.a.Inv.beitr.	750.000,00	0,00	0,00	0,00	0,00	0,00	0,00	750.000,00 0,00
25 25 Auszahlungen für Baumaßnahmen	-900.000,00	0,00	0,00	0,00	0,00	0,00	0,00	-900.000,00 0,00
51 39 Gepl. Veränderung d. Bestandes/ Veränderung d.	-150.000,00	0,00	0,00	0,00	0,00	0,00	0,00	-150.000,00 0,00
I120101098 Errichtung Wohnmobilstellplätze	-25.000,00	0,00	0,00	0,00	0,00	0,00	0,00	-25.000,00 0,00
20 20 Einz.a.Inv.zuw.u.-zusch.s.a.Inv.beitr.	21.500,00	0,00	0,00	0,00	0,00	0,00	0,00	21.500,00 0,00
25 25 Auszahlungen für Baumaßnahmen	-46.500,00	0,00	0,00	0,00	0,00	0,00	0,00	-46.500,00 0,00
51 39 Gepl. Veränderung d. Bestandes/ Veränderung d.	-25.000,00	0,00	0,00	0,00	0,00	0,00	0,00	-25.000,00 0,00
I120101104 Straßenendausbau "Erw. Hinter d. Ellenberg" Amónau	0,00	0,00	0,00	0,00	-11.500,00	-11.500,00	0,00	-20.000,00 0,00
20 20 Einz.a.Inv.zuw.u.-zusch.s.a.Inv.beitr.	0,00	0,00	0,00	0,00	103.500,00	103.500,00	0,00	0,00 0,00
25 25 Auszahlungen für Baumaßnahmen	0,00	0,00	0,00	0,00	-115.000,00	-115.000,00	0,00	-20.000,00 0,00
51 39 Gepl. Veränderung d. Bestandes/ Veränderung d.	0,00	0,00	0,00	0,00	-11.500,00	-11.500,00	0,00	-20.000,00 0,00
I120101506 Erneuerung Stützmauer Talblick, Oberrosophe	-25.000,00	0,00	0,00	0,00	0,00	0,00	0,00	-25.000,00 0,00
25 25 Auszahlungen für Baumaßnahmen	-25.000,00	0,00	0,00	0,00	0,00	0,00	0,00	-25.000,00 0,00
51 39 Gepl. Veränderung d. Bestandes/ Veränderung d.	-25.000,00	0,00	0,00	0,00	0,00	0,00	0,00	-25.000,00 0,00
I120101804 Sanierung Straßenbrücke Bachweg Unterrosophe	-420.000,00	0,00	0,00	0,00	0,00	0,00	0,00	-420.000,00 0,00
25 25 Auszahlungen für Baumaßnahmen	-420.000,00	0,00	0,00	0,00	0,00	0,00	0,00	-420.000,00 0,00
51 39 Gepl. Veränderung d. Bestandes/ Veränderung d.	-420.000,00	0,00	0,00	0,00	0,00	0,00	0,00	-420.000,00 0,00
I120101805 Brückenbauwerk "Schwarze Brücke", Unterrosophe	0,00	0,00	0,00	0,00	0,00	0,00	0,00	0,00 0,00
20 20 Einz.a.Inv.zuw.u.-zusch.s.a.Inv.beitr.	0,00	0,00	0,00	0,00	0,00	100.000,00	0,00	0,00 0,00
25 25 Auszahlungen für Baumaßnahmen	0,00	0,00	0,00	0,00	0,00	-100.000,00	0,00	0,00 0,00
Erläuterungen								
Errichtung Wohnmobilstellplätze								

Investitionen
Kostenstelle 12010100 Gemeindestraßen

Wetter

Treisbach und Unterrospe.

Haushaltsplan Stadt Wetter (Hessen)

Teilergebnishaushalt Kostenstelle 12020100 Kreisstraßen					
Wetter					
Produktbereich	12	Verkehrsflächen und -anlagen/ÖPNV			
Produktgruppe	1202	Kreisstraßen			
Produkt	120201	Kreisstraßen			
Kostenstelle	12020100	Kreisstraßen			
			Haushaltsansatz		
Nr.	Konten	Bezeichnung	2024	2023	Ergebnis des Jahresabschlusses 2022
		<u>Ordentliche Erträge</u>			
01	50	Privatrechtliche Leistungsentgelte			
02	51	Öffentlich-rechtliche Leistungsentgelte			
03	548-549	Kostensatzleistungen und -erstattungen			
04	52	Bestandsveränderungen und aktivierte Eigenleistungen			
05	55	Steuern und steuerähnliche Erträge einschl. Erträge aus gesetzlichen Umlagen			
06	547	Erträge aus Transferleistungen			
07	540-543	Erträge aus Zuweisungen und Zuschüssen für lfd. Zwecke und allgemeine Umlagen			
08	546	Erträge aus der Auflösung von Sonderposten aus Investitionszuweisungen,	-4.020,00	-4.020,00	-4.017,82
		-zuschüssen und Investitionsbeiträgen	-4.020,00	-4.020,00	57,37
5462000		Erträge Auflösung von SOPO Investitionsbeiträgen	-4.020,00	-4.020,00	-4.017,82
09	53	Sonstige ordentliche Erträge			
10		Summe der ordentlichen Erträge (Nr. 1 bis 9)	-4.020,00	-4.020,00	-4.017,82
		<u>Ordentliche Aufwendungen</u>			
11	62, 63, 640-643, 647-649, 65	Personalaufwendungen			
12	644-646	Versorgungsaufwendungen			
13	60, 61, 67-69	Aufwendungen für Sach- und Dienstleistungen			57,37
6165000		Instandh. v. Sachanl. Gemeingebr., Infrastr.verm.			57,37
14	66	Abschreibungen	8.780,00	8.780,00	8.776,91
6620000		Abschr. Gebäude u. -einr., SachAnlag., InfrStrktV	8.780,00	8.780,00	8.776,91
15	71	Aufwendungen für Zuweisungen und Zuschüsse sowie besondere Finanzaufwendungen			
16	73	Steueraufwendungen einschl. Aufwendungen aus gesetzlichen Umlageverpflichtungen			
17	72	Transferaufwendungen			
18	70, 74, 76	Sonstige ordentliche Aufwendungen			
19		Summe der ordentlichen Aufwendungen (Nr. 11 bis 18)	8.780,00	8.780,00	8.834,28
20		Verwaltungsergebnis (Nr. 10 ./ Nr. 19)	4.760,00	4.760,00	4.816,46
21	56, 57	Finanzerträge			
22	77	Finanzaufwendungen			
23		Finanzergebnis (Nr. 21 bis Nr. 22)			
24		Ordentliches Ergebnis (Verwaltungsergebnis und Finanzergebnis Nr. 20 und Nr. 23)	4.760,00	4.760,00	4.816,46
25	59	Außerordentliche Erträge			
26	79	Außerordentliche Aufwendungen			
27		Außerordentliches Ergebnis (Nr. 25 ./ Nr. 26)			
28		Jahresergebnis vor Internen Leistungsbeziehungen	4.760,00	4.760,00	4.816,46
		(ordentliches Ergebnis und außerordentliches Ergebnis Nr. 24 und Nr. 27)	-4.020,00	-4.020,00	57,37
29		Erlöse der Internen Leistungsbeziehungen			
30		Kosten der Internen Leistungsbeziehungen			
31		Ergebnis der Internen Leistungsbeziehungen			
32		Jahresergebnis nach Internen Leistungsbeziehungen	4.760,00	4.760,00	4.816,46

Haushaltsplan Stadt Wetter (Hessen)

Teilfinanzhaushalt Kostenstelle 12020100 Kreisstraßen							
Wetter							
Produktbereich	12	Verkehrsflächen und -anlagen/ÖPNV					
Produktgruppe	1202	Kreisstraßen					
Produkt	120201	Kreisstraßen					
Kostenstelle	12020100	Kreisstraßen					
		Haushaltsansatz			Investitions- und Investitionsförderungsmaßnahmen		
Nr.	Bezeichnung	2024	Verpflichtungsermächtigungen	2023	Ergebnis des Jahresabschlusses 2022	Gesamtauszahlungsbedarf	davon bisher bereitgestellt
	Einzahlungen aus Investitionstätigkeit						
20	+ Einz. aus Investitionszuweis. und -zuschüssen sowie aus Investitionsbeiträgen						
21	+ Einz. aus Abgängen von Vermögensgegenständen des Sachanlagevermögens und des immateriellen Anlagevermögens						
22	+ Einz. aus Abgängen von Vermögensgegenständen des Finanzanlagevermögens						
	Einzahlungen aus Finanzierungstätigkeit						
31	+ Einz. aus der Aufnahme v. Krediten und wirtschaftlich vergleichbaren Vorgängen für Investitionen						
	Summe						
	Auszahlungen aus Investitionstätigkeit						
24	- Ausz. für den Erwerb von Grundstücken und Gebäuden						
25	- Ausz. für Baumaßnahmen (Verpflichtungsermächtigungen)					-1.830.000 (-125.000)	-1.830.000
26	- Ausz. für Investitionen in das sonstige Sachanlagevermögen und immaterielle Anlagevermögen davon: Ausz. aus gewährten Investitionszuweisungen und -zuschüssen						
27	- Ausz. für Investitionen in das Finanzanlagevermögen						
	Auszahlungen aus Finanzierungstätigkeit						
32	- Ausz. für die Tilgung von Krediten und wirtschaftlich vergleichbaren Vorgängen für Investitionen						
	Summe					-1.830.000	-1.830.000
	(Verpflichtungsermächtigungen)					(-125.000)	
	Saldo (Einzahlungen ./ Auszahlungen)					-1.830.000	-1.830.000
	(Verpflichtungsermächtigungen)					(-125.000)	

Haushaltsplan Stadt Wetter (Hessen)

Teilergebnishaushalt Kostenstelle 12030100 Landesstraßen					
Wetter					
Produktbereich	12	Verkehrsflächen und -anlagen/ÖPNV			
Produktgruppe	1203	Landesstraßen			
Produkt	120301	Landesstraßen			
Kostenstelle	12030100	Landesstraßen			
				Haushaltsansatz	
Nr.	Konten	Bezeichnung	2024	2023	Ergebnis des Jahresabschlusses 2022
		<u>Ordentliche Erträge</u>			
01	50	Privatrechtliche Leistungsentgelte			
02	51	Öffentlich-rechtliche Leistungsentgelte			
03	548-549	Kostensatzleistungen und -erstattungen			
04	52	Bestandsveränderungen und aktivierte Eigenleistungen			
05	55	Steuern und steuerähnliche Erträge einschl. Erträge aus gesetzlichen Umlagen			
06	547	Erträge aus Transferleistungen			
07	540-543	Erträge aus Zuweisungen und Zuschüssen für lfd. Zwecke und allgemeine Umlagen			
08	546	Erträge aus der Auflösung von Sonderposten aus Investitionszuweisungen, -zuschüssen und Investitionsbeiträgen	-12.080,00	-5.580,00	-5.581,24
			-12.080,00	-5.580,00	9.967,62
	5461000	Erträge Auflös SOPO Invest nicht öffentl Bereich	-5.580,00	-5.580,00	-5.581,24
	5462000	Erträge Auflösung von SOPO Investitionsbeiträgen	-6.500,00		
09	53	Sonstige ordentliche Erträge			
10		Summe der ordentlichen Erträge (Nr. 1 bis 9)	-12.080,00	-5.580,00	-5.581,24
		<u>Ordentliche Aufwendungen</u>			
11	62, 63, 640-643, 647-649, 65	Personalaufwendungen			
12	644-646	Versorgungsaufwendungen			
13	60, 61, 67-69	Aufwendungen für Sach- und Dienstleistungen			
14	66	Abschreibungen	32.520,00	32.520,00	32.520,41
	6620000	Abschr. Gebäude u. -einr., SachAnlag., InfrStrktV	32.520,00	32.520,00	32.520,41
15	71	Aufwendungen für Zuweisungen und Zuschüsse sowie besondere Finanzaufwendungen			
16	73	Steueraufwendungen einschl. Aufwendungen aus gesetzlichen Umlageverpflichtungen			
17	72	Transferaufwendungen			
18	70, 74, 76	Sonstige ordentliche Aufwendungen			
19		Summe der ordentlichen Aufwendungen (Nr. 11 bis 18)	32.520,00	32.520,00	32.520,41
20		Verwaltungsergebnis (Nr. 10 ./ Nr. 19)	20.440,00	26.940,00	26.939,17
21	56, 57	Finanzerträge			
22	77	Finanzaufwendungen			
23		Finanzergebnis (Nr. 21 bis Nr. 22)			
24		Ordentliches Ergebnis (Verwaltungsergebnis und Finanzergebnis Nr. 20 und Nr. 23)	20.440,00	26.940,00	26.939,17
25	59	Außerordentliche Erträge			
26	79	Außerordentliche Aufwendungen			
27		Außerordentliches Ergebnis (Nr. 25 ./ Nr. 26)			
28		Jahresergebnis vor Internen Leistungsbeziehungen	20.440,00	26.940,00	26.939,17
		(ordentliches Ergebnis und außerordentliches Ergebnis Nr. 24 und Nr. 27)	-12.080,00	-5.580,00	9.967,62
29		Erlöse der Internen Leistungsbeziehungen			
30		Kosten der Internen Leistungsbeziehungen			
31		Ergebnis der Internen Leistungsbeziehungen			
32		Jahresergebnis nach Internen Leistungsbeziehungen	20.440,00	26.940,00	26.939,17

Haushaltsplan Stadt Wetter (Hessen)

Teilfinanzhaushalt Kostenstelle 12030100 Landesstraßen							
Wetter							
Produktbereich	12	Verkehrsflächen und -anlagen/ÖPNV					
Produktgruppe	1203	Landesstraßen					
Produkt	120301	Landesstraßen					
Kostenstelle	12030100	Landesstraßen					
		Haushaltsansatz			Investitions- und Investitionsförderungsmaßnahmen		
Nr.	Bezeichnung	2024	Verpflichtungsermächtigungen	2023	Ergebnis des Jahresabschlusses 2022	Gesamtauszahlungsbedarf	davon bisher bereitgestellt
	Einzahlungen aus Investitionstätigkeit						
20	+ Einz. aus Investitionszuweis. und -zuschüssen sowie aus Investitionsbeiträgen				202.049		
21	+ Einz. aus Abgängen von Vermögensgegenständen des Sachanlagevermögens und des immateriellen Anlagevermögens						
22	+ Einz. aus Abgängen von Vermögensgegenständen des Finanzanlagevermögens						
	Einzahlungen aus Finanzierungstätigkeit						
31	+ Einz. aus der Aufnahme v. Krediten und wirtschaftlich vergleichbaren Vorgängen für Investitionen						
	Summe				202.049		
	Auszahlungen aus Investitionstätigkeit						
24	- Ausz. für den Erwerb von Grundstücken und Gebäuden						
25	- Ausz. für Baumaßnahmen (Verpflichtungsermächtigungen)			-40.000	-343.741	-2.598.000 (-668.000)	-2.598.000
26	- Ausz. für Investitionen in das sonstige Sachanlagevermögen und immaterielle Anlagevermögen davon: Ausz. aus gewährten Investitionszuweisungen und -zuschüssen						
27	- Ausz. für Investitionen in das Finanzanlagevermögen						
	Auszahlungen aus Finanzierungstätigkeit						
32	- Ausz. für die Tilgung von Krediten und wirtschaftlich vergleichbaren Vorgängen für Investitionen						
	Summe (Verpflichtungsermächtigungen)			-40.000	-343.741	-2.598.000 (-668.000)	-2.598.000
	Saldo (Einzahlungen ./ . Auszahlungen) (Verpflichtungsermächtigungen)			-40.000	-141.692	-2.598.000 (-668.000)	-2.598.000

Produktbeschreibung		
Produkt 120102 Straßenbeleuchtung		
Stadt Wetter (Hessen)		
Produktbereich	12	Verkehrsflächen und –anlagen, ÖPNV
Produktgruppe	1201	Gemeindestraßen
Produkt	120102	Straßenbeleuchtung
Produktinformation		
Verantwortliche Organisationseinheit	Produktverantwortung:	
Fachbereich 3 – Bauen, Planung und Umwelt	Stefan Bordt, Hendrik Ochs, Peter Seipp	
Kurzbeschreibung	Planung und Durchführung von Bau- und Unterhaltungsarbeiten an der Straßenbeleuchtung; Erstellung von Beitragsbescheiden	
Produktart	Extern	
Auftragsgrundlage	Allgemeines Bau- und Planungsrecht, technische Richtlinien und Verordnungen, HessKAG, Beschlüsse städtischer Gremien, Haushaltsplan	
Beteiligte	Fachdienste, Private Unternehmen, Zweckverband Kommunalen Bauhof Lahntal/Wetter/Cölbe, Grundstückseigentümer/innen	
Produktziele	Schaffung und Erhaltung einer bedarfsgerechten Straßenbeleuchtung in der Stadt Wetter (Hessen), Erzielung von Kosteneinsparungen durch Energiesparmaßnahmen	
Zielgruppe	Allgemeinheit, Grundstückseigentümer/innen	
Kostenstelle	12010200 Straßenbeleuchtung	

Haushaltsplan Stadt Wetter (Hessen)

Teilergebnishaushalt Kostenstelle 12010200 Straßenbeleuchtung					
Wetter					
Produktbereich	12	Verkehrsflächen und -anlagen/ÖPNV			
Produktgruppe	1201	Gemeindestraßen			
Produkt	120102	Straßenbeleuchtung			
Kostenstelle	12010200	Straßenbeleuchtung			
				Haushaltsansatz	
Nr.	Konten	Bezeichnung	2024	2023	Ergebnis des Jahresabschlusses 2022
		<u>Ordentliche Erträge</u>			
01	50	Privatrechtliche Leistungsentgelte			
02	51	Öffentlich-rechtliche Leistungsentgelte			
03	548-549	Kostenersatzleistungen und -erstattungen	-1.000,00	-1.000,00	-1.953,75
5488000		Kostenerstattungen von übrigen Bereichen	-1.000,00	-1.000,00	-1.953,75
04	52	Bestandsveränderungen und aktivierte Eigenleistungen			
05	55	Steuern und steuerähnliche Erträge einschl. Erträge aus gesetzlichen Umlagen			
06	547	Erträge aus Transferleistungen			
07	540-543	Erträge aus Zuweisungen und Zuschüssen für lfd. Zwecke und allgemeine Umlagen			
08	546	Erträge aus der Auflösung von Sonderposten aus Investitionszuweisungen, -zuschüssen und Investitionsbeiträgen	-80,00	-80,00	-77,55
			-80,00	-80,00	12.893,78
5462000		Erträge Auflösung von SOPO Investitionsbeiträgen	-80,00	-80,00	-77,55
09	53	Sonstige ordentliche Erträge	-1.000,00	-1.000,00	-1.817,89
5330000		Erträge aus Schadensersatzleistungen	-1.000,00	-1.000,00	-1.817,89
10		Summe der ordentlichen Erträge (Nr. 1 bis 9)	-2.080,00	-2.080,00	-3.849,19
		<u>Ordentliche Aufwendungen</u>			
11	62, 63, 640-643, 647-649, 65	Personalaufwendungen			
12	644-646	Versorgungsaufwendungen			
13	60, 61, 67-69	Aufwendungen für Sach- und Dienstleistungen	84.000,00	88.000,00	58.079,49
6051000		Strom	50.000,00	50.000,00	24.632,29
6051100		Straßenbeleuchtungsnetzpauschale	17.500,00	17.500,00	17.393,04
6065000		Materialaufw. für Straßen, Wege, Plätze u.ä.	1.500,00	2.500,00	476,16
6165000		Instandh. v. Sachanl. Gemeingebr., Infrastr.verm.	15.000,00	18.000,00	14.965,01
6166000		Wartungskosten			612,99
14	66	Abschreibungen	14.070,00	13.920,00	13.941,63
6620000		Abschr. Gebäude u. -einr., SachAnlag., InfrStrktV	14.070,00	13.920,00	13.941,63
15	71	Aufwendungen für Zuweisungen und Zuschüsse sowie besondere Finanzaufwendungen			
16	73	Steueraufwendungen einschl. Aufwendungen aus gesetzlichen Umlageverpflichtungen			
17	72	Transferaufwendungen			
18	70, 74, 76	Sonstige ordentliche Aufwendungen			
19		Summe der ordentlichen Aufwendungen (Nr. 11 bis 18)	98.070,00	101.920,00	72.021,12
20		Verwaltungsergebnis (Nr. 10 ./ Nr. 19)	95.990,00	99.840,00	68.171,93
21	56, 57	Finanzerträge			
22	77	Finanzaufwendungen			
23		Finanzergebnis (Nr. 21 bis Nr. 22)			
24		Ordentliches Ergebnis (Verwaltungsergebnis und Finanzergebnis Nr. 20 und Nr. 23)	95.990,00	99.840,00	68.171,93
25	59	Außerordentliche Erträge			
26	79	Außerordentliche Aufwendungen			26,58
7970000		periodenfremde Aufwendungen			26,58
27		Außerordentliches Ergebnis (Nr. 25 ./ Nr. 26)			26,58

Haushaltsplan Stadt Wetter (Hessen)

Teilergebnishaushalt Kostenstelle 12010200 Straßenbeleuchtung

Wetter

Nr.	Konten	Bezeichnung	Haushaltsansatz		Ergebnis des Jahresabschlusses 2022
			2024	2023	
28		Jahresergebnis vor internen Leistungsbeziehungen	95.990,00	99.840,00	68.198,51
		(ordentliches Ergebnis und außerordentliches Ergebnis Nr. 24 und Nr. 27)	-80,00	-80,00	12.893,78
29		Erlöse der internen Leistungsbeziehungen			
30		Kosten der internen Leistungsbeziehungen			
31		Ergebnis der internen Leistungsbeziehungen			
32		Jahresergebnis nach internen Leistungsbeziehungen	95.990,00	99.840,00	68.198,51

Erläuterungen

Erläuterungen zu Sachkonto 6051100

Die EnergieNetz Mitte GmbH betreibt das Straßenbeleuchtungsnetz in der Stadt Wetter (Hessen). Der Preis für den Betrieb, die Wartung und die Störungsbeseitigung lag seit dem Jahr 2015 konstant bei 138,- EUR pro Kilometer Netzlänge. Mit Schreiben vom 29.05.2019 hat uns die EnergieNetz Mitte GmbH mitgeteilt, dass der jährliche Pauschalbetrag aufgrund kontinuierlich steigender Kosten, u. a. für Material, Betrieb und Tiefbau, zum 01.01.2020 auf 168,- EUR pro Kilometer Netzlänge erhöht wird. Der neue Preis ist für den Planungszeitraum 2020 bis 2024 festgeschrieben.

Haushaltsplan Stadt Wetter (Hessen)

Teilfinanzhaushalt Kostenstelle 12010200 Straßenbeleuchtung							
Wetter							
Produktbereich	12	Verkehrsflächen und -anlagen/ÖPNV					
Produktgruppe	1201	Gemeindestraßen					
Produkt	120102	Straßenbeleuchtung					
Kostenstelle	12010200	Straßenbeleuchtung					
		Haushaltsansatz			Investitions- und Investitionsförderungsmaßnahmen		
Nr.	Bezeichnung	2024	Verpflichtungs-ermächtigungen	2023	Ergebnis des Jahresabschlusses 2022	Gesamt-auszahlungsbedarf	davon bisher bereitgestellt
	Einzahlungen aus Investitionstätigkeit						
20	+ Einz. aus Investitionszuweis. und -zuschüssen sowie aus Investitionsbeiträgen						
21	+ Einz. aus Abgängen von Vermögensgegenständen des Sachanlagevermögens und des immateriellen Anlagevermögens						
22	+ Einz. aus Abgängen von Vermögensgegenständen des Finanzanlagevermögens						
	Einzahlungen aus Finanzierungstätigkeit						
31	+ Einz. aus der Aufnahme v. Krediten und wirtschaftlich vergleichbaren Vorgängen für Investitionen						
	Summe						
	Auszahlungen aus Investitionstätigkeit						
24	- Ausz. für den Erwerb von Grundstücken und Gebäuden	-25.000		-25.000	-1.582	-414.000	-339.000
25	- Ausz. für Baumaßnahmen					-50.000	-50.000
26	- Ausz. für Investitionen in das sonstige Sachanlagevermögen und immaterielle Anlagevermögen davon: Ausz. aus gewährten Investitionszuweisungen und -zuschüssen						
27	- Ausz. für Investitionen in das Finanzanlagevermögen						
	Auszahlungen aus Finanzierungstätigkeit						
32	- Ausz. für die Tilgung von Krediten und wirtschaftlich vergleichbaren Vorgängen für Investitionen						
	Summe	-25.000		-25.000	-1.582	-464.000	-389.000
	Saldo (Einzahlungen ./ Auszahlungen)	-25.000		-25.000	-1.582	-464.000	-389.000

Haushaltsplan Stadt Wetter (Hessen)

Investitionen Kostenstelle 12010200 Straßenbeleuchtung

Wetter

Nr. Bezeichnung	Ansatz 2024	Verpf.- Ermächti- gungen	Ansatz 2023	Jahres- ergebnis 2022	Finanzplan 2025	Finanzplan 2026	Finanzplan 2027	Bish. bereitgest. Ges. Ein- Ausz.
I120102001 Erneuerung der Straßenbeleuchtung	-25.000,00	0,00	-25.000,00	-1.582,10	-25.000,00	-25.000,00	-25.000,00	-389.000,00 -261.987,93
24 24 Ausz.f.d.Erwerb v.Grundstücken u.Gebäuden	-25.000,00	0,00	-25.000,00	-1.582,10	-25.000,00	-25.000,00	-25.000,00	-339.000,00 -229.666,91
51 39 Gepl. Veränderung d. Bestandes/ Veränderung d.	-25.000,00	0,00	-25.000,00	-1.582,10	-25.000,00	-25.000,00	-25.000,00	-389.000,00 -261.987,93

Produktbeschreibung			
Produkt 120501 Straßenreinigung			
Stadt Wetter (Hessen)			
Produktbereich	12	Verkehrsflächen und –anlagen, ÖPNV	
Produktgruppe	1205	Straßenreinigung	
Produkt	120501	Straßenreinigung	
Produktinformation			
Verantwortliche Organisationseinheit Fachbereich 2 – Ordnung, Sicherheit und Soziales		Produktverantwortung: Matthias Petri	
Kurzbeschreibung	Überwachung der Einhaltung der Straßenreinigungssatzung; Winterdienst (wird im Auftrag der Stadt durch den Zweckverband Kommunaler Bauhof Lahntal/Wetter/Cölbe durchgeführt)		
Produktart	Extern		
Auftragsgrundlage	Straßenreinigungssatzung, HStrG		
Beteiligte	Fachdienste, Grundstückseigentümer/innen, Zweckverband Kommunaler Bauhof Lahntal/Wetter/Cölbe		
Produktziele	Sicherstellung einer sauberen und verkehrssicheren Stadt, satzungsgemäße Reinigung der Straßen, Wege und Plätze		
Zielgruppe	Allgemeinheit, Grundstückseigentümer/innen, Besucher/innen der Stadt Wetter		
Kostenstelle	12050100 Straßenreinigung		
Kennzahlen	2024	2023	2022
Produktaufwand je Einwohner	19,78 €	14,43 €	19,85 €
Zuschussbedarf je Einwohner	19,78 €	14,43 €	19,82 €

Haushaltsplan Stadt Wetter (Hessen)

Teilergebnishaushalt Kostenstelle 12050100 Straßenreinigung					
Wetter					
Produktbereich	12	Verkehrsflächen und -anlagen/ÖPNV			
Produktgruppe	1205	Straßenreinigung			
Produkt	120501	Straßenreinigung			
Kostenstelle	12050100	Straßenreinigung			
		Haushaltsansatz			
Nr.	Konten	Bezeichnung	2024	2023	Ergebnis des Jahresabschlusses 2022
		<u>Ordentliche Erträge</u>			
01	50	Privatrechtliche Leistungsentgelte			
02	51	Öffentlich-rechtliche Leistungsentgelte			
03	548-549	Kostensatzleistungen und -erstattungen			
04	52	Bestandsveränderungen und aktivierte Eigenleistungen			
05	55	Steuern und steuerähnliche Erträge einschl. Erträge aus gesetzlichen Umlagen			
06	547	Erträge aus Transferleistungen			
07	540-543	Erträge aus Zuweisungen und Zuschüssen für lfd. Zwecke und allgemeine Umlagen			
08	546	Erträge aus der Auflösung von Sonderposten aus Investitionszuweisungen, -zuschüssen und Investitionsbeiträgen			77.472,78
09	53	Sonstige ordentliche Erträge			-243,34
5399000		andere sonstige betriebliche Erträge			-243,34
10		Summe der ordentlichen Erträge (Nr. 1 bis 9)			-243,34
		<u>Ordentliche Aufwendungen</u>			
11	62, 63, 640-643, 647-649, 65	Personalaufwendungen			
12	644-646	Versorgungsaufwendungen			
13	60, 61, 67-69	Aufwendungen für Sach- und Dienstleistungen	180.000,00	130.000,00	178.827,64
6165000		Instandh. v. Sachanl. Gemeingebr., Infrastr.verm.	180.000,00	130.000,00	178.827,64
14	66	Abschreibungen			
15	71	Aufwendungen für Zuweisungen und Zuschüsse sowie besondere Finanzaufwendungen			
16	73	Steueraufwendungen einschl. Aufwendungen aus gesetzlichen Umlageverpflichtungen			
17	72	Transferaufwendungen			
18	70, 74, 76	Sonstige ordentliche Aufwendungen			
19		Summe der ordentlichen Aufwendungen (Nr. 11 bis 18)	180.000,00	130.000,00	178.827,64
20		Verwaltungsergebnis (Nr. 10 ./ Nr. 19)	180.000,00	130.000,00	178.584,30
21	56, 57	Finanzerträge			
22	77	Finanzaufwendungen			
23		Finanzergebnis (Nr. 21 bis Nr. 22)			
24		Ordentliches Ergebnis (Verwaltungsergebnis und Finanzergebnis Nr. 20 und Nr. 23)	180.000,00	130.000,00	178.584,30
25	59	Außerordentliche Erträge			
26	79	Außerordentliche Aufwendungen			
27		Außerordentliches Ergebnis (Nr. 25 ./ Nr. 26)			
28		Jahresergebnis vor internen Leistungsbeziehungen	180.000,00	130.000,00	178.584,30
		(ordentliches Ergebnis und außerordentliches Ergebnis Nr. 24 und Nr. 27)			77.472,78
29		Erlöse der internen Leistungsbeziehungen			
30		Kosten der internen Leistungsbeziehungen	1.000,00	1.000,00	
9200300		Aufwendungen ILV Feuerwehr	1.000,00	1.000,00	
31		Ergebnis der internen Leistungsbeziehungen	1.000,00	1.000,00	
32		Jahresergebnis nach internen Leistungsbeziehungen	181.000,00	131.000,00	178.584,30

Haushaltsplan Stadt Wetter (Hessen)

Teilergebnishaushalt Kostenstelle 12050100 Straßenreinigung

Wetter

Erläuterungen

Erläuterungen zu Sachkonto 6165000

Straßenreinigung und Winterdienst.
Puffer Winterdienst in Vorjahren zu niedrig geplant.

Produktbeschreibung		
Produkt 120701 Wartehallen		
Stadt Wetter (Hessen)		
Produktbereich	12	Verkehrsflächen und –anlagen, ÖPNV
Produktgruppe	1207	ÖPNV
Produkt	120701	Wartehallen
Produktinformation		
Verantwortliche Organisationseinheit	Produktverantwortung:	
Fachbereich 3 – Bauen, Planung und Umwelt	Stefan Bordt, Hendrik Ochs, Peter Seipp	
Kurzbeschreibung	Förderung des öffentlichen Personennahverkehrs (ÖPNV); Unterhaltung der Haltestelleneinrichtungen	
Produktart	Extern	
Auftragsgrundlage	Regionaler Nahverkehrsplan, Beschlüsse städtischer Gremien, Haushaltsplan	
Beteiligte	RNV Marburg-Biedenkopf, Betreiber der Buslinien, Zweckverband Kommunalen Bauhof Lahntal/Wetter/Cölbe	
Produktziele	Optimierung des ÖPNV-Angebotes in Wetter (Hessen)	
Zielgruppe	Bürgerinnen und Bürger, Arbeitnehmerinnen und Arbeitnehmer, Schülerinnen und Schüler	
Kostenstelle	12070100 Wartehallen	

Haushaltsplan Stadt Wetter (Hessen)

Teilergebnishaushalt Kostenstelle 12070100 Wartehallen					
Wetter					
Produktbereich	12	Verkehrsflächen und -anlagen/ÖPNV			
Produktgruppe	1207	ÖPNV			
Produkt	120701	Wartehallen			
Kostenstelle	12070100	Wartehallen			
		Haushaltsansatz			
Nr.	Konten	Bezeichnung	2024	2023	Ergebnis des Jahresabschlusses 2022
		<u>Ordentliche Erträge</u>			
01	50	Privatrechtliche Leistungsentgelte			
02	51	Öffentlich-rechtliche Leistungsentgelte			
03	548-549	Kostensatzleistungen und -erstattungen			
04	52	Bestandsveränderungen und aktivierte Eigenleistungen			
05	55	Steuern und steuerähnliche Erträge einschl. Erträge aus gesetzlichen Umlagen			
06	547	Erträge aus Transferleistungen			
07	540-543	Erträge aus Zuweisungen und Zuschüssen für lfd. Zwecke und allgemeine Umlagen			
08	546	Erträge aus der Auflösung von Sonderposten aus Investitionszuweisungen, -zuschüssen und Investitionsbeiträgen	-2.330,00	-2.330,00	-2.334,95
			-2.330,00	-2.330,00	405,13
5460100		Erträge Auflös SOPO Invest vom öffentl Bereich	-2.330,00	-2.330,00	-2.334,95
09	53	Sonstige ordentliche Erträge			
10		Summe der ordentlichen Erträge (Nr. 1 bis 9)	-2.330,00	-2.330,00	-2.334,95
		<u>Ordentliche Aufwendungen</u>			
11	62, 63, 640-643, 647-649, 65	Personalaufwendungen			
12	644-646	Versorgungsaufwendungen			
13	60, 61, 67-69	Aufwendungen für Sach- und Dienstleistungen	1.145,00	3.145,00	789,58
6061000		Materialaufw. für Gebäude u. Außenanlagen	100,00	100,00	
6161000		Instandh. Gebäude, Außenanl. (Bauunterhaltung)	1.000,00	3.000,00	749,58
6900100		Beiträge f. Gebäudebezogene Versicherungen	45,00	45,00	40,00
14	66	Abschreibungen	3.390,00	3.390,00	3.394,56
6620000		Abschr. Gebäude u. -einr., SachAnlag., InfrStrktV	3.390,00	3.390,00	3.394,56
15	71	Aufwendungen für Zuweisungen und Zuschüsse sowie besondere Finanzaufwendungen			
16	73	Steueraufwendungen einschl. Aufwendungen aus gesetzlichen Umlageverpflichtungen			
17	72	Transferaufwendungen			
18	70, 74, 76	Sonstige ordentliche Aufwendungen			
19		Summe der ordentlichen Aufwendungen (Nr. 11 bis 18)	4.535,00	6.535,00	4.184,14
20		Verwaltungsergebnis (Nr. 10 ./ Nr. 19)	2.205,00	4.205,00	1.849,19
21	56, 57	Finanzerträge			
22	77	Finanzaufwendungen			
23		Finanzergebnis (Nr. 21 bis Nr. 22)			
24		Ordentliches Ergebnis (Verwaltungsergebnis und Finanzergebnis Nr. 20 und Nr. 23)	2.205,00	4.205,00	1.849,19
25	59	Außerordentliche Erträge			
26	79	Außerordentliche Aufwendungen			
27		Außerordentliches Ergebnis (Nr. 25 ./ Nr. 26)			
28		Jahresergebnis vor internen Leistungsbeziehungen	2.205,00	4.205,00	1.849,19
		(ordentliches Ergebnis und außerordentliches Ergebnis Nr. 24 und Nr. 27)	-2.330,00	-2.330,00	405,13
29		Erlöse der internen Leistungsbeziehungen			
30		Kosten der internen Leistungsbeziehungen			
31		Ergebnis der internen Leistungsbeziehungen			

Haushaltsplan Stadt Wetter (Hessen)

Teilergebnishaushalt Kostenstelle 12070100 Wartehallen

Wetter

		Haushaltsansatz			
Nr.	Konten	Bezeichnung	2024	2023	Ergebnis des Jahresabschlusses 2022
32		Jahresergebnis nach internen Leistungsbeziehungen	2.205,00	4.205,00	1.849,19

Produktbeschreibung		
Produkt 120702 Förderung ÖPNV		
Stadt Wetter (Hessen)		
Produktbereich	12	Verkehrsflächen und –anlagen, ÖPNV
Produktgruppe	1207	ÖPNV
Produkt	120702	Förderung ÖPNV
Produktinformation		
Verantwortliche Organisationseinheit	Produktverantwortung:	
Fachbereich 1 – Zentrale Verwaltung	André Heldmann	
Kurzbeschreibung	Förderung des öffentlichen Personennahverkehrs (ÖPNV) durch Zahlung der Verbandsumlage an den RNV Marburg-Biedenkopf	
Produktart	Extern	
Auftragsgrundlage	Regionaler Nahverkehrsplan, Beschlüsse der Verbandsversammlung des RNV Marburg-Biedenkopf und der städtischen Gremien, Haushaltsplan	
Beteiligte	RNV Marburg-Biedenkopf	
Produktziele	Finanzielle Beteiligung der Stadt Wetter (Hessen) zur Optimierung des ÖPNV-Angebotes in Wetter (Hessen)	
Zielgruppe	Bürgerinnen und Bürger, Arbeitnehmerinnen und Arbeitnehmer, Schülerinnen und Schüler	
Kostenstelle	12070200 RNV Marburg-Biedenkopf 12070299 Allgemeine Kostenstelle	

Haushaltsplan Stadt Wetter (Hessen)

Teilergebnishaushalt Kostenstelle 12070200 RNV Marburg-Biedenkopf					
Wetter					
Produktbereich	12	Verkehrsflächen und -anlagen/ÖPNV			
Produktgruppe	1207	ÖPNV			
Produkt	120702	Förderung ÖPNV			
Kostenstelle	12070200	RNV Marburg-Biedenkopf			
		Haushaltsansatz			
Nr.	Konten	Bezeichnung	2024	2023	Ergebnis des Jahresabschlusses 2022
		<u>Ordentliche Erträge</u>			
01	50	Privatrechtliche Leistungsentgelte			
02	51	Öffentlich-rechtliche Leistungsentgelte			
03	548-549	Kostensatzleistungen und -erstattungen			
04	52	Bestandsveränderungen und aktivierte Eigenleistungen			
05	55	Steuern und steuerähnliche Erträge einschl. Erträge aus gesetzlichen Umlagen			
06	547	Erträge aus Transferleistungen			
07	540-543	Erträge aus Zuweisungen und Zuschüssen für lfd. Zwecke und allgemeine Umlagen			
08	546	Erträge aus der Auflösung von Sonderposten aus Investitionszuweisungen, -zuschüssen und Investitionsbeiträgen			
09	53	Sonstige ordentliche Erträge			
10		Summe der ordentlichen Erträge (Nr. 1 bis 9)			
		<u>Ordentliche Aufwendungen</u>			
11	62, 63, 640-643, 647-649, 65	Personalaufwendungen			
12	644-646	Versorgungsaufwendungen			
13	60, 61, 67-69	Aufwendungen für Sach- und Dienstleistungen			
14	66	Abschreibungen			
15	71	Aufwendungen für Zuweisungen und Zuschüsse sowie besondere Finanzaufwendungen			
16	73	Steueraufwendungen einschl. Aufwendungen aus gesetzlichen Umlageverpflichtungen	7.000,00	6.800,00	6.752,60
7355000		Aufw. aus steuerähnl. Umlagen an Zweckv. & dgl.	7.000,00	6.800,00	6.752,60
17	72	Transferaufwendungen			
18	70, 74, 76	Sonstige ordentliche Aufwendungen			
19		Summe der ordentlichen Aufwendungen (Nr. 11 bis 18)	7.000,00	6.800,00	6.752,60
20		Verwaltungsergebnis (Nr. 10 ./ Nr. 19)	7.000,00	6.800,00	6.752,60
21	56, 57	Finanzerträge			
22	77	Finanzaufwendungen			
23		Finanzergebnis (Nr. 21 bis Nr. 22)			
24		Ordentliches Ergebnis (Verwaltungsergebnis und Finanzergebnis Nr. 20 und Nr. 23)	7.000,00	6.800,00	6.752,60
25	59	Außerordentliche Erträge			
26	79	Außerordentliche Aufwendungen			
27		Außerordentliches Ergebnis (Nr. 25 ./ Nr. 26)			
28		Jahresergebnis vor internen Leistungsbeziehungen (ordentliches Ergebnis und außerordentliches Ergebnis Nr. 24 und Nr. 27)	7.000,00	6.800,00	6.752,60
29		Erlöse der internen Leistungsbeziehungen			
30		Kosten der internen Leistungsbeziehungen			
31		Ergebnis der internen Leistungsbeziehungen			
32		Jahresergebnis nach internen Leistungsbeziehungen	7.000,00	6.800,00	6.752,60
Erläuterungen					
Erläuterungen zu Sachkonto 7355000					

Haushaltsplan Stadt Wetter (Hessen)

Teilergebnishaushalt Kostenstelle 12070200 RNV Marburg-Biedenkopf

Wetter

Die an den RNV Marburg-Biedenkopf abzuführende Verbandsumlage.

Produktbeschreibung			
Produkt 130101 Öffentliche Grünflächen			
Stadt Wetter (Hessen)			
Produktbereich	13	Natur- und Landschaftspflege	
Produktgruppe	1301	Öffentliches Grün/Landschaftsbau	
Produkt	130101	Öffentliche Grünflächen	
Produktinformation			
Verantwortliche Organisationseinheit Fachbereich 3 – Bauen, Planung und Umwelt		Produktverantwortung: Stefan Bordt, Hendrik Ochs, Peter Seipp	
Kurzbeschreibung	Planung, Bau, Unterhaltung und grundlegende Erneuerung von Grünflächen und Parkanlagen		
Produktart	Extern		
Auftragsgrundlage	Allgemeines Planungs- und Baurecht, Beschlüsse der städtischen Gremien, Pachtverträge		
Beteiligte	Fachdienste, Städtische Gremien, Zweckverband Kommunalen Bauhof Lahntal/Wetter/Cölbe, Private Unternehmen		
Produktziele	Erhalt, Erneuerung, Weiterentwicklung der Grün- und Parkanlagen, deren Erholungsfunktion sowie ökologischen und kleinklimatischen Funktion; Bereitstellung von Erholungsflächen		
Zielgruppe	Allgemeinheit, Bürgerinnen und Bürger		
Kostenstellen	13010100 Öffentliche Grünflächen Wetter 13010110 Öffentliche Grünflächen Amönau 13010120 Öffentliche Grünflächen Mellnau 13010130 Öffentliche Grünflächen Niederwetter 13010140 Öffentliche Grünflächen Oberndorf 13010150 Öffentliche Grünflächen Oberrospe 13010160 Öffentliche Grünflächen Todenhausen 13010170 Öffentliche Grünflächen Treisbach 13010180 Öffentliche Grünflächen Unterrospe 13010190 Öffentliche Grünflächen Warzenbach		
Kennzahlen	2024	2023	2022
Produktaufwand je Einwohner	31,86 €	33,59 €	43,42 €
Zuschussbedarf je Einwohner	31,86 €	33,59 €	43,41 €

Haushaltsplan Stadt Wetter (Hessen)

Teilergebnishaushalt Kostenstelle 13010100 Öffentliche Grünflächen Wetter					
Wetter					
Produktbereich	13	Natur- und Landschaftspflege			
Produktgruppe	1301	Öffentliches Grün/Landschaftsbau			
Produkt	130101	Öffentliche Grünflächen			
Kostenstelle	13010100	Öffentliche Grünflächen Wetter			
			Haushaltsansatz		
Nr.	Konten	Bezeichnung	2024	2023	Ergebnis des Jahresabschlusses 2022
		<u>Ordentliche Erträge</u>			
01	50	Privatrechtliche Leistungsentgelte			
02	51	Öffentlich-rechtliche Leistungsentgelte			
03	548-549	Kostensatzleistungen und -erstattungen			
04	52	Bestandsveränderungen und aktivierte Eigenleistungen			
05	55	Steuern und steuerähnliche Erträge einschl. Erträge aus gesetzlichen Umlagen			
06	547	Erträge aus Transferleistungen			
07	540-543	Erträge aus Zuweisungen und Zuschüssen für lfd. Zwecke und allgemeine Umlagen			
08	546	Erträge aus der Auflösung von Sonderposten aus Investitionszuweisungen, -zuschüssen und Investitionsbeiträgen			-3.586,92
09	53	Sonstige ordentliche Erträge			
10		Summe der ordentlichen Erträge (Nr. 1 bis 9)			
		<u>Ordentliche Aufwendungen</u>			
11	62, 63, 640-643, 647-649, 65	Personalaufwendungen			
12	644-646	Versorgungsaufwendungen			
13	60, 61, 67-69	Aufwendungen für Sach- und Dienstleistungen	195.000,00	200.000,00	251.495,79
6065000		Materialaufw. für Straßen, Wege, Plätze u.ä.			300,50
6165000		Instandh. v. Sachanl. Gemeindebr., Infrastr.verm.	195.000,00	200.000,00	251.195,29
14	66	Abschreibungen			
15	71	Aufwendungen für Zuweisungen und Zuschüsse sowie besondere Finanzaufwendungen			
16	73	Steueraufwendungen einschl. Aufwendungen aus gesetzlichen Umlageverpflichtungen			
17	72	Transferaufwendungen			
18	70, 74, 76	Sonstige ordentliche Aufwendungen			
19		Summe der ordentlichen Aufwendungen (Nr. 11 bis 18)	195.000,00	200.000,00	251.495,79
20		Verwaltungsergebnis (Nr. 10 ./ Nr. 19)	195.000,00	200.000,00	251.495,79
21	56, 57	Finanzerträge			
22	77	Finanzaufwendungen			
23		Finanzergebnis (Nr. 21 bis Nr. 22)			
24		Ordentliches Ergebnis (Verwaltungsergebnis und Finanzergebnis Nr. 20 und Nr. 23)	195.000,00	200.000,00	251.495,79
25	59	Außerordentliche Erträge			
26	79	Außerordentliche Aufwendungen			
27		Außerordentliches Ergebnis (Nr. 25 ./ Nr. 26)			
28		Jahresergebnis vor internen Leistungsbeziehungen	195.000,00	200.000,00	251.495,79
		(ordentliches Ergebnis und außerordentliches Ergebnis Nr. 24 und Nr. 27)			-3.586,92
29		Erlöse der internen Leistungsbeziehungen			
30		Kosten der internen Leistungsbeziehungen			
31		Ergebnis der internen Leistungsbeziehungen			
32		Jahresergebnis nach internen Leistungsbeziehungen	195.000,00	200.000,00	251.495,79

Haushaltsplan Stadt Wetter (Hessen)

Teilergebnishaushalt Kostenstelle 13010100 Öffentliche Grünflächen Wetter

Wetter

Erläuterungen

Erläuterungen zu Sachkonto 6165000

Restarbeiten Weinstr. etc. in 2023.

Haushaltsplan Stadt Wetter (Hessen)

Teilergebnishaushalt Kostenstelle 13010110 Öffentliche Grünflächen Amönau

Wetter

Produktbereich	13	Natur- und Landschaftspflege
Produktgruppe	1301	Öffentliches Grün/Landschaftsbau
Produkt	130101	Öffentliche Grünflächen
Kostenstelle	13010110	Öffentliche Grünflächen Amönau

			Haushaltsansatz		Ergebnis des Jahresabschlusses 2022
Nr.	Konten	Bezeichnung	2024	2023	
		<u>Ordentliche Erträge</u>			
01	50	Privatrechtliche Leistungsentgelte			
02	51	Öffentlich-rechtliche Leistungsentgelte			
03	548-549	Kostensatzleistungen und -erstattungen			
04	52	Bestandsveränderungen und aktivierte Eigenleistungen			
05	55	Steuern und steuerähnliche Erträge einschl. Erträge aus gesetzlichen Umlagen			
06	547	Erträge aus Transferleistungen			
07	540-543	Erträge aus Zuweisungen und Zuschüssen für lfd. Zwecke und allgemeine Umlagen			
08	546	Erträge aus der Auflösung von Sonderposten aus Investitionszuweisungen, -zuschüssen und Investitionsbeiträgen			61,84
09	53	Sonstige ordentliche Erträge			-51,22
5399000		andere sonstige betriebliche Erträge			-51,22
10		Summe der ordentlichen Erträge (Nr. 1 bis 9)			-51,22
		<u>Ordentliche Aufwendungen</u>			
11	62, 63, 640-643, 647-649, 65	Personalaufwendungen			
12	644-646	Versorgungsaufwendungen			
13	60, 61, 67-69	Aufwendungen für Sach- und Dienstleistungen	20.000,00	20.000,00	37.175,38
6065000		Materialaufw. für Straßen, Wege, Plätze u.ä.			166,46
6165000		Instandh. v. Sachanl. Gemeingebr., Infrastr.verm.	20.000,00	20.000,00	37.008,92
14	66	Abschreibungen			
15	71	Aufwendungen für Zuweisungen und Zuschüsse sowie besondere Finanzaufwendungen			
16	73	Steueraufwendungen einschl. Aufwendungen aus gesetzlichen Umlageverpflichtungen			
17	72	Transferaufwendungen			
18	70, 74, 76	Sonstige ordentliche Aufwendungen			
19		Summe der ordentlichen Aufwendungen (Nr. 11 bis 18)	20.000,00	20.000,00	37.175,38
20		Verwaltungsergebnis (Nr. 10 ./ Nr. 19)	20.000,00	20.000,00	37.124,16
21	56, 57	Finanzerträge			
22	77	Finanzaufwendungen			
23		Finanzergebnis (Nr. 21 bis Nr. 22)			
24		Ordentliches Ergebnis (Verwaltungsergebnis und Finanzergebnis Nr. 20 und Nr. 23)	20.000,00	20.000,00	37.124,16
25	59	Außerordentliche Erträge			
26	79	Außerordentliche Aufwendungen			
27		Außerordentliches Ergebnis (Nr. 25 ./ Nr. 26)			
28		Jahresergebnis vor Internen Leistungsbeziehungen	20.000,00	20.000,00	37.124,16
		(ordentliches Ergebnis und außerordentliches Ergebnis Nr. 24 und Nr. 27)			61,84
29		Erlöse der Internen Leistungsbeziehungen			
30		Kosten der Internen Leistungsbeziehungen			
31		Ergebnis der Internen Leistungsbeziehungen			
32		Jahresergebnis nach Internen Leistungsbeziehungen	20.000,00	20.000,00	37.124,16

Haushaltsplan Stadt Wetter (Hessen)

Teilergebnishaushalt Kostenstelle 13010120 Öffentliche Grünflächen Mellnau					
Wetter					
Produktbereich	13	Natur- und Landschaftspflege			
Produktgruppe	1301	Öffentliches Grün/Landschaftsbau			
Produkt	130101	Öffentliche Grünflächen			
Kostenstelle	13010120	Öffentliche Grünflächen Mellnau			
				Haushaltsansatz	
Nr.	Konten	Bezeichnung	2024	2023	Ergebnis des Jahresabschlusses 2022
		<u>Ordentliche Erträge</u>			
01	50	Privatrechtliche Leistungsentgelte			
02	51	Öffentlich-rechtliche Leistungsentgelte			
03	548-549	Kostenersatzleistungen und -erstattungen			
04	52	Bestandsveränderungen und aktivierte Eigenleistungen			
05	55	Steuern und steuerähnliche Erträge einschl. Erträge aus gesetzlichen Umlagen			
06	547	Erträge aus Transferleistungen			
07	540-543	Erträge aus Zuweisungen und Zuschüssen für lfd. Zwecke und allgemeine Umlagen			
08	546	Erträge aus der Auflösung von Sonderposten aus Investitionszuweisungen, -zuschüssen und Investitionsbeiträgen			3.288,44
09	53	Sonstige ordentliche Erträge			
10		Summe der ordentlichen Erträge (Nr. 1 bis 9)			
		<u>Ordentliche Aufwendungen</u>			
11	62, 63, 640-643, 647-649, 65	Personalaufwendungen			
12	644-646	Versorgungsaufwendungen			
13	60, 61, 67-69	Aufwendungen für Sach- und Dienstleistungen	20.000,00	20.000,00	42.348,06
6165000		Instandh. v. Sachanl. Gemeingeb., Infrastr.verm.	20.000,00	20.000,00	42.348,06
14	66	Abschreibungen			
15	71	Aufwendungen für Zuweisungen und Zuschüsse sowie besondere Finanzaufwendungen			
16	73	Steueraufwendungen einschl. Aufwendungen aus gesetzlichen Umlageverpflichtungen			
17	72	Transferaufwendungen			
18	70, 74, 76	Sonstige ordentliche Aufwendungen			
19		Summe der ordentlichen Aufwendungen (Nr. 11 bis 18)	20.000,00	20.000,00	42.348,06
20		Verwaltungsergebnis (Nr. 10 ./ Nr. 19)	20.000,00	20.000,00	42.348,06
21	56, 57	Finanzerträge			
22	77	Finanzaufwendungen			
23		Finanzergebnis (Nr. 21 bis Nr. 22)			
24		Ordentliches Ergebnis (Verwaltungsergebnis und Finanzergebnis Nr. 20 und Nr. 23)	20.000,00	20.000,00	42.348,06
25	59	Außerordentliche Erträge			
26	79	Außerordentliche Aufwendungen			
27		Außerordentliches Ergebnis (Nr. 25 ./ Nr. 26)			
28		Jahresergebnis vor internen Leistungsbeziehungen	20.000,00	20.000,00	42.348,06
		(ordentliches Ergebnis und außerordentliches Ergebnis Nr. 24 und Nr. 27)			3.288,44
29		Erlöse der internen Leistungsbeziehungen			
30		Kosten der internen Leistungsbeziehungen			
31		Ergebnis der internen Leistungsbeziehungen			
32		Jahresergebnis nach internen Leistungsbeziehungen	20.000,00	20.000,00	42.348,06

Haushaltsplan Stadt Wetter (Hessen)

Teilergebnishaushalt Kostenstelle 13010130 Öffentliche Grünflächen Niederwetter					
Wetter					
Produktbereich	13	Natur- und Landschaftspflege			
Produktgruppe	1301	Öffentliches Grün/Landschaftsbau			
Produkt	130101	Öffentliche Grünflächen			
Kostenstelle	13010130	Öffentliche Grünflächen Niederwetter			
				Haushaltsansatz	
Nr.	Konten	Bezeichnung	2024	2023	Ergebnis des Jahresabschlusses 2022
		<u>Ordentliche Erträge</u>			
01	50	Privatrechtliche Leistungsentgelte			
02	51	Öffentlich-rechtliche Leistungsentgelte			
03	548-549	Kostenersatzleistungen und -erstattungen			
04	52	Bestandsveränderungen und aktivierte Eigenleistungen			
05	55	Steuern und steuerähnliche Erträge einschl. Erträge aus gesetzlichen Umlagen			
06	547	Erträge aus Transferleistungen			
07	540-543	Erträge aus Zuweisungen und Zuschüssen für lfd. Zwecke und allgemeine Umlagen			
08	546	Erträge aus der Auflösung von Sonderposten aus Investitionszuweisungen, -zuschüssen und Investitionsbeiträgen			-203,28
09	53	Sonstige ordentliche Erträge			
10		Summe der ordentlichen Erträge (Nr. 1 bis 9)			
		<u>Ordentliche Aufwendungen</u>			
11	62, 63, 640-643, 647-649, 65	Personalaufwendungen			
12	644-646	Versorgungsaufwendungen			
13	60, 61, 67-69	Aufwendungen für Sach- und Dienstleistungen	3.000,00	3.000,00	2.317,36
6165000		Instandh. v. Sachanl. Gemeingeb., Infrastr.verm.	3.000,00	3.000,00	2.317,36
14	66	Abschreibungen			
15	71	Aufwendungen für Zuweisungen und Zuschüsse sowie besondere Finanzaufwendungen			
16	73	Steueraufwendungen einschl. Aufwendungen aus gesetzlichen Umlageverpflichtungen			
17	72	Transferaufwendungen			
18	70, 74, 76	Sonstige ordentliche Aufwendungen			
19		Summe der ordentlichen Aufwendungen (Nr. 11 bis 18)	3.000,00	3.000,00	2.317,36
20		Verwaltungsergebnis (Nr. 10 ./ Nr. 19)	3.000,00	3.000,00	2.317,36
21	56, 57	Finanzerträge			
22	77	Finanzaufwendungen			
23		Finanzergebnis (Nr. 21 bis Nr. 22)			
24		Ordentliches Ergebnis (Verwaltungsergebnis und Finanzergebnis Nr. 20 und Nr. 23)	3.000,00	3.000,00	2.317,36
25	59	Außerordentliche Erträge			
26	79	Außerordentliche Aufwendungen			
27		Außerordentliches Ergebnis (Nr. 25 ./ Nr. 26)			
28		Jahresergebnis vor internen Leistungsbeziehungen	3.000,00	3.000,00	2.317,36
		(ordentliches Ergebnis und außerordentliches Ergebnis Nr. 24 und Nr. 27)			-203,28
29		Erlöse der internen Leistungsbeziehungen			
30		Kosten der internen Leistungsbeziehungen			
31		Ergebnis der internen Leistungsbeziehungen			
32		Jahresergebnis nach internen Leistungsbeziehungen	3.000,00	3.000,00	2.317,36

Haushaltsplan Stadt Wetter (Hessen)

Teilergebnishaushalt Kostenstelle 13010140 Öffentliche Grünflächen Oberndorf					
Wetter					
Produktbereich	13	Natur- und Landschaftspflege			
Produktgruppe	1301	Öffentliches Grün/Landschaftsbau			
Produkt	130101	Öffentliche Grünflächen			
Kostenstelle	13010140	Öffentliche Grünflächen Oberndorf			
				Haushaltsansatz	
Nr.	Konten	Bezeichnung	2024	2023	Ergebnis des Jahresabschlusses 2022
		<u>Ordentliche Erträge</u>			
01	50	Privatrechtliche Leistungsentgelte			
02	51	Öffentlich-rechtliche Leistungsentgelte			
03	548-549	Kostensatzleistungen und -erstattungen			
04	52	Bestandsveränderungen und aktivierte Eigenleistungen			
05	55	Steuern und steuerähnliche Erträge einschl. Erträge aus gesetzlichen Umlagen			
06	547	Erträge aus Transferleistungen			
07	540-543	Erträge aus Zuweisungen und Zuschüssen für lfd. Zwecke und allgemeine Umlagen			
08	546	Erträge aus der Auflösung von Sonderposten aus Investitionszuweisungen, -zuschüssen und Investitionsbeiträgen			255,10
09	53	Sonstige ordentliche Erträge			
10		Summe der ordentlichen Erträge (Nr. 1 bis 9)			
		<u>Ordentliche Aufwendungen</u>			
11	62, 63, 640-643, 647-649, 65	Personalaufwendungen			
12	644-646	Versorgungsaufwendungen			
13	60, 61, 67-69	Aufwendungen für Sach- und Dienstleistungen	2.000,00	2.000,00	1.510,43
6165000		Instandh. v. Sachanl. Gemeingeb., Infrastr.verm.	2.000,00	2.000,00	1.510,43
14	66	Abschreibungen			
15	71	Aufwendungen für Zuweisungen und Zuschüsse sowie besondere Finanzaufwendungen			
16	73	Steueraufwendungen einschl. Aufwendungen aus gesetzlichen Umlageverpflichtungen			
17	72	Transferaufwendungen			
18	70, 74, 76	Sonstige ordentliche Aufwendungen			
19		Summe der ordentlichen Aufwendungen (Nr. 11 bis 18)	2.000,00	2.000,00	1.510,43
20		Verwaltungsergebnis (Nr. 10 ./ Nr. 19)	2.000,00	2.000,00	1.510,43
21	56, 57	Finanzerträge			
22	77	Finanzaufwendungen			
23		Finanzergebnis (Nr. 21 bis Nr. 22)			
24		Ordentliches Ergebnis (Verwaltungsergebnis und Finanzergebnis Nr. 20 und Nr. 23)	2.000,00	2.000,00	1.510,43
25	59	Außerordentliche Erträge			
26	79	Außerordentliche Aufwendungen			
27		Außerordentliches Ergebnis (Nr. 25 ./ Nr. 26)			
28		Jahresergebnis vor internen Leistungsbeziehungen	2.000,00	2.000,00	1.510,43
		(ordentliches Ergebnis und außerordentliches Ergebnis Nr. 24 und Nr. 27)			255,10
29		Erlöse der internen Leistungsbeziehungen			
30		Kosten der internen Leistungsbeziehungen			
31		Ergebnis der internen Leistungsbeziehungen			
32		Jahresergebnis nach internen Leistungsbeziehungen	2.000,00	2.000,00	1.510,43

Haushaltsplan Stadt Wetter (Hessen)

Teilergebnishaushalt Kostenstelle 13010150 Öffentliche Grünflächen Oberrosphe					
Wetter					
Produktbereich	13	Natur- und Landschaftspflege			
Produktgruppe	1301	Öffentliches Grün/Landschaftsbau			
Produkt	130101	Öffentliche Grünflächen			
Kostenstelle	13010150	Öffentliche Grünflächen Oberrosphe			
				Haushaltsansatz	
Nr.	Konten	Bezeichnung	2024	2023	Ergebnis des Jahresabschlusses 2022
		<u>Ordentliche Erträge</u>			
01	50	Privatrechtliche Leistungsentgelte			
02	51	Öffentlich-rechtliche Leistungsentgelte			
03	548-549	Kostensatzleistungen und -erstattungen			
04	52	Bestandsveränderungen und aktivierte Eigenleistungen			
05	55	Steuern und steuerähnliche Erträge einschl. Erträge aus gesetzlichen Umlagen			
06	547	Erträge aus Transferleistungen			
07	540-543	Erträge aus Zuweisungen und Zuschüssen für lfd. Zwecke und allgemeine Umlagen			
08	546	Erträge aus der Auflösung von Sonderposten aus Investitionszuweisungen, -zuschüssen und Investitionsbeiträgen			-311,81
09	53	Sonstige ordentliche Erträge			
10		Summe der ordentlichen Erträge (Nr. 1 bis 9)			
		<u>Ordentliche Aufwendungen</u>			
11	62, 63, 640-643, 647-649, 65	Personalaufwendungen			
12	644-646	Versorgungsaufwendungen			
13	60, 61, 67-69	Aufwendungen für Sach- und Dienstleistungen	20.000,00	20.000,00	16.905,53
6061000		Materialaufw. für Gebäude u. Außenanlagen			14,58
6165000		Instandh. v. Sachanl. Gemeingebr., Infrastr.verm.	20.000,00	20.000,00	16.890,95
14	66	Abschreibungen			
15	71	Aufwendungen für Zuweisungen und Zuschüsse sowie besondere Finanzaufwendungen			
16	73	Steueraufwendungen einschl. Aufwendungen aus gesetzlichen Umlageverpflichtungen			
17	72	Transferaufwendungen			
18	70, 74, 76	Sonstige ordentliche Aufwendungen			
19		Summe der ordentlichen Aufwendungen (Nr. 11 bis 18)	20.000,00	20.000,00	16.905,53
20		Verwaltungsergebnis (Nr. 10 ./ Nr. 19)	20.000,00	20.000,00	16.905,53
21	56, 57	Finanzerträge			
22	77	Finanzaufwendungen			
23		Finanzergebnis (Nr. 21 bis Nr. 22)			
24		Ordentliches Ergebnis (Verwaltungsergebnis und Finanzergebnis Nr. 20 und Nr. 23)	20.000,00	20.000,00	16.905,53
25	59	Außerordentliche Erträge			
26	79	Außerordentliche Aufwendungen			
27		Außerordentliches Ergebnis (Nr. 25 ./ Nr. 26)			
28		Jahresergebnis vor internen Leistungsbeziehungen	20.000,00	20.000,00	16.905,53
		(ordentliches Ergebnis und außerordentliches Ergebnis Nr. 24 und Nr. 27)			-311,81
29		Erlöse der internen Leistungsbeziehungen			
30		Kosten der internen Leistungsbeziehungen			
31		Ergebnis der internen Leistungsbeziehungen			
32		Jahresergebnis nach internen Leistungsbeziehungen	20.000,00	20.000,00	16.905,53

Haushaltsplan Stadt Wetter (Hessen)

Teilergebnishaushalt Kostenstelle 13010160 Öffentliche Grünflächen Todenhausen					
Wetter					
Produktbereich	13	Natur- und Landschaftspflege			
Produktgruppe	1301	Öffentliches Grün/Landschaftsbau			
Produkt	130101	Öffentliche Grünflächen			
Kostenstelle	13010160	Öffentliche Grünflächen Todenhausen			
				Haushaltsansatz	
Nr.	Konten	Bezeichnung	2024	2023	Ergebnis des Jahresabschlusses 2022
		<u>Ordentliche Erträge</u>			
01	50	Privatrechtliche Leistungsentgelte			
02	51	Öffentlich-rechtliche Leistungsentgelte			
03	548-549	Kostenersatzleistungen und -erstattungen			
04	52	Bestandsveränderungen und aktivierte Eigenleistungen			
05	55	Steuern und steuerähnliche Erträge einschl. Erträge aus gesetzlichen Umlagen			
06	547	Erträge aus Transferleistungen			
07	540-543	Erträge aus Zuweisungen und Zuschüssen für lfd. Zwecke und allgemeine Umlagen			
08	546	Erträge aus der Auflösung von Sonderposten aus Investitionszuweisungen, -zuschüssen und Investitionsbeiträgen			176,58
09	53	Sonstige ordentliche Erträge			
10		Summe der ordentlichen Erträge (Nr. 1 bis 9)			
		<u>Ordentliche Aufwendungen</u>			
11	62, 63, 640-643, 647-649, 65	Personalaufwendungen			
12	644-646	Versorgungsaufwendungen			
13	60, 61, 67-69	Aufwendungen für Sach- und Dienstleistungen	4.000,00	4.000,00	6.233,37
6165000		Instandh. v. Sachanl. Gemeingeb., Infrastr.verm.	4.000,00	4.000,00	6.233,37
14	66	Abschreibungen			
15	71	Aufwendungen für Zuweisungen und Zuschüsse sowie besondere Finanzaufwendungen			
16	73	Steueraufwendungen einschl. Aufwendungen aus gesetzlichen Umlageverpflichtungen			
17	72	Transferaufwendungen			
18	70, 74, 76	Sonstige ordentliche Aufwendungen			
19		Summe der ordentlichen Aufwendungen (Nr. 11 bis 18)	4.000,00	4.000,00	6.233,37
20		Verwaltungsergebnis (Nr. 10 ./ Nr. 19)	4.000,00	4.000,00	6.233,37
21	56, 57	Finanzerträge			
22	77	Finanzaufwendungen			
23		Finanzergebnis (Nr. 21 bis Nr. 22)			
24		Ordentliches Ergebnis (Verwaltungsergebnis und Finanzergebnis Nr. 20 und Nr. 23)	4.000,00	4.000,00	6.233,37
25	59	Außerordentliche Erträge			
26	79	Außerordentliche Aufwendungen			
27		Außerordentliches Ergebnis (Nr. 25 ./ Nr. 26)			
28		Jahresergebnis vor internen Leistungsbeziehungen	4.000,00	4.000,00	6.233,37
		(ordentliches Ergebnis und außerordentliches Ergebnis Nr. 24 und Nr. 27)			176,58
29		Erlöse der internen Leistungsbeziehungen			
30		Kosten der internen Leistungsbeziehungen			
31		Ergebnis der internen Leistungsbeziehungen			
32		Jahresergebnis nach internen Leistungsbeziehungen	4.000,00	4.000,00	6.233,37

Haushaltsplan Stadt Wetter (Hessen)

Teilergebnishaushalt Kostenstelle 13010170 Öffentliche Grünflächen Treisbach					
Wetter					
Produktbereich	13	Natur- und Landschaftspflege			
Produktgruppe	1301	Öffentliches Grün/Landschaftsbau			
Produkt	130101	Öffentliche Grünflächen			
Kostenstelle	13010170	Öffentliche Grünflächen Treisbach			
				Haushaltsansatz	
Nr.	Konten	Bezeichnung	2024	2023	Ergebnis des Jahresabschlusses 2022
		<u>Ordentliche Erträge</u>			
01	50	Privatrechtliche Leistungsentgelte			
02	51	Öffentlich-rechtliche Leistungsentgelte			
03	548-549	Kostensatzleistungen und -erstattungen			
04	52	Bestandsveränderungen und aktivierte Eigenleistungen			
05	55	Steuern und steuerähnliche Erträge einschl. Erträge aus gesetzlichen Umlagen			
06	547	Erträge aus Transferleistungen			
07	540-543	Erträge aus Zuweisungen und Zuschüssen für lfd. Zwecke und allgemeine Umlagen			
08	546	Erträge aus der Auflösung von Sonderposten aus Investitionszuweisungen, -zuschüssen und Investitionsbeiträgen			-162,39
09	53	Sonstige ordentliche Erträge			
10		Summe der ordentlichen Erträge (Nr. 1 bis 9)			
		<u>Ordentliche Aufwendungen</u>			
11	62, 63, 640-643, 647-649, 65	Personalaufwendungen			
12	644-646	Versorgungsaufwendungen			
13	60, 61, 67-69	Aufwendungen für Sach- und Dienstleistungen	7.000,00	20.000,00	5.497,46
6165000		Instandh. v. Sachanl. Gemeingeb., Infrastr.verm.	7.000,00	20.000,00	5.497,46
14	66	Abschreibungen			
15	71	Aufwendungen für Zuweisungen und Zuschüsse sowie besondere Finanzaufwendungen			
16	73	Steueraufwendungen einschl. Aufwendungen aus gesetzlichen Umlageverpflichtungen			
17	72	Transferaufwendungen			
18	70, 74, 76	Sonstige ordentliche Aufwendungen			
19		Summe der ordentlichen Aufwendungen (Nr. 11 bis 18)	7.000,00	20.000,00	5.497,46
20		Verwaltungsergebnis (Nr. 10 ./ Nr. 19)	7.000,00	20.000,00	5.497,46
21	56, 57	Finanzerträge			
22	77	Finanzaufwendungen			
23		Finanzergebnis (Nr. 21 bis Nr. 22)			
24		Ordentliches Ergebnis (Verwaltungsergebnis und Finanzergebnis Nr. 20 und Nr. 23)	7.000,00	20.000,00	5.497,46
25	59	Außerordentliche Erträge			
26	79	Außerordentliche Aufwendungen			
27		Außerordentliches Ergebnis (Nr. 25 ./ Nr. 26)			
28		Jahresergebnis vor internen Leistungsbeziehungen	7.000,00	20.000,00	5.497,46
		(ordentliches Ergebnis und außerordentliches Ergebnis Nr. 24 und Nr. 27)			-162,39
29		Erlöse der internen Leistungsbeziehungen			
30		Kosten der internen Leistungsbeziehungen			
31		Ergebnis der internen Leistungsbeziehungen			
32		Jahresergebnis nach internen Leistungsbeziehungen	7.000,00	20.000,00	5.497,46

Haushaltsplan Stadt Wetter (Hessen)

Teilergebnishaushalt Kostenstelle 13010180 Öffentliche Grünflächen Unterrosphie					
Wetter					
Produktbereich	13	Natur- und Landschaftspflege			
Produktgruppe	1301	Öffentliches Grün/Landschaftsbau			
Produkt	130101	Öffentliche Grünflächen			
Kostenstelle	13010180	Öffentliche Grünflächen Unterrosphie			
				Haushaltsansatz	
Nr.	Konten	Bezeichnung	2024	2023	Ergebnis des Jahresabschlusses 2022
		<u>Ordentliche Erträge</u>			
01	50	Privatrechtliche Leistungsentgelte			
02	51	Öffentlich-rechtliche Leistungsentgelte			
03	548-549	Kostenersatzleistungen und -erstattungen			
04	52	Bestandsveränderungen und aktivierte Eigenleistungen			
05	55	Steuern und steuerähnliche Erträge einschl. Erträge aus gesetzlichen Umlagen			
06	547	Erträge aus Transferleistungen			
07	540-543	Erträge aus Zuweisungen und Zuschüssen für lfd. Zwecke und allgemeine Umlagen			
08	546	Erträge aus der Auflösung von Sonderposten aus Investitionszuweisungen, -zuschüssen und Investitionsbeiträgen			10.565,59
09	53	Sonstige ordentliche Erträge			
10		Summe der ordentlichen Erträge (Nr. 1 bis 9)			
		<u>Ordentliche Aufwendungen</u>			
11	62, 63, 640-643, 647-649, 65	Personalaufwendungen			
12	644-646	Versorgungsaufwendungen			
13	60, 61, 67-69	Aufwendungen für Sach- und Dienstleistungen	12.000,00	8.000,00	19.415,42
6165000		Instandh. v. Sachanl. Gemeingeb., Infrastr.verm.	12.000,00	8.000,00	19.415,42
14	66	Abschreibungen			
15	71	Aufwendungen für Zuweisungen und Zuschüsse sowie besondere Finanzaufwendungen			
16	73	Steueraufwendungen einschl. Aufwendungen aus gesetzlichen Umlageverpflichtungen			
17	72	Transferaufwendungen			
18	70, 74, 76	Sonstige ordentliche Aufwendungen			
19		Summe der ordentlichen Aufwendungen (Nr. 11 bis 18)	12.000,00	8.000,00	19.415,42
20		Verwaltungsergebnis (Nr. 10 ./ Nr. 19)	12.000,00	8.000,00	19.415,42
21	56, 57	Finanzerträge			
22	77	Finanzaufwendungen			
23		Finanzergebnis (Nr. 21 bis Nr. 22)			
24		Ordentliches Ergebnis (Verwaltungsergebnis und Finanzergebnis Nr. 20 und Nr. 23)	12.000,00	8.000,00	19.415,42
25	59	Außerordentliche Erträge			
26	79	Außerordentliche Aufwendungen			
27		Außerordentliches Ergebnis (Nr. 25 ./ Nr. 26)			
28		Jahresergebnis vor internen Leistungsbeziehungen	12.000,00	8.000,00	19.415,42
		(ordentliches Ergebnis und außerordentliches Ergebnis Nr. 24 und Nr. 27)			10.565,59
29		Erlöse der internen Leistungsbeziehungen			
30		Kosten der internen Leistungsbeziehungen			
31		Ergebnis der internen Leistungsbeziehungen			
32		Jahresergebnis nach internen Leistungsbeziehungen	12.000,00	8.000,00	19.415,42

Haushaltsplan Stadt Wetter (Hessen)

Teilergebnishaushalt Kostenstelle 13010190 Öffentliche Grünflächen Warzenbach					
Wetter					
Produktbereich	13	Natur- und Landschaftspflege			
Produktgruppe	1301	Öffentliches Grün/Landschaftsbau			
Produkt	130101	Öffentliche Grünflächen			
Kostenstelle	13010190	Öffentliche Grünflächen Warzenbach			
				Haushaltsansatz	
Nr.	Konten	Bezeichnung	2024	2023	Ergebnis des Jahresabschlusses 2022
		<u>Ordentliche Erträge</u>			
01	50	Privatrechtliche Leistungsentgelte			
02	51	Öffentlich-rechtliche Leistungsentgelte			
03	548-549	Kostensatzleistungen und -erstattungen			
04	52	Bestandsveränderungen und aktivierte Eigenleistungen			
05	55	Steuern und steuerähnliche Erträge einschl. Erträge aus gesetzlichen Umlagen			
06	547	Erträge aus Transferleistungen			
07	540-543	Erträge aus Zuweisungen und Zuschüssen für lfd. Zwecke und allgemeine Umlagen			
08	546	Erträge aus der Auflösung von Sonderposten aus Investitionszuweisungen, -zuschüssen und Investitionsbeiträgen			381,48
09	53	Sonstige ordentliche Erträge			
10		Summe der ordentlichen Erträge (Nr. 1 bis 9)			
		<u>Ordentliche Aufwendungen</u>			
11	62, 63, 640-643, 647-649, 65	Personalaufwendungen			
12	644-646	Versorgungsaufwendungen			
13	60, 61, 67-69	Aufwendungen für Sach- und Dienstleistungen	8.500,00	8.000,00	8.310,25
6165000		Instandh. v. Sachanl. Gemeingeb., Infrastr.verm.	8.500,00	8.000,00	8.310,25
14	66	Abschreibungen			
15	71	Aufwendungen für Zuweisungen und Zuschüsse sowie besondere Finanzaufwendungen			
16	73	Steueraufwendungen einschl. Aufwendungen aus gesetzlichen Umlageverpflichtungen			
17	72	Transferaufwendungen			
18	70, 74, 76	Sonstige ordentliche Aufwendungen			
19		Summe der ordentlichen Aufwendungen (Nr. 11 bis 18)	8.500,00	8.000,00	8.310,25
20		Verwaltungsergebnis (Nr. 10 ./ Nr. 19)	8.500,00	8.000,00	8.310,25
21	56, 57	Finanzerträge			
22	77	Finanzaufwendungen			
23		Finanzergebnis (Nr. 21 bis Nr. 22)			
24		Ordentliches Ergebnis (Verwaltungsergebnis und Finanzergebnis Nr. 20 und Nr. 23)	8.500,00	8.000,00	8.310,25
25	59	Außerordentliche Erträge			
26	79	Außerordentliche Aufwendungen			
27		Außerordentliches Ergebnis (Nr. 25 ./ Nr. 26)			
28		Jahresergebnis vor internen Leistungsbeziehungen	8.500,00	8.000,00	8.310,25
		(ordentliches Ergebnis und außerordentliches Ergebnis Nr. 24 und Nr. 27)			381,48
29		Erlöse der internen Leistungsbeziehungen			
30		Kosten der internen Leistungsbeziehungen			
31		Ergebnis der internen Leistungsbeziehungen			
32		Jahresergebnis nach internen Leistungsbeziehungen	8.500,00	8.000,00	8.310,25

Produktbeschreibung			
Produkt 130201 Öffentliche Gewässer			
Stadt Wetter (Hessen)			
Produktbereich	13	Natur- und Landschaftspflege	
Produktgruppe	1302	Öffentliche Gewässer / wasserbauliche Anlagen	
Produkt	130201	Öffentliche Gewässer	
Produktinformation			
Verantwortliche Organisationseinheit Fachbereich 3 – Bauen, Planung und Umwelt		Produktverantwortung: Stefan Bordt, Hendrik Ochs, Peter Seipp	
Kurzbeschreibung	Gewässerunterhaltung; Durchführung von Maßnahmen an Fließgewässern; Gewässerschauen		
Produktart	Extern		
Auftragsgrundlage	HWG, Aufträge bzw. Vorgaben der städtischen Gremien sowie weitere gesetzliche Regelungen, Technische Bestimmungen, Gesetze und Vorschriften		
Beteiligte	Städtische Gremien, Fachbehörden, Fachbüros, Fachdienste, Zweckverband Kommunalen Bauhof Lahntal/Wetter/Cölbe, Externe Unternehmen		
Produktziele	Erhaltung und Schutz der Gewässer und der wasserbaulichen Anlagen		
Zielgruppe	Allgemeinheit, Bürgerinnen und Bürger, Grundstückseigentümer/innen		
Kostenstellen	13020100 Wasserläufe 13020110 Wasserverband Wetschaft		
Kennzahlen	2024	2023	2022
Produktaufwand je Einwohner	6,59 €	5,49 €	3,87 €
Zuschussbedarf je Einwohner	5,80 €	4,69 €	3,06 €

Haushaltsplan Stadt Wetter (Hessen)

Teilergebnishaushalt Kostenstelle 13020100 Wasserläufe					
Wetter					
Produktbereich	13	Natur- und Landschaftspflege			
Produktgruppe	1302	Öffentliche Gewässer / wasserbauliche Anlagen			
Produkt	130201	Öffentliche Gewässer			
Kostenstelle	13020100	Wasserläufe			
		Haushaltsansatz			
Nr.	Konten	Bezeichnung	2024	2023	Ergebnis des Jahresabschlusses 2022
		<u>Ordentliche Erträge</u>			
01	50	Privatrechtliche Leistungsentgelte			
02	51	Öffentlich-rechtliche Leistungsentgelte			
03	548-549	Kostensatzleistungen und -erstattungen			
04	52	Bestandsveränderungen und aktivierte Eigenleistungen			
05	55	Steuern und steuerähnliche Erträge einschl. Erträge aus gesetzlichen Umlagen			
06	547	Erträge aus Transferleistungen			
07	540-543	Erträge aus Zuweisungen und Zuschüssen für lfd. Zwecke und allgemeine Umlagen			
08	546	Erträge aus der Auflösung von Sonderposten aus Investitionszuweisungen,	-7.260,00	-7.260,00	-7.264,32
		-zuschüssen und Investitionsbeiträgen	-7.260,00	-7.260,00	
5460100		Erträge Auflös SOPO Invest vom öffentl Bereich	-7.260,00	-7.260,00	-7.264,32
09	53	Sonstige ordentliche Erträge			
10		Summe der ordentlichen Erträge (Nr. 1 bis 9)	-7.260,00	-7.260,00	-7.264,32
		<u>Ordentliche Aufwendungen</u>			
11	62, 63, 640-643, 647-649, 65	Personalaufwendungen			
12	644-646	Versorgungsaufwendungen			
13	60, 61, 67-69	Aufwendungen für Sach- und Dienstleistungen	20.000,00	15.000,00	
6165000		Instandh. v. Sachanl. Gemeingebr., Infrastr.verm.	20.000,00	15.000,00	
14	66	Abschreibungen	7.820,00	7.820,00	7.824,56
6620000		Abschr. Gebäude u. -einr., SachAnlag., InfrStrktV	7.820,00	7.820,00	7.824,56
15	71	Aufwendungen für Zuweisungen und Zuschüsse sowie besondere Finanzaufwendungen	5.500,00		
7173000		sonstige Erstattungen an Zweckverbände	5.500,00		
16	73	Steueraufwendungen einschl. Aufwendungen aus gesetzlichen Umlageverpflichtungen			
17	72	Transferaufwendungen			
18	70, 74, 76	Sonstige ordentliche Aufwendungen			
19		Summe der ordentlichen Aufwendungen (Nr. 11 bis 18)	33.320,00	22.820,00	7.824,56
20		Verwaltungsergebnis (Nr. 10 ./ Nr. 19)	26.060,00	15.560,00	560,24
21	56, 57	Finanzerträge			
22	77	Finanzaufwendungen			
23		Finanzergebnis (Nr. 21 bis Nr. 22)			
24		Ordentliches Ergebnis (Verwaltungsergebnis und Finanzergebnis Nr. 20 und Nr. 23)	26.060,00	15.560,00	560,24
25	59	Außerordentliche Erträge			
26	79	Außerordentliche Aufwendungen			
27		Außerordentliches Ergebnis (Nr. 25 ./ Nr. 26)			
28		Jahresergebnis vor internen Leistungsbeziehungen	26.060,00	15.560,00	560,24
		(ordentliches Ergebnis und außerordentliches Ergebnis Nr. 24 und Nr. 27)	-7.260,00	-7.260,00	
29		Erlöse der internen Leistungsbeziehungen			
30		Kosten der internen Leistungsbeziehungen			
31		Ergebnis der internen Leistungsbeziehungen			

Haushaltsplan Stadt Wetter (Hessen)

Teilergebnishaushalt Kostenstelle 13020100 Wasserläufe

Wetter

Nr.	Konten	Bezeichnung	Haushaltsansatz		Ergebnis des Jahresabschlusses 2022
			2024	2023	
32		Jahresergebnis nach internen Leistungsbeziehungen	26.060,00	15.560,00	560,24

Erläuterungen

Erläuterungen zu Sachkonto 6165000

Bachverrohrung Federborn in 2023.

Erläuterungen zu Sachkonto 7173000

Kostenbeteiligung Erstellung Wasserkonzept durch ZMW.

Haushaltsplan Stadt Wetter (Hessen)

Teilfinanzhaushalt Kostenstelle 13020100 Wasserläufe							
Wetter							
Produktbereich		13	Natur- und Landschaftspflege				
Produktgruppe		1302	Öffentliche Gewässer / wasserbauliche Anlagen				
Produkt		130201	Öffentliche Gewässer				
Kostenstelle		13020100	Wasserläufe				
		Haushaltsansatz			Investitions- und Investitionsförderungsmaßnahmen		
Nr.	Bezeichnung	2024	Verpflichtungs-ermächtigungen	2023	Ergebnis des Jahresabschlusses 2022	Gesamt-auszahlungsbedarf	davon bisher bereitgestellt
Einzahlungen aus Investitionstätigkeit							
20	+ Einz. aus Investitionszuweis. und -zuschüssen sowie aus Investitionsbeiträgen	60.000		380.000			
21	+ Einz. aus Abgängen von Vermögensgegenständen des Sachanlagevermögens und des immateriellen Anlagevermögens						
22	+ Einz. aus Abgängen von Vermögensgegenständen des Finanzanlagevermögens						
Einzahlungen aus Finanzierungstätigkeit							
31	+ Einz. aus der Aufnahme v. Krediten und wirtschaftlich vergleichbaren Vorgängen für Investitionen						
Summe		60.000		380.000			
Auszahlungen aus Investitionstätigkeit							
24	- Ausz. für den Erwerb von Grundstücken und Gebäuden						
25	- Ausz. für Baumaßnahmen	-60.000		-380.000		-969.000	-535.000
26	- Ausz. für Investitionen in das sonstige Sachanlagevermögen und immaterielle Anlagevermögen davon: Ausz. aus gewährten Investitionszuweisungen und -zuschüssen						
27	- Ausz. für Investitionen in das Finanzanlagevermögen						
Auszahlungen aus Finanzierungstätigkeit							
32	- Ausz. für die Tilgung von Krediten und wirtschaftlich vergleichbaren Vorgängen für Investitionen						
Summe		-60.000		-380.000		-969.000	-535.000
Saldo (Einzahlungen ./ Auszahlungen)						-969.000	-535.000

Haushaltsplan Stadt Wetter (Hessen)

Investitionen Kostenstelle 13020100 Wasserläufe

Wetter

Nr. Bezeichnung	Ansatz 2024	Verpf.- Ermächti- gungen	Ansatz 2023	Jahres- ergebnis 2022	Finanzplan 2025	Finanzplan 2026	Finanzplan 2027	Bish. bereitgest. Ges. Ein- Ausz.
1130201701 Renaturierung Treisbach	0,00	0,00	0,00	0,00	0,00	0,00	0,00	0,00 0,00
20 20 Einz.a.Inv.zuw.u.-zusch.s.a.Inv.beitr.	60.000,00	0,00	380.000,00	0,00	434.000,00	0,00	0,00	440.000,00 0,00
25 25 Auszahlungen für Baumaßnahmen	-60.000,00	0,00	-380.000,00	0,00	-434.000,00	0,00	0,00	-440.000,00 0,00

Haushaltsplan Stadt Wetter (Hessen)

Teilergebnishaushalt Kostenstelle 13020110 Wasserverband Wetschaft					
Wetter					
Produktbereich	13	Natur- und Landschaftspflege			
Produktgruppe	1302	Öffentliche Gewässer / wasserbauliche Anlagen			
Produkt	130201	Öffentliche Gewässer			
Kostenstelle	13020110	Wasserverband Wetschaft			
		Haushaltsansatz			
Nr.	Konten	Bezeichnung	2024	2023	Ergebnis des Jahresabschlusses 2022
		<u>Ordentliche Erträge</u>			
01	50	Privatrechtliche Leistungsentgelte			
02	51	Öffentlich-rechtliche Leistungsentgelte			
03	548-549	Kostensatzleistungen und -erstattungen			
04	52	Bestandsveränderungen und aktivierte Eigenleistungen			
05	55	Steuern und steuerähnliche Erträge einschl. Erträge aus gesetzlichen Umlagen			
06	547	Erträge aus Transferleistungen			
07	540-543	Erträge aus Zuweisungen und Zuschüssen für lfd. Zwecke und allgemeine Umlagen			
08	546	Erträge aus der Auflösung von Sonderposten aus Investitionszuweisungen, -zuschüssen und Investitionsbeiträgen			
09	53	Sonstige ordentliche Erträge			
10		Summe der ordentlichen Erträge (Nr. 1 bis 9)			
		<u>Ordentliche Aufwendungen</u>			
11	62, 63, 640-643, 647-649, 65	Personalaufwendungen			
12	644-646	Versorgungsaufwendungen			
13	60, 61, 67-69	Aufwendungen für Sach- und Dienstleistungen			
14	66	Abschreibungen	1.920,00	1.920,00	1.921,53
6615000		Abschr. aktivierte Investzuw.,-zuschüsse u. -beitr	1.920,00	1.920,00	1.921,53
15	71	Aufwendungen für Zuweisungen und Zuschüsse sowie besondere Finanzaufwendungen			
16	73	Steueraufwendungen einschl. Aufwendungen aus gesetzlichen Umlageverpflichtungen	25.100,00	25.100,00	25.070,00
7355000		Aufw. aus steuerähnl. Umlagen an Zweckv. & dgl.	25.100,00	25.100,00	25.070,00
17	72	Transferaufwendungen			
18	70, 74, 76	Sonstige ordentliche Aufwendungen			
19		Summe der ordentlichen Aufwendungen (Nr. 11 bis 18)	27.020,00	27.020,00	26.991,53
20		Verwaltungsergebnis (Nr. 10 ./ Nr. 19)	27.020,00	27.020,00	26.991,53
21	56, 57	Finanzerträge			
22	77	Finanzaufwendungen			
23		Finanzergebnis (Nr. 21 bis Nr. 22)			
24		Ordentliches Ergebnis (Verwaltungsergebnis und Finanzergebnis Nr. 20 und Nr. 23)	27.020,00	27.020,00	26.991,53
25	59	Außerordentliche Erträge			
26	79	Außerordentliche Aufwendungen			
27		Außerordentliches Ergebnis (Nr. 25 ./ Nr. 26)			
28		Jahresergebnis vor internen Leistungsbeziehungen (ordentliches Ergebnis und außerordentliches Ergebnis Nr. 24 und Nr. 27)	27.020,00	27.020,00	26.991,53
29		Erlöse der internen Leistungsbeziehungen			
30		Kosten der internen Leistungsbeziehungen			
31		Ergebnis der internen Leistungsbeziehungen			
32		Jahresergebnis nach internen Leistungsbeziehungen	27.020,00	27.020,00	26.991,53
Erläuterungen					

Haushaltsplan Stadt Wetter (Hessen)

Teilergebnishaushalt Kostenstelle 13020110 Wasserverband Wetschaft

Wetter

Erläuterungen zu Sachkonto 7355000

Verbandsumlage der Stadt Wetter (Hessen) für den Wasserverband Wetschaft.

Haushaltsplan Stadt Wetter (Hessen)

Teilfinanzhaushalt Kostenstelle 13020110 Wasserverband Wetschaft							
Wetter							
Produktbereich	13	Natur- und Landschaftspflege					
Produktgruppe	1302	Öffentliche Gewässer / wasserbauliche Anlagen					
Produkt	130201	Öffentliche Gewässer					
Kostenstelle	13020110	Wasserverband Wetschaft					
		Haushaltsansatz			Investitions- und Investitionsförderungsmaßnahmen		
Nr.	Bezeichnung	2024	Verpflichtungsermächtigungen	2023	Ergebnis des Jahresabschlusses 2022	Gesamtauszahlungsbedarf	davon bisher bereitgestellt
	Einzahlungen aus Investitionstätigkeit						
20	+ Einz. aus Investitionszuweis. und -zuschüssen sowie aus Investitionsbeiträgen						
21	+ Einz. aus Abgängen von Vermögensgegenständen des Sachanlagevermögens und des immateriellen Anlagevermögens						
22	+ Einz. aus Abgängen von Vermögensgegenständen des Finanzanlagevermögens						
	Einzahlungen aus Finanzierungstätigkeit						
31	+ Einz. aus der Aufnahme v. Krediten und wirtschaftlich vergleichbaren Vorgängen für Investitionen						
	Summe						
	Auszahlungen aus Investitionstätigkeit						
24	- Ausz. für den Erwerb von Grundstücken und Gebäuden						
25	- Ausz. für Baumaßnahmen						
26	- Ausz. für Investitionen in das sonstige Sachanlagevermögen und immaterielle Anlagevermögen (Verpflichtungsermächtigungen)					-375.300 (-107.100)	-375.300
	davon: Ausz. aus gewährten Investitionszuweisungen und -zuschüssen (Verpflichtungsermächtigungen)					-375.300 (-107.100)	-375.300
27	- Ausz. für Investitionen in das Finanzanlagevermögen						
	Auszahlungen aus Finanzierungstätigkeit						
32	- Ausz. für die Tilgung von Krediten und wirtschaftlich vergleichbaren Vorgängen für Investitionen						
	Summe					-375.300	-375.300
	(Verpflichtungsermächtigungen)					(-107.100)	
	Saldo (Einzahlungen ./ Auszahlungen)					-375.300	-375.300
	(Verpflichtungsermächtigungen)					(-107.100)	

Produktbeschreibung		
Produkt 130301 Friedhofs- und Bestattungswesen		
Stadt Wetter (Hessen)		
Produktbereich	13	Natur- und Landschaftspflege
Produktgruppe	1303	Friedhofs- und Bestattungswesen
Produkt	130301	Friedhofs- und Bestattungswesen
Produktinformation		
Verantwortliche Organisationseinheit	Produktverantwortung:	
Fachbereich 2 – Ordnung, Sicherheit und Soziales; Fachbereich 3 – Bauen, Planung und Umwelt für Aufgaben der Liegenschaftsverwaltung beim Produkt 130301 (siehe Produktbeschreibung 100102)	Matthias Petri Carmen Bamberger Stefan Bordt	
Kurzbeschreibung	Bereitstellung von Grabstätten; Abrechnung der Bestattungs- und Grabnutzungsgebühren; Führung der Belegungspläne; Pflege und Unterhaltung der Kriegsgräber und Ehrengräber; Auftragsverwaltung für die städtischen Friedhöfe	
Produktart	Extern / intern	
Auftragsgrundlage	Friedhofssatzungen und die dazugehörigen Gebührensatzungen, Friedhofs- und Bestattungsgesetz	
Beteiligte	Fachdienste, Zweckverband Kommunalen Bauhof Lahntal/Wetter/Cölbe, Bestattungsunternehmen, Steinmetze	
Produktziele	Ermöglichung eines würdigen Abschiednehmens von Verstorbenen, Erhaltung der Gräber in einem würdigen Zustand, Gewährung eines angemessenen Rahmens zur Bestattung Verstorbenen	
Zielgruppe	Allgemeinheit, Bürgerinnen und Bürger, Angehörige von Verstorbenen	
Kostenstellen	13030100 Friedhofs- und Bestattungswesen Wetter 13030101 Jüdischer Friedhof Wetter 13030110 Friedhofs- und Bestattungswesen Amönau 13030120 Friedhofs- und Bestattungswesen Mellnau 13030130 Friedhofs- und Bestattungswesen Niederwetter 13030140 Friedhofs- und Bestattungswesen Oberndorf 13030150 Friedhofs- und Bestattungswesen Oberrosphé 13030160 Friedhofs- und Bestattungswesen Todenhausen 13030170 Friedhofs- und Bestattungswesen Treisbach 13030180 Friedhofs- und Bestattungswesen Unterrosphé 13030190 Friedhofs- und Bestattungswesen Warzenbach 13030199 Allgemeine Kostenstelle	

Haushaltsplan Stadt Wetter (Hessen)

Teilergebnishaushalt Kostenstelle 13030100 Friedhofs- und Bestattungswesen Wetter					
Wetter					
Produktbereich	13	Natur- und Landschaftspflege			
Produktgruppe	1303	Friedhofs- und Bestattungswesen			
Produkt	130301	Friedhofs- und Bestattungswesen			
Kostenstelle	13030100	Friedhofs- und Bestattungswesen Wetter			
Nr.	Konten	Bezeichnung	Haushaltsansatz		Ergebnis des Jahresabschlusses 2022
			2024	2023	
		Ordentliche Erträge			
01	50	Privatrechtliche Leistungsentgelte			
02	51	Öffentlich-rechtliche Leistungsentgelte	-36.700,00	-26.550,00	-24.983,79
5110200		Gebühren für Graberstellung	-8.000,00	-6.500,00	-4.350,00
5110202		Gebühren für Grabeinebnung	-2.400,00	-3.500,00	-2.920,00
5110203		Nutzungs- und Reinigungspauschale Leichenhalle	-13.000,00	-6.000,00	-7.360,00
5110204		Auflösung PRAP Grabnutzung	-13.300,00	-10.550,00	-10.353,79
03	548-549	Kostenersatzleistungen und -erstattungen			
04	52	Bestandsveränderungen und aktivierte Eigenleistungen			
05	55	Steuern und steuerähnliche Erträge einschl. Erträge aus gesetzlichen Umlagen			
06	547	Erträge aus Transferleistungen			
07	540-543	Erträge aus Zuweisungen und Zuschüssen für lfd. Zwecke und allgemeine Umlagen	-50,00	-50,00	-44,00
5422000		Zuweisungen f lfd Zwecke von Gemeinden,GemVerbände	-50,00	-50,00	-44,00
08	546	Erträge aus der Auflösung von Sonderposten aus Investitionszuweisungen, -zuschüssen und Investitionsbeiträgen			7.476,99
09	53	Sonstige ordentliche Erträge	-1.000,00	-1.000,00	-364,00
5399000		andere sonstige betriebliche Erträge	-1.000,00	-1.000,00	-364,00
10		Summe der ordentlichen Erträge (Nr. 1 bis 9)	-37.750,00	-27.600,00	-25.391,79
		Ordentliche Aufwendungen			
11	62, 63, 640-643, 647-649, 65	Personalaufwendungen	2.020,00	2.020,00	787,87
6201000		Entg. für geleist. Arbeitszeit (Wetter)	1.500,00	1.500,00	626,04
6401000		AG-Anteil zur Sozialvers. Entgeltbereich (Wetter)	300,00	300,00	125,21
6420000		Beiträge z. Berufsgenossenschaft u. Unfallvers.	100,00	100,00	
6470000		Zukunftssicherung/Zusatzversorg.Entgeltb. (Wetter)	120,00	120,00	36,62
12	644-646	Versorgungsaufwendungen			
13	60, 61, 67-69	Aufwendungen für Sach- und Dienstleistungen	68.980,00	54.735,00	63.634,45
6051000		Strom	11.500,00	7.500,00	4.967,60
6056000		Wasser	550,00	370,00	506,75
6057000		Abwasser	250,00	185,00	184,24
6061000		Materialaufw. für Gebäude u. Außenanlagen	3.000,00	200,00	5.786,25
6063000		Materialaufw. für Einrichtungen und Ausstattungen	100,00	100,00	
6081000		Reinigungsmaterial	200,00	100,00	260,73
6161000		Instandh. Gebäude, Außenanl. (Bauunterhaltung)	35.000,00	30.000,00	34.101,64
6166000		Wartungskosten	250,00	250,00	
6171000		Aufwendungen für Fremddentsorgung	4.000,00	4.000,00	4.211,40
6173000		Fremdreinigung	180,00	180,00	415,24
6179030		Aufwendungen für Graberstellung	10.000,00	8.000,00	11.551,69
6179031		Aufwendungen für Grabeinebnung	3.000,00	3.000,00	836,87
6900100		Beiträge f. Gebäudebezogene Versicherungen	950,00	850,00	812,04
14	66	Abschreibungen	9.880,00	9.420,00	9.884,65
6620000		Abschr. Gebäude u. -einr. , SachAnlag., InfrStrktV	9.880,00	9.420,00	9.884,65
15	71	Aufwendungen für Zuweisungen und Zuschüsse sowie besondere Finanzaufwendungen			

Haushaltsplan Stadt Wetter (Hessen)

Teilergebnishaushalt Kostenstelle 13030100 Friedhofs- und Bestattungswesen Wetter					
Wetter					
Nr.	Konten	Bezeichnung	Haushaltsansatz		Ergebnis des Jahresabschlusses 2022
			2024	2023	
16	73	Steueraufwendungen einschl. Aufwendungen aus gesetzlichen Umlageverpflichtungen			
17	72	Transferaufwendungen			
18	70, 74, 76	Sonstige ordentliche Aufwendungen			
19		Summe der ordentlichen Aufwendungen (Nr. 11 bis 18)	80.880,00	66.175,00	74.306,97
20		Verwaltungsergebnis (Nr. 10 ./ Nr. 19)	43.130,00	38.575,00	48.915,18
21	56, 57	Finanzerträge			
22	77	Finanzaufwendungen			
23		Finanzergebnis (Nr. 21 bis Nr. 22)			
24		Ordentliches Ergebnis (Verwaltungsergebnis und Finanzergebnis Nr. 20 und Nr. 23)	43.130,00	38.575,00	48.915,18
25	59	Außerordentliche Erträge			
26	79	Außerordentliche Aufwendungen			94,50
7970000		periodenfremde Aufwendungen			94,50
27		Außerordentliches Ergebnis (Nr. 25 ./ Nr. 26)			94,50
28		Jahresergebnis vor Internen Leistungsbeziehungen	43.130,00	38.575,00	49.009,68
		(ordentliches Ergebnis und außerordentliches Ergebnis Nr. 24 und Nr. 27)			7.476,99
29		Erlöse der Internen Leistungsbeziehungen			
30		Kosten der Internen Leistungsbeziehungen	28.600,00	28.600,00	28.600,00
9200100		Aufwendungen ILV Personal- u. Verwaltungskosten	10.900,00	10.900,00	10.900,00
9200400		Aufwendungen ILV Verzinsung Anlagekapital	17.700,00	17.700,00	17.700,00
31		Ergebnis der Internen Leistungsbeziehungen	28.600,00	28.600,00	28.600,00
32		Jahresergebnis nach Internen Leistungsbeziehungen	71.730,00	67.175,00	77.609,68

Haushaltsplan Stadt Wetter (Hessen)

Teilfinanzhaushalt Kostenstelle 13030100 Friedhofs- und Bestattungswesen Wetter							
Wetter							
Produktbereich	13	Natur- und Landschaftspflege					
Produktgruppe	1303	Friedhofs- und Bestattungswesen					
Produkt	130301	Friedhofs- und Bestattungswesen					
Kostenstelle	13030100	Friedhofs- und Bestattungswesen Wetter					
		Haushaltsansatz			Investitions- und Investitionsförderungsmaßnahmen		
Nr.	Bezeichnung	2024	Verpflichtungs-ermächtigungen	2023	Ergebnis des Jahres- abschlusses 2022	Gesamt- auszahlungs- bedarf	davon bisher bereitgestellt
	Einzahlungen aus Investitionstätigkeit						
20	+ Einz. aus Investitionszuweis. und -zuschüssen sowie aus Investitionsbeiträgen						
21	+ Einz. aus Abgängen von Vermögensgegenständen des Sachanlagevermögens und des immateriellen Anlagevermögens						
22	+ Einz. aus Abgängen von Vermögensgegenständen des Finanzanlagevermögens						
	Einzahlungen aus Finanzierungstätigkeit						
31	+ Einz. aus der Aufnahme v. Krediten und wirtschaftlich vergleichbaren Vorgängen für Investitionen						
	Summe						
	Auszahlungen aus Investitionstätigkeit						
24	- Ausz. für den Erwerb von Grundstücken und Gebäuden						
25	- Ausz. für Baumaßnahmen			-90.000	-3.164	-387.000	-387.000
26	- Ausz. für Investitionen in das sonstige Sachanlagevermögen und immaterielle Anlagevermögen davon: Ausz. aus gewährten Investitionszuweisungen und -zuschüssen						
27	- Ausz. für Investitionen in das Finanzanlagevermögen						
	Auszahlungen aus Finanzierungstätigkeit						
32	- Ausz. für die Tilgung von Krediten und wirtschaftlich vergleichbaren Vorgängen für Investitionen						
	Summe			-90.000	-3.164	-387.000	-387.000
	Saldo (Einzahlungen ./ Auszahlungen)			-90.000	-3.164	-387.000	-387.000

Haushaltsplan Stadt Wetter (Hessen)

Teilergebnishaushalt Kostenstelle 13030101 Jüdischer Friedhof Wetter					
Wetter					
Produktbereich	13	Natur- und Landschaftspflege			
Produktgruppe	1303	Friedhofs- und Bestattungswesen			
Produkt	130301	Friedhofs- und Bestattungswesen			
Kostenstelle	13030101	Jüdischer Friedhof Wetter			
		Haushaltsansatz			
Nr.	Konten	Bezeichnung	2024	2023	Ergebnis des Jahresabschlusses 2022
		<u>Ordentliche Erträge</u>			
01	50	Privatrechtliche Leistungsentgelte			
02	51	Öffentlich-rechtliche Leistungsentgelte			
03	548-549	Kostensatzleistungen und -erstattungen			
04	52	Bestandsveränderungen und aktivierte Eigenleistungen			
05	55	Steuern und steuerähnliche Erträge einschl. Erträge aus gesetzlichen Umlagen			
06	547	Erträge aus Transferleistungen			
07	540-543	Erträge aus Zuweisungen und Zuschüssen für lfd. Zwecke und allgemeine Umlagen	-16.250,00	-8.750,00	-1.248,00
5421000		Zuweisungen für lfd Zwecke vom Land	-16.250,00	-8.750,00	-1.248,00
08	546	Erträge aus der Auflösung von Sonderposten aus Investitionszuweisungen, -zuschüssen und Investitionsbeiträgen			-200,25
09	53	Sonstige ordentliche Erträge			
10		Summe der ordentlichen Erträge (Nr. 1 bis 9)	-16.250,00	-8.750,00	-1.248,00
		<u>Ordentliche Aufwendungen</u>			
11	62, 63, 640-643, 647-649, 65	Personalaufwendungen			
12	644-646	Versorgungsaufwendungen			
13	60, 61, 67-69	Aufwendungen für Sach- und Dienstleistungen	17.500,00	10.000,00	3.054,41
6061000		Materialaufw. für Gebäude u. Außenanlagen			113,35
6161000		Instandh. Gebäude, Außenanl. (Bauunterhaltung)	17.500,00	10.000,00	2.941,06
14	66	Abschreibungen			
15	71	Aufwendungen für Zuweisungen und Zuschüsse sowie besondere Finanzaufwendungen			
16	73	Steueraufwendungen einschl. Aufwendungen aus gesetzlichen Umlageverpflichtungen			
17	72	Transferaufwendungen			
18	70, 74, 76	Sonstige ordentliche Aufwendungen			
19		Summe der ordentlichen Aufwendungen (Nr. 11 bis 18)	17.500,00	10.000,00	3.054,41
20		Verwaltungsergebnis (Nr. 10 ./ Nr. 19)	1.250,00	1.250,00	1.806,41
21	56, 57	Finanzerträge			
22	77	Finanzaufwendungen			
23		Finanzergebnis (Nr. 21 bis Nr. 22)			
24		Ordentliches Ergebnis (Verwaltungsergebnis und Finanzergebnis Nr. 20 und Nr. 23)	1.250,00	1.250,00	1.806,41
25	59	Außerordentliche Erträge			
26	79	Außerordentliche Aufwendungen			
27		Außerordentliches Ergebnis (Nr. 25 ./ Nr. 26)			
28		Jahresergebnis vor Internen Leistungsbeziehungen	1.250,00	1.250,00	1.806,41
		(ordentliches Ergebnis und außerordentliches Ergebnis Nr. 24 und Nr. 27)			-200,25
29		Erlöse der Internen Leistungsbeziehungen			
30		Kosten der Internen Leistungsbeziehungen			
31		Ergebnis der Internen Leistungsbeziehungen			
32		Jahresergebnis nach Internen Leistungsbeziehungen	1.250,00	1.250,00	1.806,41

Haushaltsplan Stadt Wetter (Hessen)

Teilergebnishaushalt Kostenstelle 13030101 Jüdischer Friedhof Wetter

Wetter

Erläuterungen

Erläuterungen zu Sachkonto 6161000

Ein Teil der Umzäunung am jüdischen Friedhof Wetter ist erneuerungsbedürftig. Die Verwaltung hat entsprechende Angebote eingeholt und kalkuliert mit Aufwendungen in Höhe von 15.000,- EUR. Beim Regierungspräsidium Gießen wurden entsprechende Fördermittel beantragt (siehe Sachkonto 5421000).

Haushaltsplan Stadt Wetter (Hessen)

Teilergebnishaushalt Kostenstelle 13030110 Friedhofs- und Bestattungswesen Amönau

Wetter

Produktbereich	13	Natur- und Landschaftspflege
Produktgruppe	1303	Friedhofs- und Bestattungswesen
Produkt	130301	Friedhofs- und Bestattungswesen
Kostenstelle	13030110	Friedhofs- und Bestattungswesen Amönau

Nr.	Konten	Bezeichnung	Haushaltsansatz		Ergebnis des Jahresabschlusses 2022
			2024	2023	
		<u>Ordentliche Erträge</u>			
01	50	Privatrechtliche Leistungsentgelte			
02	51	Öffentlich-rechtliche Leistungsentgelte	-8.400,00	-8.500,00	-7.328,78
5110200		Gebühren für Graberstellung	-2.000,00	-2.000,00	-1.120,00
5110202		Gebühren für Grabeinebnung	-600,00	-1.250,00	-610,00
5110203		Nutzungs- und Reinigungspauschale Leichenhalle	-2.000,00	-2.000,00	-2.415,00
5110204		Auflösung PRAP Grabnutzung	-3.800,00	-3.250,00	-3.183,78
03	548-549	Kostenersatzleistungen und -erstattungen			
04	52	Bestandsveränderungen und aktivierte Eigenleistungen			
05	55	Steuern und steuerähnliche Erträge einschl. Erträge aus gesetzlichen Umlagen			
06	547	Erträge aus Transferleistungen			
07	540-543	Erträge aus Zuweisungen und Zuschüssen für lfd. Zwecke und allgemeine Umlagen			
08	546	Erträge aus der Auflösung von Sonderposten aus Investitionszuweisungen, -zuschüssen und Investitionsbeiträgen			747,72
09	53	Sonstige ordentliche Erträge			
10		Summe der ordentlichen Erträge (Nr. 1 bis 9)	-8.400,00	-8.500,00	-7.328,78
		<u>Ordentliche Aufwendungen</u>			
11	62, 63, 640-643, 647-649, 65	Personalaufwendungen	80,00	80,00	
6420000		Beiträge z. Berufsgenossenschaft u. Unfallvers.	80,00	80,00	
12	644-646	Versorgungsaufwendungen			
13	60, 61, 67-69	Aufwendungen für Sach- und Dienstleistungen	20.755,00	17.835,00	20.781,50
6051000		Strom	1.000,00	1.100,00	458,93
6056000		Wasser	270,00	200,00	257,12
6057000		Abwasser	185,00	155,00	153,44
6061000		Materialaufw. für Gebäude u. Außenanlagen	50,00		42,52
6063000		Materialaufw. für Einrichtungen und Ausstattungen	100,00	100,00	415,53
6081000		Reinigungsmaterial	50,00	50,00	
6161000		Instandh. Gebäude, Außenanl. (Bauunterhaltung)	12.500,00	10.000,00	12.387,42
6166000		Wartungskosten	50,00	250,00	48,79
6171000		Aufwendungen für Fremdensorgung	2.500,00	2.500,00	3.127,53
6173000		Fremdreinigung	350,00	350,00	136,85
6179030		Aufwendungen für Graberstellung	2.500,00	2.000,00	2.625,97
6179031		Aufwendungen für Grabeinebnung	750,00	750,00	759,38
6900100		Beiträge f. Gebäudebezogene Versicherungen	450,00	380,00	368,02
14	66	Abschreibungen	1.140,00	1.140,00	1.141,73
6620000		Abschr. Gebäude u. -einr., SachAnlag., InfrStrktV	1.140,00	1.140,00	1.141,73
15	71	Aufwendungen für Zuweisungen und Zuschüsse sowie besondere Finanzaufwendungen			
16	73	Steueraufwendungen einschl. Aufwendungen aus gesetzlichen Umlageverpflichtungen			
17	72	Transferaufwendungen			
18	70, 74, 76	Sonstige ordentliche Aufwendungen			
19		Summe der ordentlichen Aufwendungen (Nr. 11 bis 18)	21.975,00	19.055,00	21.923,23

Haushaltsplan Stadt Wetter (Hessen)

Teilergebnishaushalt Kostenstelle 13030110 Friedhofs- und Bestattungswesen Amönau					
Wetter					
			Haushaltsansatz		
Nr.	Konten	Bezeichnung	2024	2023	Ergebnis des Jahresabschlusses 2022
20		Verwaltungsergebnis (Nr. 10 ./ Nr. 19)	13.575,00	10.555,00	14.594,45
21	56, 57	Finanzerträge			
22	77	Finanzaufwendungen			
23		Finanzergebnis (Nr. 21 bis Nr. 22)			
24		Ordentliches Ergebnis (Verwaltungsergebnis und Finanzergebnis Nr. 20 und Nr. 23)	13.575,00	10.555,00	14.594,45
25	59	Außerordentliche Erträge			
26	79	Außerordentliche Aufwendungen			79,09
7970000		periodenfremde Aufwendungen			79,09
27		Außerordentliches Ergebnis (Nr. 25 ./ Nr. 26)			79,09
28		Jahresergebnis vor internen Leistungsbeziehungen	13.575,00	10.555,00	14.673,54
		(ordentliches Ergebnis und außerordentliches Ergebnis Nr. 24 und Nr. 27)			747,72
29		Erlöse der internen Leistungsbeziehungen			
30		Kosten der internen Leistungsbeziehungen	4.000,00	4.000,00	4.000,00
9200100		Aufwendungen ILV Personal- u. Verwaltungskosten	600,00	600,00	600,00
9200400		Aufwendungen ILV Verzinsung Anlagekapital	3.400,00	3.400,00	3.400,00
31		Ergebnis der internen Leistungsbeziehungen	4.000,00	4.000,00	4.000,00
32		Jahresergebnis nach internen Leistungsbeziehungen	17.575,00	14.555,00	18.673,54

Haushaltsplan Stadt Wetter (Hessen)

Teilergebnishaushalt Kostenstelle 13030120 Friedhofs- und Bestattungswesen Mellnau					
Wetter					
Produktbereich	13	Natur- und Landschaftspflege			
Produktgruppe	1303	Friedhofs- und Bestattungswesen			
Produkt	130301	Friedhofs- und Bestattungswesen			
Kostenstelle	13030120	Friedhofs- und Bestattungswesen Mellnau			
				Haushaltsansatz	
Nr.	Konten	Bezeichnung	2024	2023	Ergebnis des Jahresabschlusses 2022
		<u>Ordentliche Erträge</u>			
01	50	Privatrechtliche Leistungsentgelte			
02	51	Öffentlich-rechtliche Leistungsentgelte	-11.550,00	-7.800,00	-7.935,76
5110200		Gebühren für Graberstellung	-2.800,00	-2.000,00	-1.710,00
5110202		Gebühren für Grabeinebnung	-800,00	-750,00	-1.020,00
5110203		Nutzungs- und Reinigungspauschale Leichenhalle	-4.000,00	-1.500,00	-1.795,00
5110204		Auflösung PRAP Grabnutzung	-3.950,00	-3.550,00	-3.410,76
03	548-549	Kostenersatzleistungen und -erstattungen			
04	52	Bestandsveränderungen und aktivierte Eigenleistungen			
05	55	Steuern und steuerähnliche Erträge einschl. Erträge aus gesetzlichen Umlagen			
06	547	Erträge aus Transferleistungen			
07	540-543	Erträge aus Zuweisungen und Zuschüssen für lfd. Zwecke und allgemeine Umlagen			
08	546	Erträge aus der Auflösung von Sonderposten aus Investitionszuweisungen, -zuschüssen und Investitionsbeiträgen			2.167,17
09	53	Sonstige ordentliche Erträge			
10		Summe der ordentlichen Erträge (Nr. 1 bis 9)	-11.550,00	-7.800,00	-7.935,76
		<u>Ordentliche Aufwendungen</u>			
11	62, 63, 640-643, 647-649, 65	Personalaufwendungen	2.200,00	1.930,00	2.373,10
6201000		Entg. für geleist. Arbeitszeit (Wetter)	1.520,00	1.330,00	1.698,63
6401000		AG-Anteil zur Sozialvers. Entgeltbereich (Wetter)	460,00	400,00	539,38
6420000		Beiträge z. Berufsgenossenschaft u. Unfallvers.	100,00	100,00	
6470000		Zukunftsicherung/Zusatzversorg.Entgeltb. (Wetter)	120,00	100,00	135,09
12	644-646	Versorgungsaufwendungen			
13	60, 61, 67-69	Aufwendungen für Sach- und Dienstleistungen	24.030,00	19.350,00	17.705,09
6051000		Strom	400,00	300,00	187,02
6056000		Wasser	300,00	200,00	292,70
6057000		Abwasser	80,00	65,00	64,40
6061000		Materialaufw. für Gebäude u. Außenanlagen	50,00		19,79
6063000		Materialaufw. für Einrichtungen und Ausstattungen	100,00	100,00	
6081000		Reinigungsmaterial	100,00	50,00	145,36
6161000		Instandh. Gebäude, Außenanl. (Bauunterhaltung)	16.000,00	13.000,00	9.142,25
6166000		Wartungskosten	50,00	250,00	43,44
6171000		Aufwendungen für Fremdensorgung	2.000,00	2.000,00	2.577,04
6173000		Fremdreinigung	300,00	250,00	299,70
6179030		Aufwendungen für Graberstellung	3.500,00	2.000,00	3.571,84
6179031		Aufwendungen für Grabeinebnung	1.000,00	1.000,00	1.231,55
6900100		Beiträge f. Gebäudebezogene Versicherungen	150,00	135,00	130,00
14	66	Abschreibungen	870,00	870,00	865,49
6620000		Abschr. Gebäude u. -einr. , SachAnlag., InfrStrktV	870,00	870,00	865,49
15	71	Aufwendungen für Zuweisungen und Zuschüsse sowie besondere Finanzaufwendungen			
16	73	Steueraufwendungen einschl. Aufwendungen aus gesetzlichen Umlageverpflichtungen			
17	72	Transferaufwendungen			

Haushaltsplan Stadt Wetter (Hessen)

Teilergebnishaushalt Kostenstelle 13030120 Friedhofs- und Bestattungswesen Mellnau					
Wetter					
Nr.	Konten	Bezeichnung	Haushaltsansatz		Ergebnis des Jahresabschlusses 2022
			2024	2023	
18	70, 74, 76	Sonstige ordentliche Aufwendungen			
19		Summe der ordentlichen Aufwendungen (Nr. 11 bis 18)	27.100,00	22.150,00	20.943,68
20		Verwaltungsergebnis (Nr. 10 ./ Nr. 19)	15.550,00	14.350,00	13.007,92
21	56, 57	Finanzerträge			
22	77	Finanzaufwendungen			
23		Finanzergebnis (Nr. 21 bis Nr. 22)			
24		Ordentliches Ergebnis (Verwaltungsergebnis und Finanzergebnis Nr. 20 und Nr. 23)	15.550,00	14.350,00	13.007,92
25	59	Außerordentliche Erträge			
26	79	Außerordentliche Aufwendungen			95,69
7970000		periodenfremde Aufwendungen			95,69
27		Außerordentliches Ergebnis (Nr. 25 ./ Nr. 26)			95,69
28		Jahresergebnis vor Internen Leistungsbeziehungen	15.550,00	14.350,00	13.103,61
		(ordentliches Ergebnis und außerordentliches Ergebnis Nr. 24 und Nr. 27)			2.167,17
29		Erlöse der Internen Leistungsbeziehungen			
30		Kosten der Internen Leistungsbeziehungen	3.050,00	3.050,00	3.050,00
9200100		Aufwendungen ILV Personal- u. Verwaltungskosten	600,00	600,00	600,00
9200400		Aufwendungen ILV Verzinsung Anlagekapital	2.450,00	2.450,00	2.450,00
31		Ergebnis der Internen Leistungsbeziehungen	3.050,00	3.050,00	3.050,00
32		Jahresergebnis nach Internen Leistungsbeziehungen	18.600,00	17.400,00	16.153,61
Erläuterungen					
Erläuterungen zu Sachkonto 6161000					
Betonsanierung Friedhofshalle in 2023. In 2024 zusätzlich: Erneuerung Kühlraum.					

Haushaltsplan Stadt Wetter (Hessen)

Teilfinanzhaushalt Kostenstelle 13030120 Friedhofs- und Bestattungswesen Mellnau							
Wetter							
Produktbereich		13	Natur- und Landschaftspflege				
Produktgruppe		1303	Friedhofs- und Bestattungswesen				
Produkt		130301	Friedhofs- und Bestattungswesen				
Kostenstelle		13030120	Friedhofs- und Bestattungswesen Mellnau				
		Haushaltsansatz			Investitions- und Investitionsförderungsmaßnahmen		
Nr.	Bezeichnung	2024	Verpflichtungs-ermächtigungen	2023	Ergebnis des Jahresabschlusses 2022	Gesamt-auszahlungsbedarf	davon bisher bereitgestellt
	Einzahlungen aus Investitionstätigkeit						
20	+ Einz. aus Investitionszuweis. und -zuschüssen sowie aus Investitionsbeiträgen						
21	+ Einz. aus Abgängen von Vermögensgegenständen des Sachanlagevermögens und des immateriellen Anlagevermögens						
22	+ Einz. aus Abgängen von Vermögensgegenständen des Finanzanlagevermögens						
	Einzahlungen aus Finanzierungstätigkeit						
31	+ Einz. aus der Aufnahme v. Krediten und wirtschaftlich vergleichbaren Vorgängen für Investitionen						
	Summe						
	Auszahlungen aus Investitionstätigkeit						
24	- Ausz. für den Erwerb von Grundstücken und Gebäuden					-15.000	-15.000
25	- Ausz. für Baumaßnahmen						
26	- Ausz. für Investitionen in das sonstige Sachanlagevermögen und immaterielle Anlagevermögen davon: Ausz. aus gewährten Investitionszuweisungen und -zuschüssen						
27	- Ausz. für Investitionen in das Finanzanlagevermögen						
	Auszahlungen aus Finanzierungstätigkeit						
32	- Ausz. für die Tilgung von Krediten und wirtschaftlich vergleichbaren Vorgängen für Investitionen						
	Summe					-15.000	-15.000
	Saldo (Einzahlungen ./ Auszahlungen)					-15.000	-15.000

Haushaltsplan Stadt Wetter (Hessen)

Teilergebnishaushalt Kostenstelle 13030130 Friedhofs- und Bestattungswesen Niederwetter					
Wetter					
Produktbereich	13	Natur- und Landschaftspflege			
Produktgruppe	1303	Friedhofs- und Bestattungswesen			
Produkt	130301	Friedhofs- und Bestattungswesen			
Kostenstelle	13030130	Friedhofs- und Bestattungswesen Niederwetter			
		Haushaltsansatz			
Nr.	Konten	Bezeichnung	2024	2023	Ergebnis des Jahresabschlusses 2022
		<u>Ordentliche Erträge</u>			
01	50	Privatrechtliche Leistungsentgelte			
02	51	Öffentlich-rechtliche Leistungsentgelte	-5.400,00	-5.200,00	-2.772,10
5110200		Gebühren für Graberstellung	-1.600,00	-2.000,00	-1.260,00
5110202		Gebühren für Grabeinebnung	-400,00	-750,00	
5110203		Nutzungs- und Reinigungspauschale Leichenhalle	-1.500,00	-750,00	
5110204		Auflösung PRAP Grabnutzung	-1.900,00	-1.700,00	-1.512,10
03	548-549	Kostenersatzleistungen und -erstattungen			
04	52	Bestandsveränderungen und aktivierte Eigenleistungen			
05	55	Steuern und steuerähnliche Erträge einschl. Erträge aus gesetzlichen Umlagen			
06	547	Erträge aus Transferleistungen			
07	540-543	Erträge aus Zuweisungen und Zuschüssen für lfd. Zwecke und allgemeine Umlagen			
08	546	Erträge aus der Auflösung von Sonderposten aus Investitionszuweisungen, -zuschüssen und Investitionsbeiträgen			-290,93
09	53	Sonstige ordentliche Erträge	-350,00	-350,00	
5399000		andere sonstige betriebliche Erträge	-350,00	-350,00	
10		Summe der ordentlichen Erträge (Nr. 1 bis 9)	-5.750,00	-5.550,00	-2.772,10
		<u>Ordentliche Aufwendungen</u>			
11	62, 63, 640-643, 647-649, 65	Personalaufwendungen	340,00	360,00	85,32
6201000		Entg. für geleist. Arbeitszeit (Wetter)	200,00	210,00	67,79
6401000		AG-Anteil zur Sozialvers. Entgeltbereich (Wetter)	40,00	50,00	13,56
6420000		Beiträge z. Berufsgenossenschaft u. Unfallvers.	80,00	80,00	
6470000		Zukunftssicherung/Zusatzversorg.Entgeltb. (Wetter)	20,00	20,00	3,97
12	644-646	Versorgungsaufwendungen			
13	60, 61, 67-69	Aufwendungen für Sach- und Dienstleistungen	11.420,00	10.980,00	11.054,36
6051000		Strom	210,00	200,00	104,54
6056000		Wasser	220,00	160,00	210,31
6061000		Materialaufw. für Gebäude u. Außenanlagen	50,00		49,80
6063000		Materialaufw. für Einrichtungen und Ausstattungen	100,00	100,00	
6081000		Reinigungsmaterial	50,00	50,00	
6161000		Instandh. Gebäude, Außenanl. (Bauunterhaltung)	7.000,00	6.500,00	7.232,07
6166000		Wartungskosten	50,00	250,00	
6171000		Aufwendungen für Fremdensorgung	900,00	900,00	1.037,12
6173000		Fremdreinigung	120,00	120,00	118,41
6179030		Aufwendungen für Graberstellung	2.000,00	2.000,00	2.112,10
6179031		Aufwendungen für Grabeinebnung	500,00	500,00	
6900100		Beiträge f. Gebäudebezogene Versicherungen	220,00	200,00	190,01
14	66	Abschreibungen	600,00	600,00	780,63
6620000		Abschr. Gebäude u. -einr. , SachAnlag., InfrStrktV	600,00	600,00	599,63
6672000		Einzelwertberichtigung			181,00
15	71	Aufwendungen für Zuweisungen und Zuschüsse sowie besondere Finanzaufwendungen			
16	73	Steueraufwendungen einschl. Aufwendungen aus gesetzlichen Umlageverpflichtungen			

Haushaltsplan Stadt Wetter (Hessen)

Teilergebnishaushalt Kostenstelle 13030130 Friedhofs- und Bestattungswesen Niederwetter					
Wetter					
Nr.	Konten	Bezeichnung	Haushaltsansatz		Ergebnis des Jahresabschlusses 2022
			2024	2023	
17	72	Transferaufwendungen			
18	70, 74, 76	Sonstige ordentliche Aufwendungen			
19		Summe der ordentlichen Aufwendungen (Nr. 11 bis 18)	12.360,00	11.940,00	11.920,31
20		Verwaltungsergebnis (Nr. 10 ./ Nr. 19)	6.610,00	6.390,00	9.148,21
21	56, 57	Finanzerträge			
22	77	Finanzaufwendungen			
23		Finanzergebnis (Nr. 21 bis Nr. 22)			
24		Ordentliches Ergebnis (Verwaltungsergebnis und Finanzergebnis Nr. 20 und Nr. 23)	6.610,00	6.390,00	9.148,21
25	59	Außerordentliche Erträge			
26	79	Außerordentliche Aufwendungen			79,67
7970000		periodenfremde Aufwendungen			79,67
27		Außerordentliches Ergebnis (Nr. 25 ./ Nr. 26)			79,67
28		Jahresergebnis vor internen Leistungsbeziehungen	6.610,00	6.390,00	9.227,88
		(ordentliches Ergebnis und außerordentliches Ergebnis Nr. 24 und Nr. 27)			-290,93
29		Erlöse der internen Leistungsbeziehungen			
30		Kosten der internen Leistungsbeziehungen	2.200,00	2.200,00	2.200,00
9200100		Aufwendungen ILV Personal- u. Verwaltungskosten	600,00	600,00	600,00
9200400		Aufwendungen ILV Verzinsung Anlagekapital	1.600,00	1.600,00	1.600,00
31		Ergebnis der internen Leistungsbeziehungen	2.200,00	2.200,00	2.200,00
32		Jahresergebnis nach internen Leistungsbeziehungen	8.810,00	8.590,00	11.427,88

Haushaltsplan Stadt Wetter (Hessen)

Teilfinanzhaushalt Kostenstelle 13030130 Friedhofs- und Bestattungswesen Niederwetter							
Wetter							
Produktbereich	13	Natur- und Landschaftspflege					
Produktgruppe	1303	Friedhofs- und Bestattungswesen					
Produkt	130301	Friedhofs- und Bestattungswesen					
Kostenstelle	13030130	Friedhofs- und Bestattungswesen Niederwetter					
		Haushaltsansatz			Investitions- und Investitionsförderungsmaßnahmen		
Nr.	Bezeichnung	2024	Verpflichtungs-ermächtigungen	2023	Ergebnis des Jahres- abschlusses 2022	Gesamt- auszahlungs- bedarf	davon bisher bereitgestellt
	Einzahlungen aus Investitionstätigkeit						
20	+ Einz. aus Investitionszuweis. und -zuschüssen sowie aus Investitionsbeiträgen						
21	+ Einz. aus Abgängen von Vermögensgegenständen des Sachanlagevermögens und des immateriellen Anlagevermögens						
22	+ Einz. aus Abgängen von Vermögensgegenständen des Finanzanlagevermögens						
	Einzahlungen aus Finanzierungstätigkeit						
31	+ Einz. aus der Aufnahme v. Krediten und wirtschaftlich vergleichbaren Vorgängen für Investitionen						
	Summe						
	Auszahlungen aus Investitionstätigkeit						
24	- Ausz. für den Erwerb von Grundstücken und Gebäuden					-11.000	-11.000
25	- Ausz. für Baumaßnahmen						
26	- Ausz. für Investitionen in das sonstige Sachanlagevermögen und immaterielle Anlagevermögen davon: Ausz. aus gewährten Investitionszuweisungen und -zuschüssen						
27	- Ausz. für Investitionen in das Finanzanlagevermögen						
	Auszahlungen aus Finanzierungstätigkeit						
32	- Ausz. für die Tilgung von Krediten und wirtschaftlich vergleichbaren Vorgängen für Investitionen						
	Summe					-11.000	-11.000
	Saldo (Einzahlungen ./ Auszahlungen)					-11.000	-11.000

Haushaltsplan Stadt Wetter (Hessen)

Teilergebnishaushalt Kostenstelle 13030140 Friedhofs- und Bestattungswesen Oberndorf					
Wetter					
Produktbereich	13	Natur- und Landschaftspflege			
Produktgruppe	1303	Friedhofs- und Bestattungswesen			
Produkt	130301	Friedhofs- und Bestattungswesen			
Kostenstelle	13030140	Friedhofs- und Bestattungswesen Oberndorf			
				Haushaltsansatz	
Nr.	Konten	Bezeichnung	2024	2023	Ergebnis des Jahresabschlusses 2022
		<u>Ordentliche Erträge</u>			
01	50	Privatrechtliche Leistungsentgelte			
02	51	Öffentlich-rechtliche Leistungsentgelte	-2.090,00	-2.200,00	-1.844,65
5110200		Gebühren für Graberstellung	-320,00	-350,00	-500,00
5110202		Gebühren für Grabeinebnung	-320,00	-650,00	
5110203		Nutzungs- und Reinigungspauschale Leichenhalle	-300,00	-400,00	-510,00
5110204		Auflösung PRAP Grabnutzung	-1.150,00	-800,00	-834,65
03	548-549	Kostenersatzleistungen und -erstattungen			
04	52	Bestandsveränderungen und aktivierte Eigenleistungen			
05	55	Steuern und steuerähnliche Erträge einschl. Erträge aus gesetzlichen Umlagen			
06	547	Erträge aus Transferleistungen			
07	540-543	Erträge aus Zuweisungen und Zuschüssen für lfd. Zwecke und allgemeine Umlagen			
08	546	Erträge aus der Auflösung von Sonderposten aus Investitionszuweisungen, -zuschüssen und Investitionsbeiträgen			2.790,58
09	53	Sonstige ordentliche Erträge	-350,00	-350,00	
5399000		andere sonstige betriebliche Erträge	-350,00	-350,00	
10		Summe der ordentlichen Erträge (Nr. 1 bis 9)	-2.440,00	-2.550,00	-1.844,65
		<u>Ordentliche Aufwendungen</u>			
11	62, 63, 640-643, 647-649, 65	Personalaufwendungen	80,00	80,00	
6420000		Beiträge z. Berufsgenossenschaft u. Unfallvers.	80,00	80,00	
12	644-646	Versorgungsaufwendungen			
13	60, 61, 67-69	Aufwendungen für Sach- und Dienstleistungen	13.560,00	9.690,00	12.801,60
6051000		Strom	320,00	300,00	158,89
6056000		Wasser	140,00	110,00	129,79
6061000		Materialaufw. für Gebäude u. Außenanlagen	7.500,00		1.124,93
6063000		Materialaufw. für Einrichtungen und Ausstattungen	100,00	100,00	58,31
6161000		Instandh. Gebäude, Außenanl. (Bauunterhaltung)	3.500,00	7.000,00	7.504,38
6166000		Wartungskosten	50,00	250,00	142,66
6171000		Aufwendungen für Fremdensorgung	900,00	900,00	989,56
6173000		Fremdreinigung	100,00	100,00	65,45
6179030		Aufwendungen für Graberstellung	400,00	400,00	1.395,96
6179031		Aufwendungen für Grabeinebnung	400,00	400,00	1.109,67
6900100		Beiträge f. Gebäudebezogene Versicherungen	150,00	130,00	122,00
14	66	Abschreibungen			
15	71	Aufwendungen für Zuweisungen und Zuschüsse sowie besondere Finanzaufwendungen			
16	73	Steueraufwendungen einschl. Aufwendungen aus gesetzlichen Umlageverpflichtungen			
17	72	Transferaufwendungen			
18	70, 74, 76	Sonstige ordentliche Aufwendungen			
19		Summe der ordentlichen Aufwendungen (Nr. 11 bis 18)	13.640,00	9.770,00	12.801,60
20		Verwaltungsergebnis (Nr. 10 ./ Nr. 19)	11.200,00	7.220,00	10.956,95
21	56, 57	Finanzerträge			

Haushaltsplan Stadt Wetter (Hessen)

Teilergebnishaushalt Kostenstelle 13030140 Friedhofs- und Bestattungswesen Oberndorf					
Wetter					
Nr.	Konten	Bezeichnung	Haushaltsansatz		Ergebnis des Jahresabschlusses 2022
			2024	2023	
22	77	Finanzaufwendungen			
23		Finanzergebnis (Nr. 21 bis Nr. 22)			
24		Ordentliches Ergebnis (Verwaltungsergebnis und Finanzergebnis Nr. 20 und Nr. 23)	11.200,00	7.220,00	10.956,95
25	59	Außerordentliche Erträge			
26	79	Außerordentliche Aufwendungen			79,09
	7970000	periodenfremde Aufwendungen			79,09
27		Außerordentliches Ergebnis (Nr. 25 ./ Nr. 26)			79,09
28		Jahresergebnis vor Internen Leistungsbeziehungen	11.200,00	7.220,00	11.036,04
		(ordentliches Ergebnis und außerordentliches Ergebnis Nr. 24 und Nr. 27)			2.790,58
29		Erlöse der internen Leistungsbeziehungen			
30		Kosten der internen Leistungsbeziehungen	750,00	750,00	750,00
	9200100	Aufwendungen ILV Personal- u. Verwaltungskosten	600,00	600,00	600,00
	9200400	Aufwendungen ILV Verzinsung Anlagekapital	150,00	150,00	150,00
31		Ergebnis der internen Leistungsbeziehungen	750,00	750,00	750,00
32		Jahresergebnis nach internen Leistungsbeziehungen	11.950,00	7.970,00	11.786,04
Erläuterungen					
Erläuterungen zu Sachkonto 6061000					
In 2024 zusätzlich: Material für Instandsetzung Friedhofswege.					
Erläuterungen zu Sachkonto 6161000					
Zaunbau in 2023.					

Haushaltsplan Stadt Wetter (Hessen)

Teilergebnishaushalt Kostenstelle 13030150 Friedhofs- und Bestattungswesen Oberrosophe					
Wetter					
Produktbereich	13	Natur- und Landschaftspflege			
Produktgruppe	1303	Friedhofs- und Bestattungswesen			
Produkt	130301	Friedhofs- und Bestattungswesen			
Kostenstelle	13030150	Friedhofs- und Bestattungswesen Oberrosophe			
		Haushaltsansatz			
Nr.	Konten	Bezeichnung	2024	2023	Ergebnis des Jahresabschlusses 2022
		<u>Ordentliche Erträge</u>			
01	50	Privatrechtliche Leistungsentgelte			
02	51	Öffentlich-rechtliche Leistungsentgelte	-7.800,00	-8.150,00	-5.183,96
5110200		Gebühren für Graberstellung	-2.800,00	-3.000,00	-1.340,00
5110202		Gebühren für Grabeinebnung	-400,00	-1.000,00	
5110203		Nutzungs- und Reinigungspauschale Leichenhalle	-1.300,00	-1.500,00	-1.275,00
5110204		Auflösung PRAP Grabnutzung	-3.300,00	-2.650,00	-2.568,96
03	548-549	Kostenersatzleistungen und -erstattungen			
04	52	Bestandsveränderungen und aktivierte Eigenleistungen			
05	55	Steuern und steuerähnliche Erträge einschl. Erträge aus gesetzlichen Umlagen			
06	547	Erträge aus Transferleistungen			
07	540-543	Erträge aus Zuweisungen und Zuschüssen für lfd. Zwecke und allgemeine Umlagen	-25,00	-25,00	-22,00
5422000		Zuweisungen f lfd Zwecke von Gemeinden,GemVerbände	-25,00	-25,00	-22,00
08	546	Erträge aus der Auflösung von Sonderposten aus Investitionszuweisungen, -zuschüssen und Investitionsbeiträgen			4.529,68
09	53	Sonstige ordentliche Erträge			
10		Summe der ordentlichen Erträge (Nr. 1 bis 9)	-7.825,00	-8.175,00	-5.205,96
		<u>Ordentliche Aufwendungen</u>			
11	62, 63, 640-643, 647-649, 65	Personalaufwendungen	80,00	80,00	
6420000		Beiträge z. Berufsgenossenschaft u. Unfallvers.	80,00	80,00	
12	644-646	Versorgungsaufwendungen			
13	60, 61, 67-69	Aufwendungen für Sach- und Dienstleistungen	21.820,00	20.085,00	25.056,14
6051000		Strom	550,00	400,00	285,79
6056000		Wasser	320,00	220,00	306,40
6057000		Abwasser	120,00	95,00	95,20
6061000		Materialaufw. für Gebäude u. Außenanlagen	100,00		368,16
6063000		Materialaufw. für Einrichtungen und Ausstattungen	100,00	100,00	23,80
6081000		Reinigungsmaterial	50,00	50,00	
6161000		Instandh. Gebäude, Außenanl. (Bauunterhaltung)	14.000,00	14.000,00	17.862,01
6166000		Wartungskosten	50,00	250,00	37,78
6171000		Aufwendungen für Fremdensorgung	1.800,00	1.800,00	2.349,18
6173000		Fremdreinigung	280,00	280,00	267,93
6179030		Aufwendungen für Graberstellung	3.500,00	2.000,00	2.713,52
6179031		Aufwendungen für Grabeinebnung	500,00	500,00	362,36
6900100		Beiträge f. Gebäudebezogene Versicherungen	450,00	390,00	384,01
14	66	Abschreibungen	640,00	640,00	644,68
6620000		Abschr. Gebäude u. -einr. , SachAnlag., InfrStrktV	640,00	640,00	644,68
15	71	Aufwendungen für Zuweisungen und Zuschüsse sowie besondere Finanzaufwendungen			
16	73	Steueraufwendungen einschl. Aufwendungen aus gesetzlichen Umlageverpflichtungen			
17	72	Transferaufwendungen			
18	70, 74, 76	Sonstige ordentliche Aufwendungen			
19		Summe der ordentlichen Aufwendungen (Nr. 11 bis 18)	22.540,00	20.805,00	25.700,82

Haushaltsplan Stadt Wetter (Hessen)

Teilergebnishaushalt Kostenstelle 13030150 Friedhofs- und Bestattungswesen Oberrosophe					
Wetter					
			Haushaltsansatz		
Nr.	Konten	Bezeichnung	2024	2023	Ergebnis des Jahresabschlusses 2022
20		Verwaltungsergebnis (Nr. 10 ./i. Nr. 19)	14.715,00	12.630,00	20.494,86
21	56, 57	Finanzerträge			
22	77	Finanzaufwendungen			
23		Finanzergebnis (Nr. 21 bis Nr. 22)			
24		Ordentliches Ergebnis (Verwaltungsergebnis und Finanzergebnis Nr. 20 und Nr. 23)	14.715,00	12.630,00	20.494,86
25	59	Außerordentliche Erträge			
26	79	Außerordentliche Aufwendungen			79,09
7970000		periodenfremde Aufwendungen			79,09
27		Außerordentliches Ergebnis (Nr. 25 ./i. Nr. 26)			79,09
28		Jahresergebnis vor Internen Leistungsbeziehungen	14.715,00	12.630,00	20.573,95
		(ordentliches Ergebnis und außerordentliches Ergebnis Nr. 24 und Nr. 27)			4.529,68
29		Erlöse der Internen Leistungsbeziehungen			
30		Kosten der Internen Leistungsbeziehungen	4.250,00	4.250,00	4.250,00
9200100		Aufwendungen ILV Personal- u. Verwaltungskosten	600,00	600,00	600,00
9200400		Aufwendungen ILV Verzinsung Anlagekapital	3.650,00	3.650,00	3.650,00
31		Ergebnis der Internen Leistungsbeziehungen	4.250,00	4.250,00	4.250,00
32		Jahresergebnis nach Internen Leistungsbeziehungen	18.965,00	16.880,00	24.823,95

Haushaltsplan Stadt Wetter (Hessen)

Teilergebnishaushalt Kostenstelle 13030160 Friedhofs- und Bestattungswesen Todenhausen					
Wetter					
Produktbereich	13	Natur- und Landschaftspflege			
Produktgruppe	1303	Friedhofs- und Bestattungswesen			
Produkt	130301	Friedhofs- und Bestattungswesen			
Kostenstelle	13030160	Friedhofs- und Bestattungswesen Todenhausen			
		Haushaltsansatz			
Nr.	Konten	Bezeichnung	2024	2023	Ergebnis des Jahresabschlusses 2022
		<u>Ordentliche Erträge</u>			
01	50	Privatrechtliche Leistungsentgelte			
02	51	Öffentlich-rechtliche Leistungsentgelte	-6.350,00	-5.350,00	-2.872,54
5110200		Gebühren für Graberstellung	-1.200,00	-2.500,00	-830,00
5110202		Gebühren für Grabeinebnung	-200,00	-750,00	
5110203		Nutzungs- und Reinigungspauschale Leichenhalle	-3.000,00	-500,00	-510,00
5110204		Auflösung PRAP Grabnutzung	-1.950,00	-1.600,00	-1.532,54
03	548-549	Kostenersatzleistungen und -erstattungen			
04	52	Bestandsveränderungen und aktivierte Eigenleistungen			
05	55	Steuern und steuerähnliche Erträge einschl. Erträge aus gesetzlichen Umlagen			
06	547	Erträge aus Transferleistungen			
07	540-543	Erträge aus Zuweisungen und Zuschüssen für lfd. Zwecke und allgemeine Umlagen			
08	546	Erträge aus der Auflösung von Sonderposten aus Investitionszuweisungen, -zuschüssen und Investitionsbeiträgen			-355,92
09	53	Sonstige ordentliche Erträge			
10		Summe der ordentlichen Erträge (Nr. 1 bis 9)	-6.350,00	-5.350,00	-2.872,54
		<u>Ordentliche Aufwendungen</u>			
11	62, 63, 640-643, 647-649, 65	Personalaufwendungen	780,00	810,00	898,27
6201000		Entg. für geleist. Arbeitszeit (Wetter)	500,00	520,00	713,76
6401000		AG-Anteil zur Sozialvers. Entgeltbereich (Wetter)	150,00	160,00	142,75
6420000		Beiträge z. Berufsgenossenschaft u. Unfallvers.	90,00	90,00	
6470000		Zukunftsicherung/Zusatzversorg.Entgeltb. (Wetter)	40,00	40,00	41,76
12	644-646	Versorgungsaufwendungen			
13	60, 61, 67-69	Aufwendungen für Sach- und Dienstleistungen	20.270,00	14.585,00	12.401,64
6056000		Wasser	250,00	170,00	229,03
6061000		Materialaufw. für Gebäude u. Außenanlagen	100,00		87,09
6063000		Materialaufw. für Einrichtungen und Ausstattungen	100,00	100,00	
6081000		Reinigungsmaterial	50,00	50,00	74,76
6161000		Instandh. Gebäude, Außenanl. (Bauunterhaltung)	16.500,00	11.000,00	8.941,97
6166000		Wartungskosten	250,00	250,00	
6171000		Aufwendungen für Fremdcapital	1.100,00	1.100,00	1.297,66
6173000		Fremdreinigung	100,00	100,00	42,98
6179030		Aufwendungen für Graberstellung	1.500,00	1.500,00	1.668,15
6179031		Aufwendungen für Grabeinebnung	250,00	250,00	
6900100		Beiträge f. Gebäudebezogene Versicherungen	70,00	65,00	60,00
14	66	Abschreibungen	1.210,00	1.810,00	1.864,24
6620000		Abschr. Gebäude u. -einr. , SachAnlag., InfrStrktV	1.210,00	1.810,00	1.864,24
15	71	Aufwendungen für Zuweisungen und Zuschüsse sowie besondere Finanzaufwendungen			120,00
7178000		sonstige Erstattungen an übrigen Bereich			120,00
16	73	Steueraufwendungen einschl. Aufwendungen aus gesetzlichen Umlageverpflichtungen			
17	72	Transferaufwendungen			
18	70, 74, 76	Sonstige ordentliche Aufwendungen			

Haushaltsplan Stadt Wetter (Hessen)

Teilergebnishaushalt Kostenstelle 13030160 Friedhofs- und Bestattungswesen Todenhausen					
Wetter					
Nr.	Konten	Bezeichnung	Haushaltsansatz		Ergebnis des Jahresabschlusses 2022
			2024	2023	
19		Summe der ordentlichen Aufwendungen (Nr. 11 bis 18)	22.260,00	17.205,00	15.284,15
20		Verwaltungsergebnis (Nr. 10 ./ Nr. 19)	15.910,00	11.855,00	12.411,61
21	56, 57	Finanzerträge			
22	77	Finanzaufwendungen			
23		Finanzergebnis (Nr. 21 bis Nr. 22)			
24		Ordentliches Ergebnis (Verwaltungsergebnis und Finanzergebnis Nr. 20 und Nr. 23)	15.910,00	11.855,00	12.411,61
25	59	Außerordentliche Erträge			
26	79	Außerordentliche Aufwendungen			85,67
7970000		periodenfremde Aufwendungen			85,67
27		Außerordentliches Ergebnis (Nr. 25 ./ Nr. 26)			85,67
28		Jahresergebnis vor internen Leistungsbeziehungen	15.910,00	11.855,00	12.497,28
		(ordentliches Ergebnis und außerordentliches Ergebnis Nr. 24 und Nr. 27)			-355,92
29		Erlöse der internen Leistungsbeziehungen			
30		Kosten der internen Leistungsbeziehungen	3.000,00	3.000,00	3.000,00
9200100		Aufwendungen ILV Personal- u. Verwaltungskosten	600,00	600,00	600,00
9200400		Aufwendungen ILV Verzinsung Anlagekapital	2.400,00	2.400,00	2.400,00
31		Ergebnis der internen Leistungsbeziehungen	3.000,00	3.000,00	3.000,00
32		Jahresergebnis nach internen Leistungsbeziehungen	18.910,00	14.855,00	15.497,28
Erläuterungen					
Erläuterungen zu Sachkonto 6161000					
In 2024 zusätzlich: Ausbesserung Friedhofsmauer u. -treppe.					

Haushaltsplan Stadt Wetter (Hessen)

Teilfinanzhaushalt Kostenstelle 13030160 Friedhofs- und Bestattungswesen Todenhausen							
Wetter							
Produktbereich	13	Natur- und Landschaftspflege					
Produktgruppe	1303	Friedhofs- und Bestattungswesen					
Produkt	130301	Friedhofs- und Bestattungswesen					
Kostenstelle	13030160	Friedhofs- und Bestattungswesen Todenhausen					
		Haushaltsansatz			Investitions- und Investitionsförderungsmaßnahmen		
Nr.	Bezeichnung	2024	Verpflichtungs-ermächtigungen	2023	Ergebnis des Jahresabschlusses 2022	Gesamt-auszahlungsbedarf	davon bisher bereitgestellt
	Einzahlungen aus Investitionstätigkeit						
20	+ Einz. aus Investitionszuweis. und -zuschüssen sowie aus Investitionsbeiträgen						
21	+ Einz. aus Abgängen von Vermögensgegenständen des Sachanlagevermögens und des immateriellen Anlagevermögens						
22	+ Einz. aus Abgängen von Vermögensgegenständen des Finanzanlagevermögens						
	Einzahlungen aus Finanzierungstätigkeit						
31	+ Einz. aus der Aufnahme v. Krediten und wirtschaftlich vergleichbaren Vorgängen für Investitionen						
	Summe						
	Auszahlungen aus Investitionstätigkeit						
24	- Ausz. für den Erwerb von Grundstücken und Gebäuden					-3.000	-3.000
25	- Ausz. für Baumaßnahmen						
26	- Ausz. für Investitionen in das sonstige Sachanlagevermögen und immaterielle Anlagevermögen davon: Ausz. aus gewährten Investitionszuweisungen und -zuschüssen						
27	- Ausz. für Investitionen in das Finanzanlagevermögen						
	Auszahlungen aus Finanzierungstätigkeit						
32	- Ausz. für die Tilgung von Krediten und wirtschaftlich vergleichbaren Vorgängen für Investitionen						
	Summe					-3.000	-3.000
	Saldo (Einzahlungen ./ Auszahlungen)					-3.000	-3.000

Haushaltsplan Stadt Wetter (Hessen)

Teilergebnishaushalt Kostenstelle 13030170 Friedhofs- und Bestattungswesen Treisbach					
Wetter					
Produktbereich	13	Natur- und Landschaftspflege			
Produktgruppe	1303	Friedhofs- und Bestattungswesen			
Produkt	130301	Friedhofs- und Bestattungswesen			
Kostenstelle	13030170	Friedhofs- und Bestattungswesen Treisbach			
				Haushaltsansatz	
Nr.	Konten	Bezeichnung	2024	2023	Ergebnis des Jahresabschlusses 2022
		<u>Ordentliche Erträge</u>			
01	50	Privatrechtliche Leistungsentgelte			
02	51	Öffentlich-rechtliche Leistungsentgelte	-8.810,00	-6.350,00	-5.690,48
5110200		Gebühren für Graberstellung		-150,00	
5110202		Gebühren für Grabeinebnung	-160,00	-750,00	
5110203		Nutzungs- und Reinigungspauschale Leichenhalle	-3.500,00	-1.250,00	-1.530,00
5110204		Auflösung PRAP Grabnutzung	-5.150,00	-4.200,00	-4.160,48
03	548-549	Kostenersatzleistungen und -erstattungen			
04	52	Bestandsveränderungen und aktivierte Eigenleistungen			
05	55	Steuern und steuerähnliche Erträge einschl. Erträge aus gesetzlichen Umlagen			
06	547	Erträge aus Transferleistungen			
07	540-543	Erträge aus Zuweisungen und Zuschüssen für lfd. Zwecke und allgemeine Umlagen	-50,00	-50,00	-44,00
5422000		Zuweisungen f lfd Zwecke von Gemeinden,GemVerbände	-50,00	-50,00	-44,00
08	546	Erträge aus der Auflösung von Sonderposten aus Investitionszuweisungen, -zuschüssen und Investitionsbeiträgen			-2.303,31
09	53	Sonstige ordentliche Erträge	-350,00	-350,00	
5399000		andere sonstige betriebliche Erträge	-350,00	-350,00	
10		Summe der ordentlichen Erträge (Nr. 1 bis 9)	-9.210,00	-6.750,00	-5.734,48
		<u>Ordentliche Aufwendungen</u>			
11	62, 63, 640-643, 647-649, 65	Personalaufwendungen	725,00	755,00	536,95
6201000		Entg. für geleist. Arbeitszeit (Wetter)	500,00	520,00	426,66
6401000		AG-Anteil zur Sozialvers. Entgeltbereich (Wetter)	100,00	110,00	85,33
6420000		Beiträge z. Berufsgenossenschaft u. Unfallvers.	85,00	85,00	
6470000		Zukunftssicherung/Zusatzversorg.Entgeltb. (Wetter)	40,00	40,00	24,96
12	644-646	Versorgungsaufwendungen			
13	60, 61, 67-69	Aufwendungen für Sach- und Dienstleistungen	14.550,00	14.615,00	15.811,46
6051000		Strom	1.300,00	1.100,00	463,32
6056000		Wasser	275,00	180,00	244,01
6057000		Abwasser	160,00	135,00	133,84
6061000		Materialaufw. für Gebäude u. Außenanlagen	50,00		61,92
6063000		Materialaufw. für Einrichtungen und Ausstattungen	100,00	100,00	
6081000		Reinigungsmaterial	50,00	50,00	116,17
6161000		Instandh. Gebäude, Außenanl. (Bauunterhaltung)	10.000,00	10.000,00	12.121,09
6166000		Wartungskosten	50,00	250,00	
6171000		Aufwendungen für Fremddentsorgung	1.600,00	1.600,00	1.719,27
6173000		Fremdreinigung	190,00	190,00	174,04
6179030		Aufwendungen für Graberstellung		300,00	279,77
6179031		Aufwendungen für Grabeinebnung	200,00	200,00	
6900100		Beiträge f. Gebäudebezogene Versicherungen	575,00	510,00	498,03
14	66	Abschreibungen	1.920,00	1.920,00	1.915,40
6620000		Abschr. Gebäude u. -einr. , SachAnlag., InfrStrktV	1.920,00	1.920,00	1.915,40
15	71	Aufwendungen für Zuweisungen und Zuschüsse sowie besondere Finanzaufwendungen			

Haushaltsplan Stadt Wetter (Hessen)

Teilergebnishaushalt Kostenstelle 13030170 Friedhofs- und Bestattungswesen Treisbach					
Wetter					
Nr.	Konten	Bezeichnung	Haushaltsansatz		Ergebnis des Jahresabschlusses 2022
			2024	2023	
16	73	Steueraufwendungen einschl. Aufwendungen aus gesetzlichen Umlageverpflichtungen			
17	72	Transferaufwendungen			
18	70, 74, 76	Sonstige ordentliche Aufwendungen			
19		Summe der ordentlichen Aufwendungen (Nr. 11 bis 18)	17.195,00	17.290,00	18.263,81
20		Verwaltungsergebnis (Nr. 10 ./ Nr. 19)	7.985,00	10.540,00	12.529,33
21	56, 57	Finanzerträge			
22	77	Finanzaufwendungen			
23		Finanzergebnis (Nr. 21 bis Nr. 22)			
24		Ordentliches Ergebnis (Verwaltungsergebnis und Finanzergebnis Nr. 20 und Nr. 23)	7.985,00	10.540,00	12.529,33
25	59	Außerordentliche Erträge			
26	79	Außerordentliche Aufwendungen			81,26
7970000		periodenfremde Aufwendungen			81,26
27		Außerordentliches Ergebnis (Nr. 25 ./ Nr. 26)			81,26
28		Jahresergebnis vor Internen Leistungsbeziehungen	7.985,00	10.540,00	12.610,59
		(ordentliches Ergebnis und außerordentliches Ergebnis Nr. 24 und Nr. 27)			-2.303,31
29		Erlöse der Internen Leistungsbeziehungen			
30		Kosten der Internen Leistungsbeziehungen	8.300,00	8.300,00	8.300,00
9200100		Aufwendungen ILV Personal- u. Verwaltungskosten	600,00	600,00	600,00
9200400		Aufwendungen ILV Verzinsung Anlagekapital	7.700,00	7.700,00	7.700,00
31		Ergebnis der Internen Leistungsbeziehungen	8.300,00	8.300,00	8.300,00
32		Jahresergebnis nach Internen Leistungsbeziehungen	16.285,00	18.840,00	20.910,59

Haushaltsplan Stadt Wetter (Hessen)

Teilergebnishaushalt Kostenstelle 13030180 Friedhofs- und Bestattungswesen Unterrosophe					
Wetter					
Produktbereich	13	Natur- und Landschaftspflege			
Produktgruppe	1303	Friedhofs- und Bestattungswesen			
Produkt	130301	Friedhofs- und Bestattungswesen			
Kostenstelle	13030180	Friedhofs- und Bestattungswesen Unterrosophe			
				Haushaltsansatz	
Nr.	Konten	Bezeichnung	2024	2023	Ergebnis des Jahresabschlusses 2022
		<u>Ordentliche Erträge</u>			
01	50	Privatrechtliche Leistungsentgelte			
02	51	Öffentlich-rechtliche Leistungsentgelte	-4.750,00	-4.900,00	-5.337,27
5110200		Gebühren für Graberstellung	-600,00	-500,00	-700,00
5110202		Gebühren für Grabeinebnung	-400,00	-1.250,00	-740,00
5110203		Nutzungs- und Reinigungspauschale Leichenhalle	-1.200,00	-750,00	-1.660,00
5110204		Auflösung PRAP Grabnutzung	-2.550,00	-2.400,00	-2.237,27
03	548-549	Kostenersatzleistungen und -erstattungen			
04	52	Bestandsveränderungen und aktivierte Eigenleistungen			
05	55	Steuern und steuerähnliche Erträge einschl. Erträge aus gesetzlichen Umlagen			
06	547	Erträge aus Transferleistungen			
07	540-543	Erträge aus Zuweisungen und Zuschüssen für lfd. Zwecke und allgemeine Umlagen			
08	546	Erträge aus der Auflösung von Sonderposten aus Investitionszuweisungen, -zuschüssen und Investitionsbeiträgen			494,42
09	53	Sonstige ordentliche Erträge			
10		Summe der ordentlichen Erträge (Nr. 1 bis 9)	-4.750,00	-4.900,00	-5.337,27
		<u>Ordentliche Aufwendungen</u>			
11	62, 63, 640-643, 647-649, 65	Personalaufwendungen	725,00	755,00	210,78
6201000		Entg. für geleist. Arbeitszeit (Wetter)	500,00	520,00	167,48
6401000		AG-Anteil zur Sozialvers. Entgeltbereich (Wetter)	100,00	110,00	33,50
6420000		Beiträge z. Berufsgenossenschaft u. Unfallvers.	85,00	85,00	
6470000		Zukunftsicherung/Zusatzversorg.Entgeltb. (Wetter)	40,00	40,00	9,80
12	644-646	Versorgungsaufwendungen			
13	60, 61, 67-69	Aufwendungen für Sach- und Dienstleistungen	34.400,00	10.220,00	9.374,54
6051000		Strom	240,00	200,00	118,84
6061000		Materialaufw. für Gebäude u. Außenanlagen	100,00		40,71
6063000		Materialaufw. für Einrichtungen und Ausstattungen	100,00	100,00	
6081000		Reinigungsmaterial	50,00	50,00	144,44
6161000		Instandh. Gebäude, Außenanl. (Bauunterhaltung)	30.000,00	6.000,00	4.205,83
6163000		Instandh. von Einrichtungen und Ausstattungen			315,54
6166000		Wartungskosten	250,00	250,00	27,37
6171000		Aufwendungen für Fremdensorgung	1.900,00	1.900,00	2.375,26
6173000		Fremdreinigung	190,00	190,00	174,04
6179030		Aufwendungen für Graberstellung	750,00	750,00	1.700,50
6179031		Aufwendungen für Grabeinebnung	500,00	500,00	
6900100		Beiträge f. Gebäudebezogene Versicherungen	320,00	280,00	272,01
14	66	Abschreibungen	530,00	530,00	531,20
6620000		Abschr. Gebäude u. -einr. , SachAnlag., InfrStrktV	530,00	530,00	531,20
15	71	Aufwendungen für Zuweisungen und Zuschüsse sowie besondere Finanzaufwendungen			
16	73	Steueraufwendungen einschl. Aufwendungen aus gesetzlichen Umlageverpflichtungen			
17	72	Transferaufwendungen			
18	70, 74, 76	Sonstige ordentliche Aufwendungen			

Haushaltsplan Stadt Wetter (Hessen)

Teilergebnishaushalt Kostenstelle 13030180 Friedhofs- und Bestattungswesen Unterrosophe

Wetter

		Haushaltsansatz			
Nr.	Konten	Bezeichnung	2024	2023	Ergebnis des Jahresabschlusses 2022
19		Summe der ordentlichen Aufwendungen (Nr. 11 bis 18)	35.655,00	11.505,00	10.116,52
20		Verwaltungsergebnis (Nr. 10 ./ Nr. 19)	30.905,00	6.605,00	4.779,25
21	56, 57	Finanzerträge			
22	77	Finanzaufwendungen			
23		Finanzergebnis (Nr. 21 bis Nr. 22)			
24		Ordentliches Ergebnis (Verwaltungsergebnis und Finanzergebnis Nr. 20 und Nr. 23)	30.905,00	6.605,00	4.779,25
25	59	Außerordentliche Erträge			
26	79	Außerordentliche Aufwendungen			81,26
7970000		periodenfremde Aufwendungen			81,26
27		Außerordentliches Ergebnis (Nr. 25 ./ Nr. 26)			81,26
28		Jahresergebnis vor internen Leistungsbeziehungen	30.905,00	6.605,00	4.860,51
		(ordentliches Ergebnis und außerordentliches Ergebnis Nr. 24 und Nr. 27)			494,42
29		Erlöse der internen Leistungsbeziehungen			
30		Kosten der internen Leistungsbeziehungen	2.200,00	2.200,00	2.200,00
9200100		Aufwendungen ILV Personal- u. Verwaltungskosten	600,00	600,00	600,00
9200400		Aufwendungen ILV Verzinsung Anlagekapital	1.600,00	1.600,00	1.600,00
31		Ergebnis der internen Leistungsbeziehungen	2.200,00	2.200,00	2.200,00
32		Jahresergebnis nach internen Leistungsbeziehungen	33.105,00	8.805,00	7.060,51

Erläuterungen

Erläuterungen zu Sachkonto 6161000

In 2024 zusätzlich: Instandsetzung Zaun.

Haushaltsplan Stadt Wetter (Hessen)

Teilergebnishaushalt Kostenstelle 13030190 Friedhofs- und Bestattungswesen Warzenbach					
Wetter					
Produktbereich		13	Natur- und Landschaftspflege		
Produktgruppe		1303	Friedhofs- und Bestattungswesen		
Produkt		130301	Friedhofs- und Bestattungswesen		
Kostenstelle		13030190	Friedhofs- und Bestattungswesen Warzenbach		
Nr.	Konten	Bezeichnung	Haushaltsansatz		Ergebnis des Jahresabschlusses 2022
			2024	2023	
		<u>Ordentliche Erträge</u>			
01	50	Privatrechtliche Leistungsentgelte			
02	51	Öffentlich-rechtliche Leistungsentgelte	-6.590,00	-5.650,00	-4.138,33
5110200		Gebühren für Graberstellung		-750,00	-40,00
5110202		Gebühren für Grabeinebnung	-240,00	-750,00	
5110203		Nutzungs- und Reinigungspauschale Leichenhalle	-2.300,00	-1.000,00	-1.020,00
5110204		Auflösung PRAP Grabnutzung	-4.050,00	-3.150,00	-3.078,33
03	548-549	Kostenersatzleistungen und -erstattungen			
04	52	Bestandsveränderungen und aktivierte Eigenleistungen			
05	55	Steuern und steuerähnliche Erträge einschl. Erträge aus gesetzlichen Umlagen			
06	547	Erträge aus Transferleistungen			
07	540-543	Erträge aus Zuweisungen und Zuschüssen für lfd. Zwecke und allgemeine Umlagen			
08	546	Erträge aus der Auflösung von Sonderposten aus Investitionszuweisungen, -zuschüssen und Investitionsbeiträgen	-60,00	-70,00	-67,31
5461000		Erträge Auflös SOPO Invest nicht öffentl Bereich	-60,00	-70,00	-67,31
09	53	Sonstige ordentliche Erträge	-350,00	-350,00	
5399000		andere sonstige betriebliche Erträge	-350,00	-350,00	
10		Summe der ordentlichen Erträge (Nr. 1 bis 9)	-7.000,00	-6.070,00	-4.205,64
		<u>Ordentliche Aufwendungen</u>			
11	62, 63, 640-643, 647-649, 65	Personalaufwendungen	80,00	80,00	
6420000		Beiträge z. Berufsgenossenschaft u. Unfallvers.	80,00	80,00	
12	644-646	Versorgungsaufwendungen			
13	60, 61, 67-69	Aufwendungen für Sach- und Dienstleistungen	10.240,00	15.320,00	24.516,09
6051000		Strom	440,00	300,00	217,04
6056000		Wasser	330,00	220,00	315,17
6061000		Materialaufw. für Gebäude u. Außenanlagen	100,00		921,80
6063000		Materialaufw. für Einrichtungen und Ausstattungen	100,00	100,00	46,47
6081000		Reinigungsmaterial	50,00	50,00	
6161000		Instandh. Gebäude, Außenanl. (Bauunterhaltung)	6.000,00	11.000,00	19.935,15
6166000		Wartungskosten	50,00	250,00	
6171000		Aufwendungen für Fremdensorgung	2.100,00	2.100,00	2.297,97
6173000		Fremdreinigung	400,00	170,00	377,05
6179030		Aufwendungen für Graberstellung		500,00	83,42
6179031		Aufwendungen für Grabeinebnung	300,00	300,00	
6900100		Beiträge f. Gebäudebezogene Versicherungen	370,00	330,00	322,02
14	66	Abschreibungen	1.500,00	1.520,00	1.770,52
6620000		Abschr. Gebäude u. -einr. , SachAnlag., InfrStrktV	1.500,00	1.520,00	1.520,52
6672000		Einzelwertberichtigung			250,00
15	71	Aufwendungen für Zuweisungen und Zuschüsse sowie besondere Finanzaufwendungen			
16	73	Steueraufwendungen einschl. Aufwendungen aus gesetzlichen Umlageverpflichtungen			
17	72	Transferaufwendungen			
18	70, 74, 76	Sonstige ordentliche Aufwendungen			

Haushaltsplan Stadt Wetter (Hessen)

Teilergebnishaushalt Kostenstelle 13030190 Friedhofs- und Bestattungswesen Warzenbach					
Wetter					
			Haushaltsansatz		
Nr.	Konten	Bezeichnung	2024	2023	Ergebnis des Jahresabschlusses 2022
19		Summe der ordentlichen Aufwendungen (Nr. 11 bis 18)	11.820,00	16.920,00	26.286,61
20		Verwaltungsergebnis (Nr. 10 ./ Nr. 19)	4.820,00	10.850,00	22.080,97
21	56, 57	Finanzerträge			
22	77	Finanzaufwendungen			
23		Finanzergebnis (Nr. 21 bis Nr. 22)			
24		Ordentliches Ergebnis (Verwaltungsergebnis und Finanzergebnis Nr. 20 und Nr. 23)	4.820,00	10.850,00	22.080,97
25	59	Außerordentliche Erträge			
26	79	Außerordentliche Aufwendungen			80,10
7970000		periodenfremde Aufwendungen			80,10
27		Außerordentliches Ergebnis (Nr. 25 ./ Nr. 26)			80,10
28		Jahresergebnis vor internen Leistungsbeziehungen	4.820,00	10.850,00	22.161,07
		(ordentliches Ergebnis und außerordentliches Ergebnis Nr. 24 und Nr. 27)	-60,00	-70,00	7.519,47
29		Erlöse der internen Leistungsbeziehungen			
30		Kosten der internen Leistungsbeziehungen	4.050,00	4.050,00	4.050,00
9200100		Aufwendungen ILV Personal- u. Verwaltungskosten	600,00	600,00	600,00
9200400		Aufwendungen ILV Verzinsung Anlagekapital	3.450,00	3.450,00	3.450,00
31		Ergebnis der internen Leistungsbeziehungen	4.050,00	4.050,00	4.050,00
32		Jahresergebnis nach internen Leistungsbeziehungen	8.870,00	14.900,00	26.211,07

Haushaltsplan Stadt Wetter (Hessen)

Teilfinanzhaushalt Kostenstelle 13030190 Friedhofs- und Bestattungswesen Warzenbach							
Wetter							
Produktbereich	13	Natur- und Landschaftspflege					
Produktgruppe	1303	Friedhofs- und Bestattungswesen					
Produkt	130301	Friedhofs- und Bestattungswesen					
Kostenstelle	13030190	Friedhofs- und Bestattungswesen Warzenbach					
		Haushaltsansatz			Investitions- und Investitionsförderungsmaßnahmen		
Nr.	Bezeichnung	2024	Verpflichtungs-ermächtigungen	2023	Ergebnis des Jahresabschlusses 2022	Gesamt-auszahlungsbedarf	davon bisher bereitgestellt
	Einzahlungen aus Investitionstätigkeit						
20	+ Einz. aus Investitionszuweis. und -zuschüssen sowie aus Investitionsbeiträgen						
21	+ Einz. aus Abgängen von Vermögensgegenständen des Sachanlagevermögens und des immateriellen Anlagevermögens						
22	+ Einz. aus Abgängen von Vermögensgegenständen des Finanzanlagevermögens						
	Einzahlungen aus Finanzierungstätigkeit						
31	+ Einz. aus der Aufnahme v. Krediten und wirtschaftlich vergleichbaren Vorgängen für Investitionen						
	Summe						
	Auszahlungen aus Investitionstätigkeit						
24	- Ausz. für den Erwerb von Grundstücken und Gebäuden					-9.000	-9.000
25	- Ausz. für Baumaßnahmen						
26	- Ausz. für Investitionen in das sonstige Sachanlagevermögen und immaterielle Anlagevermögen davon: Ausz. aus gewährten Investitionszuweisungen und -zuschüssen						
27	- Ausz. für Investitionen in das Finanzanlagevermögen						
	Auszahlungen aus Finanzierungstätigkeit						
32	- Ausz. für die Tilgung von Krediten und wirtschaftlich vergleichbaren Vorgängen für Investitionen						
	Summe					-9.000	-9.000
	Saldo (Einzahlungen ./ Auszahlungen)					-9.000	-9.000

Haushaltsplan Stadt Wetter (Hessen)

Teilergebnishaushalt Kostenstelle 13030199 Allgemeine Kostenstelle					
Wetter					
Produktbereich	13	Natur- und Landschaftspflege			
Produktgruppe	1303	Friedhofs- und Bestattungswesen			
Produkt	130301	Friedhofs- und Bestattungswesen			
Kostenstelle	13030199	Allgemeine Kostenstelle			
				Haushaltsansatz	
Nr.	Konten	Bezeichnung	2024	2023	Ergebnis des Jahresabschlusses 2022
		<u>Ordentliche Erträge</u>			
01	50	Privatrechtliche Leistungsentgelte			
02	51	Öffentlich-rechtliche Leistungsentgelte			
03	548-549	Kostensatzleistungen und -erstattungen			
04	52	Bestandsveränderungen und aktivierte Eigenleistungen			
05	55	Steuern und steuerähnliche Erträge einschl. Erträge aus gesetzlichen Umlagen			
06	547	Erträge aus Transferleistungen			
07	540-543	Erträge aus Zuweisungen und Zuschüssen für lfd. Zwecke und allgemeine Umlagen			
08	546	Erträge aus der Auflösung von Sonderposten aus Investitionszuweisungen, -zuschüssen und Investitionsbeiträgen	-180,00		-402,60
			-180,00		
5461000		Erträge Auflös SOPO Invest nicht öffentl Bereich	-180,00		-402,60
09	53	Sonstige ordentliche Erträge			
10		Summe der ordentlichen Erträge (Nr. 1 bis 9)	-180,00		-402,60
		<u>Ordentliche Aufwendungen</u>			
11	62, 63, 640-643, 647-649, 65	Personalaufwendungen			
12	644-646	Versorgungsaufwendungen			
13	60, 61, 67-69	Aufwendungen für Sach- und Dienstleistungen	850,00	800,00	738,00
6720099		Lizenzen und Konzessionen	850,00	800,00	738,00
14	66	Abschreibungen	1.180,00	830,00	830,16
6630000		Abschr. auf techn. Anlagen u. Maschinen	140,00		
6642000		Abschr. auf Betriebsausstattung	1.040,00	830,00	830,16
15	71	Aufwendungen für Zuweisungen und Zuschüsse sowie besondere Finanzaufwendungen			
16	73	Steueraufwendungen einschl. Aufwendungen aus gesetzlichen Umlageverpflichtungen			
17	72	Transferaufwendungen			
18	70, 74, 76	Sonstige ordentliche Aufwendungen			
19		Summe der ordentlichen Aufwendungen (Nr. 11 bis 18)	2.030,00	1.630,00	1.568,16
20		Verwaltungsergebnis (Nr. 10 ./ Nr. 19)	1.850,00	1.630,00	1.165,56
21	56, 57	Finanzerträge			
22	77	Finanzaufwendungen			
23		Finanzergebnis (Nr. 21 bis Nr. 22)			
24		Ordentliches Ergebnis (Verwaltungsergebnis und Finanzergebnis Nr. 20 und Nr. 23)	1.850,00	1.630,00	1.165,56
25	59	Außerordentliche Erträge			
26	79	Außerordentliche Aufwendungen			
27		Außerordentliches Ergebnis (Nr. 25 ./ Nr. 26)			
28		Jahresergebnis vor Internen Leistungsbeziehungen	1.850,00	1.630,00	1.165,56
		(ordentliches Ergebnis und außerordentliches Ergebnis Nr. 24 und Nr. 27)	-180,00		
29		Erlöse der internen Leistungsbeziehungen			
30		Kosten der internen Leistungsbeziehungen			
31		Ergebnis der internen Leistungsbeziehungen			

Haushaltsplan Stadt Wetter (Hessen)

Teilergebnishaushalt Kostenstelle 13030199 Allgemeine Kostenstelle					
Wetter					
		Haushaltsansatz			
Nr.	Konten	Bezeichnung	2024	2023	Ergebnis des Jahresabschlusses 2022
32		Jahresergebnis nach internen Leistungsbeziehungen	1.850,00	1.630,00	1.165,56

Haushaltsplan Stadt Wetter (Hessen)

Teilfinanzhaushalt Kostenstelle 13030199 Allgemeine Kostenstelle							
Wetter							
Produktbereich		13	Natur- und Landschaftspflege				
Produktgruppe		1303	Friedhofs- und Bestattungswesen				
Produkt		130301	Friedhofs- und Bestattungswesen				
Kostenstelle		13030199	Allgemeine Kostenstelle				
		Haushaltsansatz			Investitions- und Investitionsförderungsmaßnahmen		
Nr.	Bezeichnung	2024	Verpflichtungs-ermächtigungen	2023	Ergebnis des Jahresabschlusses 2022	Gesamt-auszahlungsbedarf	davon bisher bereitgestellt
	Einzahlungen aus Investitionstätigkeit						
20	+ Einz. aus Investitionszuweis. und -zuschüssen sowie aus Investitionsbeiträgen						
21	+ Einz. aus Abgängen von Vermögensgegenständen des Sachanlagevermögens und des immateriellen Anlagevermögens						
22	+ Einz. aus Abgängen von Vermögensgegenständen des Finanzanlagevermögens						
	Einzahlungen aus Finanzierungstätigkeit						
31	+ Einz. aus der Aufnahme v. Krediten und wirtschaftlich vergleichbaren Vorgängen für Investitionen						
	Summe						
	Auszahlungen aus Investitionstätigkeit						
24	- Ausz. für den Erwerb von Grundstücken und Gebäuden						
25	- Ausz. für Baumaßnahmen						
26	- Ausz. für Investitionen in das sonstige Sachanlagevermögen und immaterielle Anlagevermögen davon: Ausz. aus gewährten Investitionszuweisungen und -zuschüssen	-2.500		-2.500		-56.000	-48.500
27	- Ausz. für Investitionen in das Finanzanlagevermögen						
	Auszahlungen aus Finanzierungstätigkeit						
32	- Ausz. für die Tilgung von Krediten und wirtschaftlich vergleichbaren Vorgängen für Investitionen						
	Summe	-2.500		-2.500		-56.000	-48.500
	Saldo (Einzahlungen ./ Auszahlungen)	-2.500		-2.500		-56.000	-48.500

Haushaltsplan Stadt Wetter (Hessen)

Investitionen Kostenstelle 13030199 Allgemeine Kostenstelle

Wetter

Nr. Bezeichnung	Ansatz 2024	Verpf.- Ermächti- gungen	Ansatz 2023	Jahres- ergebnis 2022	Finanzplan 2025	Finanzplan 2026	Finanzplan 2027	Bish. bereitgest. Ges. Ein- Ausz.
1130301991 Betriebs- u. Geschäftsausstattung	-2.500,00	0,00	-2.500,00	0,00	-2.500,00	-2.500,00	-2.500,00	-48.500,00 -19.990,62
26 26 Ausz.f. Invest. i. d. sonst. Sachanl. vermögen	-2.500,00	0,00	-2.500,00	0,00	-2.500,00	-2.500,00	-2.500,00	-48.500,00 -19.990,62
51 39 Gepl. Veränderung d. Bestandes/ Veränderung d.	-2.500,00	0,00	-2.500,00	0,00	-2.500,00	-2.500,00	-2.500,00	-48.500,00 -18.229,87

Produktbeschreibung		
Produkt 130401 Naturschutz und Landschaftspflege		
Stadt Wetter (Hessen)		
Produktbereich	13	Natur- und Landschaftspflege
Produktgruppe	1304	Naturschutz und Landschaftspflege
Produkt	130401	Naturschutz und Landschaftspflege
Produktinformation		
Verantwortliche Organisationseinheit	Produktverantwortung:	
Fachbereich 3 – Bauen, Planung und Umwelt	Stefan Bordt, Hendrik Ochs, Peter Seipp	
Kurzbeschreibung	Maßnahmen im Rahmen des Natur- und Artenschutzes sowie der Landschaftspflege	
Produktart	Extern	
Auftragsgrundlage	Hess. Naturschutzgesetz, Beschlüsse der städt. Gremien, Landschaftsschutzgebietsausweisungen, FFH-Gebietsausweisungen, Hess. Forstgesetz	
Beteiligte	Fachbehörden, Hessen Forst, Städt. Gremien, externe Gutachter	
Produktziele	Erhaltung möglichst vielfältiger ökologisch wertvoller Landschaftsstrukturen, Örtlicher Natur- und Artenschutz	
Zielgruppe	Bürgerinnen und Bürger, Fachbehörden, Allgemeinheit, Hessen Forst, Erholungssuchende, Besucher	
Kostenstellen	13040100 Naturschutz und Landschaftspflege 13040101 Schädlingsbekämpfung	

Haushaltsplan Stadt Wetter (Hessen)

Teilergebnishaushalt Kostenstelle 13040100 Naturschutz und Landschaftspflege					
Wetter					
Produktbereich	13	Natur- und Landschaftspflege			
Produktgruppe	1304	Naturschutz und Landschaftspflege			
Produkt	130401	Naturschutz und Landschaftspflege			
Kostenstelle	13040100	Naturschutz und Landschaftspflege			
				Haushaltsansatz	
Nr.	Konten	Bezeichnung	2024	2023	Ergebnis des Jahresabschlusses 2022
		<u>Ordentliche Erträge</u>			
01	50	Privatrechtliche Leistungsentgelte			
02	51	Öffentlich-rechtliche Leistungsentgelte			
03	548-549	Kostensatzleistungen und -erstattungen			
04	52	Bestandsveränderungen und aktivierte Eigenleistungen			
05	55	Steuern und steuerähnliche Erträge einschl. Erträge aus gesetzlichen Umlagen			
06	547	Erträge aus Transferleistungen			
07	540-543	Erträge aus Zuweisungen und Zuschüssen für lfd. Zwecke und allgemeine Umlagen			
08	546	Erträge aus der Auflösung von Sonderposten aus Investitionszuweisungen, -zuschüssen und Investitionsbeiträgen			-337,81
09	53	Sonstige ordentliche Erträge			
10		Summe der ordentlichen Erträge (Nr. 1 bis 9)			
		<u>Ordentliche Aufwendungen</u>			
11	62, 63, 640-643, 647-649, 65	Personalaufwendungen			
12	644-646	Versorgungsaufwendungen			
13	60, 61, 67-69	Aufwendungen für Sach- und Dienstleistungen	1.050,00	1.050,00	149,94
6065000		Materialaufw. für Straßen, Wege, Plätze u.ä.	750,00	750,00	149,94
6165000		Instandh. v. Sachanl. Gemeindebr., Infrastr.verm.	300,00	300,00	
14	66	Abschreibungen			
15	71	Aufwendungen für Zuweisungen und Zuschüsse sowie besondere Finanzaufwendungen			
16	73	Steueraufwendungen einschl. Aufwendungen aus gesetzlichen Umlageverpflichtungen			
17	72	Transferaufwendungen			
18	70, 74, 76	Sonstige ordentliche Aufwendungen			
19		Summe der ordentlichen Aufwendungen (Nr. 11 bis 18)	1.050,00	1.050,00	149,94
20		Verwaltungsergebnis (Nr. 10 ./ Nr. 19)	1.050,00	1.050,00	149,94
21	56, 57	Finanzerträge			
22	77	Finanzaufwendungen			
23		Finanzergebnis (Nr. 21 bis Nr. 22)			
24		Ordentliches Ergebnis (Verwaltungsergebnis und Finanzergebnis Nr. 20 und Nr. 23)	1.050,00	1.050,00	149,94
25	59	Außerordentliche Erträge			
26	79	Außerordentliche Aufwendungen			
27		Außerordentliches Ergebnis (Nr. 25 ./ Nr. 26)			
28		Jahresergebnis vor internen Leistungsbeziehungen	1.050,00	1.050,00	149,94
		(ordentliches Ergebnis und außerordentliches Ergebnis Nr. 24 und Nr. 27)			-337,81
29		Erlöse der internen Leistungsbeziehungen			
30		Kosten der internen Leistungsbeziehungen			
31		Ergebnis der internen Leistungsbeziehungen			
32		Jahresergebnis nach internen Leistungsbeziehungen	1.050,00	1.050,00	149,94

Haushaltsplan Stadt Wetter (Hessen)

Teilfinanzhaushalt Kostenstelle 13040100 Naturschutz und Landschaftspflege							
Wetter							
Produktbereich		13	Natur- und Landschaftspflege				
Produktgruppe		1304	Naturschutz und Landschaftspflege				
Produkt		130401	Naturschutz und Landschaftspflege				
Kostenstelle		13040100	Naturschutz und Landschaftspflege				
		Haushaltsansatz			Investitions- und Investitionsförderungsmaßnahmen		
Nr.	Bezeichnung	2024	Verpflichtungs-ermächtigungen	2023	Ergebnis des Jahres- abschlusses 2022	Gesamt- auszahlungs- bedarf	davon bisher bereitgestellt
	Einzahlungen aus Investitionstätigkeit						
20	+ Einz. aus Investitionszuweis. und -zuschüssen sowie aus Investitionsbeiträgen				-6.012		
21	+ Einz. aus Abgängen von Vermögensgegenständen des Sachanlagevermögens und des immateriellen Anlagevermögens						
22	+ Einz. aus Abgängen von Vermögensgegenständen des Finanzanlagevermögens						
	Einzahlungen aus Finanzierungstätigkeit						
31	+ Einz. aus der Aufnahme v. Krediten und wirtschaftlich vergleichbaren Vorgängen für Investitionen						
	Summe				-6.012		
	Auszahlungen aus Investitionstätigkeit						
24	- Ausz. für den Erwerb von Grundstücken und Gebäuden						
25	- Ausz. für Baumaßnahmen						
26	- Ausz. für Investitionen in das sonstige Sachanlagevermögen und immaterielle Anlagevermögen davon: Ausz. aus gewährten Investitionszuweisungen und -zuschüssen					-6.000	-6.000
27	- Ausz. für Investitionen in das Finanzanlagevermögen						
	Auszahlungen aus Finanzierungstätigkeit						
32	- Ausz. für die Tilgung von Krediten und wirtschaftlich vergleichbaren Vorgängen für Investitionen						
	Summe					-6.000	-6.000
	Saldo (Einzahlungen ./ Auszahlungen)				-6.012	-6.000	-6.000

Haushaltsplan Stadt Wetter (Hessen)

Teilergebnishaushalt Kostenstelle 13040101 Schädlingsbekämpfung					
Wetter					
Produktbereich	13	Natur- und Landschaftspflege			
Produktgruppe	1304	Naturschutz und Landschaftspflege			
Produkt	130401	Naturschutz und Landschaftspflege			
Kostenstelle	13040101	Schädlingsbekämpfung			
		Haushaltsansatz			
Nr.	Konten	Bezeichnung	2024	2023	Ergebnis des Jahresabschlusses 2022
		<u>Ordentliche Erträge</u>			
01	50	Privatrechtliche Leistungsentgelte			
02	51	Öffentlich-rechtliche Leistungsentgelte			
03	548-549	Kostenersatzleistungen und -erstattungen			
04	52	Bestandsveränderungen und aktivierte Eigenleistungen			
05	55	Steuern und steuerähnliche Erträge einschl. Erträge aus gesetzlichen Umlagen			
06	547	Erträge aus Transferleistungen			
07	540-543	Erträge aus Zuweisungen und Zuschüssen für lfd. Zwecke und allgemeine Umlagen			
08	546	Erträge aus der Auflösung von Sonderposten aus Investitionszuweisungen, -zuschüssen und Investitionsbeiträgen			228,48
09	53	Sonstige ordentliche Erträge			
10		Summe der ordentlichen Erträge (Nr. 1 bis 9)			
		<u>Ordentliche Aufwendungen</u>			
11	62, 63, 640-643, 647-649, 65	Personalaufwendungen			
12	644-646	Versorgungsaufwendungen			
13	60, 61, 67-69	Aufwendungen für Sach- und Dienstleistungen	2.500,00	2.500,00	228,48
6993000		übrige sonstige betriebliche Aufwendungen	2.500,00	2.500,00	228,48
14	66	Abschreibungen			
15	71	Aufwendungen für Zuweisungen und Zuschüsse sowie besondere Finanzaufwendungen			
16	73	Steueraufwendungen einschl. Aufwendungen aus gesetzlichen Umlageverpflichtungen			
17	72	Transferaufwendungen			
18	70, 74, 76	Sonstige ordentliche Aufwendungen			
19		Summe der ordentlichen Aufwendungen (Nr. 11 bis 18)	2.500,00	2.500,00	228,48
20		Verwaltungsergebnis (Nr. 10 ./ Nr. 19)	2.500,00	2.500,00	228,48
21	56, 57	Finanzerträge			
22	77	Finanzaufwendungen			
23		Finanzergebnis (Nr. 21 bis Nr. 22)			
24		Ordentliches Ergebnis (Verwaltungsergebnis und Finanzergebnis Nr. 20 und Nr. 23)	2.500,00	2.500,00	228,48
25	59	Außerordentliche Erträge			
26	79	Außerordentliche Aufwendungen			
27		Außerordentliches Ergebnis (Nr. 25 ./ Nr. 26)			
28		Jahresergebnis vor internen Leistungsbeziehungen	2.500,00	2.500,00	228,48
		(ordentliches Ergebnis und außerordentliches Ergebnis Nr. 24 und Nr. 27)			228,48
29		Erlöse der internen Leistungsbeziehungen			
30		Kosten der internen Leistungsbeziehungen			
31		Ergebnis der internen Leistungsbeziehungen			
32		Jahresergebnis nach internen Leistungsbeziehungen	2.500,00	2.500,00	228,48

Produktbeschreibung			
Produkt 130501 Landwirtschaft			
Stadt Wetter (Hessen)			
Produktbereich	13	Natur- und Landschaftspflege	
Produktgruppe	1305	Land- und Forstwirtschaft	
Produkt	130501	Landwirtschaft	
Produktinformation			
Verantwortliche Organisationseinheit Fachbereich 3 – Bauen, Planung und Umwelt		Produktverantwortung: Stefan Bordt, Hendrik Ochs, Peter Seipp	
Kurzbeschreibung	Bau und Unterhaltung von Feld- und Wirtschaftswegen, Flurbereinigung, Zuschüsse an Jagdgenossenschaften für Wirtschaftswegeunterhaltung		
Produktart	Extern		
Auftragsgrundlage	Beschlüsse städtischer Gremien, Bedarfsanmeldungen der Jagdgenossenschaften, Haushaltsplan		
Beteiligte	Städtische Gremien, Jagdgenossenschaften, Zweckverband Kommunaler Bauhof Lahntal/Wetter/Cölbe, Private Unternehmen		
Produktziele	Erhaltung der Feld- und Wirtschaftswege		
Zielgruppe	Bürgerinnen und Bürger, Land- und Forstwirtschaftliche Unternehmen, Jagdgenossenschaften		
Kostenstelle	13050100 Feldwege		
Kennzahlen	2024	2023	2022
Produktaufwand je Einwohner	8,65 €	13,15 €	18,37 €
Zuschussbedarf je Einwohner	7,52 €	12,02 €	16,21 €

Haushaltsplan Stadt Wetter (Hessen)

Teilergebnishaushalt Kostenstelle 13050100 Feldwege					
Wetter					
Produktbereich	13	Natur- und Landschaftspflege			
Produktgruppe	1305	Land- und Forstwirtschaft			
Produkt	130501	Landwirtschaft			
Kostenstelle	13050100	Feldwege			
		Haushaltsansatz			
Nr.	Konten	Bezeichnung	2024	2023	Ergebnis des Jahresabschlusses 2022
		<u>Ordentliche Erträge</u>			
01	50	Privatrechtliche Leistungsentgelte			
02	51	Öffentlich-rechtliche Leistungsentgelte			
03	548-549	Kostensatzleistungen und -erstattungen			
04	52	Bestandsveränderungen und aktivierte Eigenleistungen			
05	55	Steuern und steuerähnliche Erträge einschl. Erträge aus gesetzlichen Umlagen			
06	547	Erträge aus Transferleistungen			
07	540-543	Erträge aus Zuweisungen und Zuschüssen für lfd. Zwecke und allgemeine Umlagen			
08	546	Erträge aus der Auflösung von Sonderposten aus Investitionszuweisungen, -zuschüssen und Investitionsbeiträgen	-10.300,00	-10.260,00	-13.290,75
			-10.300,00	-10.260,00	98.730,62
	5460100	Erträge Auflös SOPO Invest vom öffentl Bereich	-2.500,00	-2.500,00	-2.496,82
	5461000	Erträge Auflös SOPO Invest nicht öffentl Bereich	-6.990,00	-6.950,00	-9.986,64
	5462000	Erträge Auflösung von SOPO Investitionsbeiträgen	-810,00	-810,00	-807,29
09	53	Sonstige ordentliche Erträge			
10		Summe der ordentlichen Erträge (Nr. 1 bis 9)	-10.300,00	-10.260,00	-13.290,75
		<u>Ordentliche Aufwendungen</u>			
11	62, 63, 640-643, 647-649, 65	Personalaufwendungen			
12	644-646	Versorgungsaufwendungen			
13	60, 61, 67-69	Aufwendungen für Sach- und Dienstleistungen	52.500,00	96.000,00	138.225,65
	6065000	Materialaufw. für Straßen, Wege, Plätze u.ä.	2.500,00	1.000,00	2.402,89
	6165000	Instandh. v. Sachanl. Gemeingebr., Infrastr.verm.	50.000,00	95.000,00	135.822,76
14	66	Abschreibungen	26.620,00	23.410,00	24.789,16
	6615000	Abschr. aktivierte Investzuw.,-zuschüsse u. -beitr	250,00	340,00	337,17
	6620000	Abschr. Gebäude u. -einr. , SachAnlag., InfrStrktV	26.370,00	23.070,00	24.451,99
15	71	Aufwendungen für Zuweisungen und Zuschüsse sowie besondere Finanzaufwendungen			
16	73	Steueraufwendungen einschl. Aufwendungen aus gesetzlichen Umlageverpflichtungen			
17	72	Transferaufwendungen			
18	70, 74, 76	Sonstige ordentliche Aufwendungen			
19		Summe der ordentlichen Aufwendungen (Nr. 11 bis 18)	79.120,00	119.410,00	163.014,81
20		Verwaltungsergebnis (Nr. 10 ./ Nr. 19)	68.820,00	109.150,00	149.724,06
21	56, 57	Finanzerträge			
22	77	Finanzaufwendungen			
23		Finanzergebnis (Nr. 21 bis Nr. 22)			
24		Ordentliches Ergebnis (Verwaltungsergebnis und Finanzergebnis Nr. 20 und Nr. 23)	68.820,00	109.150,00	149.724,06
25	59	Außerordentliche Erträge			-6.229,55
	5910000	Ertr. aus der Veräuß.von Grundst.,Gebäud.u.Anlagen			-6.229,55
26	79	Außerordentliche Aufwendungen			2.538,88
	7941000	Verl. aus Abgang von Grundstücken und Gebäuden			2.538,88
27		Außerordentliches Ergebnis (Nr. 25 ./ Nr. 26)			-3.690,67
28		Jahresergebnis vor Internen Leistungsbeziehungen	68.820,00	109.150,00	146.033,39

Haushaltsplan Stadt Wetter (Hessen)

Teilergebnishaushalt Kostenstelle 13050100 Feldwege

Wetter

		Haushaltsansatz			
Nr.	Konten	Bezeichnung	2024	2023	Ergebnis des Jahresabschlusses 2022
		(ordentliches Ergebnis und außerordentliches Ergebnis Nr. 24 und Nr. 27)	-10.300,00	-10.260,00	98.730,62
29		Erlöse der Internen Leistungsbeziehungen			
30		Kosten der Internen Leistungsbeziehungen			
31		Ergebnis der Internen Leistungsbeziehungen			
32		Jahresergebnis nach internen Leistungsbeziehungen	68.820,00	109.150,00	146.033,39

Erläuterungen

Erläuterungen zu Sachkonto 6165000

Grabenöffnungen zukünftig über Jagdgenossenschaften.

Haushaltsplan Stadt Wetter (Hessen)

Teilfinanzhaushalt Kostenstelle 13050100 Feldwege							
Wetter							
Produktbereich		13	Natur- und Landschaftspflege				
Produktgruppe		1305	Land- und Forstwirtschaft				
Produkt		130501	Landwirtschaft				
Kostenstelle		13050100	Feldwege				
		Haushaltsansatz			Investitions- und Investitionsförderungsmaßnahmen		
Nr.	Bezeichnung	2024	Verpflichtungsermächtigungen	2023	Ergebnis des Jahresabschlusses 2022	Gesamtauszahlungsbedarf	davon bisher bereitgestellt
	Einzahlungen aus Investitionstätigkeit						
20	+ Einz. aus Investitionszuweis. und -zuschüssen sowie aus Investitionsbeiträgen	13.350					
21	+ Einz. aus Abgängen von Vermögensgegenständen des Sachanlagevermögens und des immateriellen Anlagevermögens				7.864		
22	+ Einz. aus Abgängen von Vermögensgegenständen des Finanzanlagevermögens						
	Einzahlungen aus Finanzierungstätigkeit						
31	+ Einz. aus der Aufnahme v. Krediten und wirtschaftlich vergleichbaren Vorgängen für Investitionen						
	Summe	13.350			7.864		
	Auszahlungen aus Investitionstätigkeit						
24	- Ausz. für den Erwerb von Grundstücken und Gebäuden				-5.279	-8.700	-8.700
25	- Ausz. für Baumaßnahmen (Verpflichtungsermächtigungen)	-20.000				-673.000 (-100.000)	-613.000
26	- Ausz. für Investitionen in das sonstige Sachanlagevermögen und immaterielle Anlagevermögen davon: Ausz. aus gewährten Investitionszuweisungen und -zuschüssen						
27	- Ausz. für Investitionen in das Finanzanlagevermögen						
	Auszahlungen aus Finanzierungstätigkeit						
32	- Ausz. für die Tilgung von Krediten und wirtschaftlich vergleichbaren Vorgängen für Investitionen						
	Summe (Verpflichtungsermächtigungen)	-20.000			-5.279	-681.700 (-100.000)	-621.700
	Saldo (Einzahlungen ./ . Auszahlungen) (Verpflichtungsermächtigungen)	-6.650			2.585	-681.700 (-100.000)	-621.700

Haushaltsplan Stadt Wetter (Hessen)

Investitionen Kostenstelle 13050100 Feldwege

Wetter

Nr. Bezeichnung	Ansatz 2024	Verpf.- Ermächti- gungen	Ansatz 2023	Jahres- ergebnis 2022	Finanzplan 2025	Finanzplan 2026	Finanzplan 2027	Bish. bereitgest. Ges. Ein- Ausz.
I130501001 Erneuerung Wirtschaftswege	-6.650,00	0,00	0,00	0,00	-6.650,00	-6.650,00	-6.650,00	-150.000,00 -90.229,93
20 20 Einz.a.Inv.zuw.u.-zusch.s.a.Inv.beitr.	13.350,00	0,00	0,00	0,00	13.350,00	13.350,00	13.350,00	301.000,00 109.964,36
25 25 Auszahlungen für Baumaßnahmen	-20.000,00	0,00	0,00	0,00	-20.000,00	-20.000,00	-20.000,00	-451.000,00 -98.914,12
51 39 Gepl. Veränderung d. Bestandes/ Veränderung d.	-6.650,00	0,00	0,00	0,00	-6.650,00	-6.650,00	-6.650,00	-150.000,00 -90.229,93

Erläuterungen

Erneuerung Wirtschaftswege

Auf Grund einer Vereinbarung zahlen die Jagdgenossenschaften 2/3 und die Stadt Wetter 1/3 der Baukosten.

Produktbeschreibung			
Produkt 130502 Forstwirtschaft			
Stadt Wetter (Hessen)			
Produktbereich	13	Natur- und Landschaftspflege	
Produktgruppe	1305	Land- und Forstwirtschaft	
Produkt	130502	Forstwirtschaft	
Produktinformation			
Verantwortliche Organisationseinheit Fachbereich 3 – Bauen, Planung und Umwelt		Produktverantwortung: Stefan Bordt, Hendrik Ochs, Peter Seipp	
Kurzbeschreibung	Verwaltung und Bewirtschaftung des städtischen Waldes in Zusammenarbeit mit Hessen Forst		
Produktart	Extern / intern		
Auftragsgrundlage	Beschlüsse städtischer Gremien, Forstwirtschaftsplan, Haushaltsplan, Verträge		
Beteiligte	Städtische Gremien, Hessen Forst, Private Unternehmen		
Produktziele	Sicherung des Waldes als Lebensraum für Tiere und Pflanzen sowie als Erholungsurlaub für Menschen; Pflege, Erhaltung und nachhaltige Bewirtschaftung des Waldes in einem ausgewogenen und natürlichen Verhältnis hinsichtlich: Sicht- und Lärmschutzfunktion, Klimaschutzfunktion, Luftreinhaltung, Wasserschutzfunktion, Bodenschutzfunktion, Biotop- und Artenschutz, Erholungsfunktion		
Zielgruppe	Allgemeinheit		
Kostenstelle	13050200 Stadtwald		
Kennzahlen	2024	2023	2022
Deckungsbeitrag je Hektar	40,20 €	-16,52 €	-110,28 €

Haushaltsplan Stadt Wetter (Hessen)

Teilergebnishaushalt Kostenstelle 13050200 Stadtwald					
Wetter					
Produktbereich		13	Natur- und Landschaftspflege		
Produktgruppe		1305	Land- und Forstwirtschaft		
Produkt		130502	Forstwirtschaft		
Kostenstelle		13050200	Stadtwald		
			Haushaltsansatz		
Nr.	Konten	Bezeichnung	2024	2023	Ergebnis des Jahresabschlusses 2022
<u>Ordentliche Erträge</u>					
01	50	Privatrechtliche Leistungsentgelte	-49.600,00	-60.500,00	-48.961,52
5005200		Erlöse aus Holzverkauf	-49.600,00	-60.500,00	-48.961,52
02	51	Öffentlich-rechtliche Leistungsentgelte			
03	548-549	Kostenersatzleistungen und -erstattungen			-15.247,24
5481000		Kostenerstattungen vom Land			-15.247,24
04	52	Bestandsveränderungen und aktivierte Eigenleistungen			
05	55	Steuern und steuerähnliche Erträge einschl. Erträge aus gesetzlichen Umlagen			
06	547	Erträge aus Transferleistungen			
07	540-543	Erträge aus Zuweisungen und Zuschüssen für lfd. Zwecke und allgemeine Umlagen	-27.200,00		-160,37
5420100		Zuweisungen für lfd Zwecke vom Bund	-27.200,00		
5428000		Zusch. für lfd Zwecke von übrigen Bereichen			-160,37
08	546	Erträge aus der Auflösung von Sonderposten aus Investitionszuweisungen, -zuschüssen und Investitionsbeiträgen			-15.708,61
09	53	Sonstige ordentliche Erträge			
10		Summe der ordentlichen Erträge (Nr. 1 bis 9)	-76.800,00	-60.500,00	-64.369,13
<u>Ordentliche Aufwendungen</u>					
11	62, 63, 640-643, 647-649, 65	Personalaufwendungen	3.500,00	3.500,00	233,13
6420000		Beiträge z. Berufsgenossenschaft u. Unfallvers.	3.500,00	3.500,00	233,13
12	644-646	Versorgungsaufwendungen			
13	60, 61, 67-69	Aufwendungen für Sach- und Dienstleistungen	61.700,00	61.010,00	93.696,79
6061000		Materialaufw. für Gebäude u. Außenanlagen	4.750,00		
6101000		Fremdleist. für Erzeugnisse u. and. Umsatzleist.	40.800,00	40.500,00	87.139,98
6165000		Instandh. v. Sachanl. Gemeingebr., Infrastr.verm.			452,20
6179000		And. sonstige Aufwendungen für bezogene Leistungen	15.500,00	20.000,00	5.600,51
6910000		Beitr. Wirtschaftsverb. & Berufsvertr, sonst. Vere	650,00	510,00	504,10
14	66	Abschreibungen			
15	71	Aufwendungen für Zuweisungen und Zuschüsse sowie besondere Finanzaufwendungen			
16	73	Steueraufwendungen einschl. Aufwendungen aus gesetzlichen Umlageverpflichtungen			
17	72	Transferaufwendungen			
18	70, 74, 76	Sonstige ordentliche Aufwendungen	620,00	500,00	496,22
7020000		Grundsteuer	620,00	500,00	496,22
19		Summe der ordentlichen Aufwendungen (Nr. 11 bis 18)	65.820,00	65.010,00	94.426,14
20		Verwaltungsergebnis (Nr. 10 ./ Nr. 19)	-10.980,00	4.510,00	30.057,01
21	56, 57	Finanzerträge			
22	77	Finanzaufwendungen			
23		Finanzergebnis (Nr. 21 bis Nr. 22)			
24		Ordentliches Ergebnis (Verwaltungsergebnis und Finanzergebnis Nr. 20 und Nr. 23)	-10.980,00	4.510,00	30.057,01
25	59	Außerordentliche Erträge			
26	79	Außerordentliche Aufwendungen			49,29

Haushaltsplan Stadt Wetter (Hessen)

Teilergebnishaushalt Kostenstelle 13050200 Stadtwald

Wetter

Nr.	Konten	Bezeichnung	Haushaltsansatz		Ergebnis des Jahresabschlusses 2022
			2024	2023	
7970000		periodenfremde Aufwendungen			49,29
27		Außerordentliches Ergebnis (Nr. 25 ./ Nr. 26)			49,29
28		Jahresergebnis vor Internen Leistungsbeziehungen	-10.980,00	4.510,00	30.106,30
		(ordentliches Ergebnis und außerordentliches Ergebnis Nr. 24 und Nr. 27)			-15.708,61
29		Erlöse der Internen Leistungsbeziehungen			
30		Kosten der Internen Leistungsbeziehungen			
31		Ergebnis der Internen Leistungsbeziehungen			
32		Jahresergebnis nach Internen Leistungsbeziehungen	-10.980,00	4.510,00	30.106,30

Erläuterungen

Erläuterungen zu Sachkonto 5005200

Seit 01.01.2021 ist die Stadt Wetter Mitglied der Holzvermarktung Hinterland.
 Kosten Verjüngung/biologische Prod. = Freischneiden der Kulturf Flächen/ Läuterung von Jungbeständen
 Kosten/ Erlöse Holzernte= Einschlag von Kiefer und Lärche + Laubholz in Abt. 8, 11, 12, und 63
 Verkehrssicherung/ Bew. Betriebsfläche = Verkehrssicherung an Siedlungen/ Erholungsbänken/ öffentl. Einrichtungen und Verkehrsstraßen im Zuge der jährlichen Regelkontrolle
 Beförsterungskosten pro ha und pro Efm (RS1 und 2) sind nicht enthalten.

Haushaltsplan Stadt Wetter (Hessen)

Teilfinanzhaushalt Kostenstelle 13050200 Stadtwald							
Wetter							
Produktbereich		13	Natur- und Landschaftspflege				
Produktgruppe		1305	Land- und Forstwirtschaft				
Produkt		130502	Forstwirtschaft				
Kostenstelle		13050200	Stadtwald				
		Haushaltsansatz				Investitions- und Investitionsförderungs- maßnahmen	
Nr.	Bezeichnung	2024	Verpflichtungs- ermächtigungen	2023	Ergebnis des Jahres- abschlusses 2022	Gesamt- auszahlungs- bedarf	davon bisher bereitgestellt
	Einzahlungen aus Investitionstätigkeit						
20	+ Einz. aus Investitionszuweis. und -zuschüssen sowie aus Investitionsbeiträgen						
21	+ Einz. aus Abgängen von Vermögensgegenständen des Sachanlagevermögens und des immateriellen Anlagevermögens						
22	+ Einz. aus Abgängen von Vermögensgegenständen des Finanzanlagevermögens						
	Einzahlungen aus Finanzierungstätigkeit						
31	+ Einz. aus der Aufnahme v. Krediten und wirtschaftlich vergleichbaren Vorgängen für Investitionen						
	Summe						
	Auszahlungen aus Investitionstätigkeit						
24	- Ausz. für den Erwerb von Grundstücken und Gebäuden						
25	- Ausz. für Baumaßnahmen						
26	- Ausz. für Investitionen in das sonstige Sachanlagevermögen und immaterielle Anlagevermögen davon: Ausz. aus gewährten Investitionszuweisungen und -zuschüssen						
27	- Ausz. für Investitionen in das Finanzanlagevermögen (Verpflichtungsermächtigungen)	-10.000	-10.000			-20.000 (-10.000)	-10.000
	Auszahlungen aus Finanzierungstätigkeit						
32	- Ausz. für die Tilgung von Krediten und wirtschaftlich vergleichbaren Vorgängen für Investitionen						
	Summe (Verpflichtungsermächtigungen)	-10.000	-10.000			-20.000 (-10.000)	-10.000
	Saldo (Einzahlungen ./ . Auszahlungen) (Verpflichtungsermächtigungen)	-10.000	-10.000			-20.000 (-10.000)	-10.000

Haushaltsplan Stadt Wetter (Hessen)

Investitionen Kostenstelle 13050200 Stadtwald

Wetter

Nr. Bezeichnung	Ansatz 2024	Verpf.- Ermächti- gungen	Ansatz 2023	Jahres- ergebnis 2022	Finanzplan 2025	Finanzplan 2026	Finanzplan 2027	Bish. bereitgest. Ges. Ein- Ausz.
I130502002 Stammeinlage HVO Hinterland GmbH	-10.000,00	-10.000,00	0,00	0,00	-10.000,00	0,00	0,00	-10.000,00 0,00
27 27 Ausz.f.Invest.i.d.Finanzanl.Verm.	-10.000,00	-10.000,00	0,00	0,00	-10.000,00	0,00	0,00	-10.000,00 0,00
51 39 Gepl. Veränderung d. Bestandes/ Veränderung d.	-10.000,00	-10.000,00	0,00	0,00	-10.000,00	0,00	0,00	-10.000,00 0,00

Produktbeschreibung		
Produkt 150101 Plakatanschlag		
Stadt Wetter (Hessen)		
Produktbereich	15	Wirtschaft und Tourismus
Produktgruppe	1501	Wirtschaftsförderung
Produkt	150101	Plakatanschlag
Produktinformation		
Verantwortliche Organisationseinheit Fachbereich 3 – Bauen, Planung und Umwelt	Produktverantwortung: Stefan Bordt	
Kurzbeschreibung	Förderung der Zusammenarbeit der städtischen Gremien und den ansässigen Unternehmen; Unterstützung bei der Planung von Veranstaltungen; Abrechnung der Pachteinahmen	
Produktart	Extern	
Auftragsgrundlage	Beschlüsse städtischer Gremien, Verträge	
Beteiligte	Plakatinstitute	
Produktziele	Förderung der Zusammenarbeit der städtischen Gremien und den ansässigen Unternehmen	
Zielgruppe	Allgemeinheit	
Kostenstelle	15010100 Plakatanschlag	

Haushaltsplan Stadt Wetter (Hessen)

Teilergebnishaushalt Kostenstelle 15010100 Plakatanschlag					
Wetter					
Produktbereich	15	Wirtschaft und Tourismus			
Produktgruppe	1501	Wirtschaftsförderung			
Produkt	150101	Plakatanschlag			
Kostenstelle	15010100	Plakatanschlag			
			Haushaltsansatz		
Nr.	Konten	Bezeichnung	2024	2023	Ergebnis des Jahresabschlusses 2022
		<u>Ordentliche Erträge</u>			
01	50	Privatrechtliche Leistungsentgelte			
02	51	Öffentlich-rechtliche Leistungsentgelte			
03	548-549	Kostensatzleistungen und -erstattungen			
04	52	Bestandsveränderungen und aktivierte Eigenleistungen			
05	55	Steuern und steuerähnliche Erträge einschl. Erträge aus gesetzlichen Umlagen			
06	547	Erträge aus Transferleistungen			
07	540-543	Erträge aus Zuweisungen und Zuschüssen für lfd. Zwecke und allgemeine Umlagen			
08	546	Erträge aus der Auflösung von Sonderposten aus Investitionszuweisungen, -zuschüssen und Investitionsbeiträgen			3,78
09	53	Sonstige ordentliche Erträge	-300,00	-300,00	-166,98
5300100		Nebenerlöse aus Vermietung und Verpachtung	-300,00	-300,00	-166,98
10		Summe der ordentlichen Erträge (Nr. 1 bis 9)	-300,00	-300,00	-166,98
		<u>Ordentliche Aufwendungen</u>			
11	62, 63, 640-643, 647-649, 65	Personalaufwendungen			
12	644-646	Versorgungsaufwendungen			
13	60, 61, 67-69	Aufwendungen für Sach- und Dienstleistungen			
14	66	Abschreibungen			
15	71	Aufwendungen für Zuweisungen und Zuschüsse sowie besondere Finanzaufwendungen			
16	73	Steueraufwendungen einschl. Aufwendungen aus gesetzlichen Umlageverpflichtungen			
17	72	Transferaufwendungen			
18	70, 74, 76	Sonstige ordentliche Aufwendungen			
19		Summe der ordentlichen Aufwendungen (Nr. 11 bis 18)			
20		Verwaltungsergebnis (Nr. 10 ./ Nr. 19)	-300,00	-300,00	-166,98
21	56, 57	Finanzerträge			
22	77	Finanzaufwendungen			
23		Finanzergebnis (Nr. 21 bis Nr. 22)			
24		Ordentliches Ergebnis (Verwaltungsergebnis und Finanzergebnis Nr. 20 und Nr. 23)	-300,00	-300,00	-166,98
25	59	Außerordentliche Erträge			
26	79	Außerordentliche Aufwendungen			
27		Außerordentliches Ergebnis (Nr. 25 ./ Nr. 26)			
28		Jahresergebnis vor internen Leistungsbeziehungen	-300,00	-300,00	-166,98
		(ordentliches Ergebnis und außerordentliches Ergebnis Nr. 24 und Nr. 27)			3,78
29		Erlöse der internen Leistungsbeziehungen			
30		Kosten der internen Leistungsbeziehungen			
31		Ergebnis der internen Leistungsbeziehungen			
32		Jahresergebnis nach internen Leistungsbeziehungen	-300,00	-300,00	-166,98

Produktbeschreibung		
Produkt 150102 Gemeindewaagen		
Stadt Wetter (Hessen)		
Produktbereich	15	Wirtschaft und Tourismus
Produktgruppe	1501	Wirtschaftsförderung
Produkt	150102	Gemeindewaagen
Produktinformation		
Verantwortliche Organisationseinheit Fachbereich 3 – Bauen, Planung und Umwelt	Produktverantwortung: Stefan Bordt	
Kurzbeschreibung	Bereitstellung und Instandhaltung von öffentlichen Gemeindewaagen	
Produktart	Extern	
Auftragsgrundlage	Beschlüsse städtischer Gremien, Gebührenordnung	
Beteiligte	Nutzer der Gemeindewaage (Gebührenschildner)	
Produktziele	Unterstützung der landwirtschaftlichen Betriebe	
Zielgruppe	Landwirte	
Kostenstelle	15010200 Gemeindewaagen	

Haushaltsplan Stadt Wetter (Hessen)

Teilergebnishaushalt Kostenstelle 15010200 Gemeindewaagen					
Wetter					
Produktbereich	15	Wirtschaft und Tourismus			
Produktgruppe	1501	Wirtschaftsförderung			
Produkt	150102	Gemeindewaagen			
Kostenstelle	15010200	Gemeindewaagen			
		Haushaltsansatz			
Nr.	Konten	Bezeichnung	2024	2023	Ergebnis des Jahresabschlusses 2022
		<u>Ordentliche Erträge</u>			
01	50	Privatrechtliche Leistungsentgelte			
02	51	Öffentlich-rechtliche Leistungsentgelte			
03	548-549	Kostensatzleistungen und -erstattungen			
04	52	Bestandsveränderungen und aktivierte Eigenleistungen			
05	55	Steuern und steuerähnliche Erträge einschl. Erträge aus gesetzlichen Umlagen			
06	547	Erträge aus Transferleistungen			
07	540-543	Erträge aus Zuweisungen und Zuschüssen für lfd. Zwecke und allgemeine Umlagen			
08	546	Erträge aus der Auflösung von Sonderposten aus Investitionszuweisungen, -zuschüssen und Investitionsbeiträgen			
09	53	Sonstige ordentliche Erträge			
10		Summe der ordentlichen Erträge (Nr. 1 bis 9)			
		<u>Ordentliche Aufwendungen</u>			
11	62, 63, 640-643, 647-649, 65	Personalaufwendungen			
12	644-646	Versorgungsaufwendungen			
13	60, 61, 67-69	Aufwendungen für Sach- und Dienstleistungen	80,00	70,00	66,02
6900100		Beiträge f. Gebäudebezogene Versicherungen	80,00	70,00	66,02
14	66	Abschreibungen	30,00	30,00	27,07
6620000		Abschr. Gebäude u. -einr. , SachAnlag., InfrStrktV	30,00	30,00	27,07
15	71	Aufwendungen für Zuweisungen und Zuschüsse sowie besondere Finanzaufwendungen			
16	73	Steueraufwendungen einschl. Aufwendungen aus gesetzlichen Umlageverpflichtungen			
17	72	Transferaufwendungen			
18	70, 74, 76	Sonstige ordentliche Aufwendungen			
19		Summe der ordentlichen Aufwendungen (Nr. 11 bis 18)	110,00	100,00	93,09
20		Verwaltungsergebnis (Nr. 10 ./ Nr. 19)	110,00	100,00	93,09
21	56, 57	Finanzerträge			
22	77	Finanzaufwendungen			
23		Finanzergebnis (Nr. 21 bis Nr. 22)			
24		Ordentliches Ergebnis (Verwaltungsergebnis und Finanzergebnis Nr. 20 und Nr. 23)	110,00	100,00	93,09
25	59	Außerordentliche Erträge			
26	79	Außerordentliche Aufwendungen			
27		Außerordentliches Ergebnis (Nr. 25 ./ Nr. 26)			
28		Jahresergebnis vor internen Leistungsbeziehungen (ordentliches Ergebnis und außerordentliches Ergebnis Nr. 24 und Nr. 27)	110,00	100,00	93,09
29		Erlöse der internen Leistungsbeziehungen			
30		Kosten der internen Leistungsbeziehungen			
31		Ergebnis der internen Leistungsbeziehungen			
32		Jahresergebnis nach internen Leistungsbeziehungen	110,00	100,00	93,09

Produktbeschreibung		
Produkt 150201 Märkte		
Stadt Wetter (Hessen)		
Produktbereich	15	Wirtschaft und Tourismus
Produktgruppe	1502	Allgemeine Einrichtungen und Unternehmen
Produkt	150201	Märkte
Produktinformation		
Verantwortliche Organisationseinheit	Produktverantwortung:	
Fachbereich 2 – Ordnung, Sicherheit und Soziales	Matthias Petri Carmen Bamberger	
Kurzbeschreibung	Festsetzung von Märkten	
Produktart	Extern	
Auftragsgrundlage	Gewerbeordnung, Marktordnung, Beschlüsse der städtischen Gremien	
Beteiligte	Allgemeinheit, Bürgerinnen und Bürger, Gewerbeverein Wetter, Vereine, Wirtschaft, Region Burgwald-Ederbergland e.V.	
Produktziele	Regelmäßige Durchführung von Märkten in der Stadt Wetter, Unterstützung der heimischen Betriebe, Vereine und Institutionen bei der Darstellung ihrer Projekte und Produkte	
Zielgruppe	Allgemeinheit, Bürgerinnen und Bürger, Besucher der Stadt Wetter	
Kostenstellen	15020100 Märkte	

Haushaltsplan Stadt Wetter (Hessen)

Teilergebnishaushalt Kostenstelle 15020100 Märkte					
Wetter					
Produktbereich	15	Wirtschaft und Tourismus			
Produktgruppe	1502	Allgemeine Einrichtungen und Unternehmen			
Produkt	150201	Märkte			
Kostenstelle	15020100	Märkte			
				Haushaltsansatz	
Nr.	Konten	Bezeichnung	2024	2023	Ergebnis des Jahresabschlusses 2022
		<u>Ordentliche Erträge</u>			
01	50	Privatrechtliche Leistungsentgelte			
02	51	Öffentlich-rechtliche Leistungsentgelte			
03	548-549	Kostensatzleistungen und -erstattungen			
04	52	Bestandsveränderungen und aktivierte Eigenleistungen			
05	55	Steuern und steuerähnliche Erträge einschl. Erträge aus gesetzlichen Umlagen			
06	547	Erträge aus Transferleistungen			
07	540-543	Erträge aus Zuweisungen und Zuschüssen für lfd. Zwecke und allgemeine Umlagen			
08	546	Erträge aus der Auflösung von Sonderposten aus Investitionszuweisungen, -zuschüssen und Investitionsbeiträgen			527,83
09	53	Sonstige ordentliche Erträge			
10		Summe der ordentlichen Erträge (Nr. 1 bis 9)			
		<u>Ordentliche Aufwendungen</u>			
11	62, 63, 640-643, 647-649, 65	Personalaufwendungen			
12	644-646	Versorgungsaufwendungen			
13	60, 61, 67-69	Aufwendungen für Sach- und Dienstleistungen	1.500,00	1.000,00	5.070,81
6061000		Materialaufw. für Gebäude u. Außenanlagen			1.949,27
6101000		Fremdleist. für Erzeugnisse u. and. Umsatzleist.	1.500,00	1.000,00	153,80
6161000		Instandh. Gebäude, Außenanl. (Bauunterhaltung)			2.967,74
14	66	Abschreibungen			
15	71	Aufwendungen für Zuweisungen und Zuschüsse sowie besondere Finanzaufwendungen			
16	73	Steueraufwendungen einschl. Aufwendungen aus gesetzlichen Umlageverpflichtungen			
17	72	Transferaufwendungen			
18	70, 74, 76	Sonstige ordentliche Aufwendungen			
19		Summe der ordentlichen Aufwendungen (Nr. 11 bis 18)	1.500,00	1.000,00	5.070,81
20		Verwaltungsergebnis (Nr. 10 ./ Nr. 19)	1.500,00	1.000,00	5.070,81
21	56, 57	Finanzerträge			
22	77	Finanzaufwendungen			
23		Finanzergebnis (Nr. 21 bis Nr. 22)			
24		Ordentliches Ergebnis (Verwaltungsergebnis und Finanzergebnis Nr. 20 und Nr. 23)	1.500,00	1.000,00	5.070,81
25	59	Außerordentliche Erträge			
26	79	Außerordentliche Aufwendungen			
27		Außerordentliches Ergebnis (Nr. 25 ./ Nr. 26)			
28		Jahresergebnis vor Internen Leistungsbeziehungen	1.500,00	1.000,00	5.070,81
		(ordentliches Ergebnis und außerordentliches Ergebnis Nr. 24 und Nr. 27)			527,83
29		Erlöse der Internen Leistungsbeziehungen			
30		Kosten der Internen Leistungsbeziehungen			
31		Ergebnis der Internen Leistungsbeziehungen			
32		Jahresergebnis nach Internen Leistungsbeziehungen	1.500,00	1.000,00	5.070,81

Haushaltsplan Stadt Wetter (Hessen)

Teilfinanzhaushalt Kostenstelle 15020100 Märkte							
Wetter							
Produktbereich	15	Wirtschaft und Tourismus					
Produktgruppe	1502	Allgemeine Einrichtungen und Unternehmen					
Produkt	150201	Märkte					
Kostenstelle	15020100	Märkte					
		Haushaltsansatz			Investitions- und Investitionsförderungsmaßnahmen		
Nr.	Bezeichnung	2024	Verpflichtungs-ermächtigungen	2023	Ergebnis des Jahres- abschlusses 2022	Gesamt- auszahlungs- bedarf	davon bisher bereitgestellt
	Einzahlungen aus Investitionstätigkeit						
20	+ Einz. aus Investitionszuweis. und -zuschüssen sowie aus Investitionsbeiträgen						
21	+ Einz. aus Abgängen von Vermögensgegenständen des Sachanlagevermögens und des immateriellen Anlagevermögens						
22	+ Einz. aus Abgängen von Vermögensgegenständen des Finanzanlagevermögens						
	Einzahlungen aus Finanzierungstätigkeit						
31	+ Einz. aus der Aufnahme v. Krediten und wirtschaftlich vergleichbaren Vorgängen für Investitionen						
	Summe						
	Auszahlungen aus Investitionstätigkeit						
24	- Ausz. für den Erwerb von Grundstücken und Gebäuden						
25	- Ausz. für Baumaßnahmen					-5.000	-5.000
26	- Ausz. für Investitionen in das sonstige Sachanlagevermögen und immaterielle Anlagevermögen davon: Ausz. aus gewährten Investitionszuweisungen und -zuschüssen						
27	- Ausz. für Investitionen in das Finanzanlagevermögen						
	Auszahlungen aus Finanzierungstätigkeit						
32	- Ausz. für die Tilgung von Krediten und wirtschaftlich vergleichbaren Vorgängen für Investitionen						
	Summe					-5.000	-5.000
	Saldo (Einzahlungen ./ Auszahlungen)					-5.000	-5.000

Produktbeschreibung		
Produkt 150202 Bürgerhäuser		
Stadt Wetter (Hessen)		
Produktbereich	15	Wirtschaft und Tourismus
Produktgruppe	1502	Allgemeine Einrichtungen und Unternehmen
Produkt	150202	Bereitstellung von Bürgerhäusern
Produktinformation		
Verantwortliche Organisationseinheit	Produktverantwortung:	
Fachbereich 3 – Bauen, Planung und Umwelt	Stefan Bordt, Daniela Deuermeier	
Kurzbeschreibung	Vermietung der Stadthalle Wetter (Hessen) und der Bürgerhäuser in den Stadtteilen in Zusammenarbeit mit den Verwaltungsaußenstellenleitern; Liegenschaftsverwaltung für die Stadthalle und die Bürgerhäuser	
Produktart	Extern	
Auftragsgrundlage	Entgeltordnung für die Benutzung der Bürgerhäuser, Haus- und Benutzungsordnungen, Mietverträge	
Beteiligte	Fachdienste, Verwaltungsaußenstellenleiter, Hausmeister, Bürgerinnen und Bürger, Vereine, Schulen	
Produktziele	Bereitstellung der Stadthalle und der Bürgerhäuser zur Förderung der örtlichen Gemeinschaften, der Kultur und des Sports/Schulsports	
Zielgruppe	Bürgerinnen und Bürger, Vereine, Schulen	
Kostenstellen	15020200 Stadthalle Wetter 15020210 Bürgerhaus Amönau 15020220 Bürgerhaus Mellnau 15020230 Bürgerhaus Niederwetter 15020240 Bürgerhaus Oberndorf 15020250 Bürgerhaus Oberrospe 15020260 Bürgerhaus Todenhausen 15020270 Bürgerhaus Treisbach 15020280 Bürgerhaus Unterrospe 15020290 Bürgerhaus Warzenbach 15020299 Allgemeine Kostenstelle	

Haushaltsplan Stadt Wetter (Hessen)

Teilergebnishaushalt Kostenstelle 15020200 Stadthalle Wetter					
Wetter					
Produktbereich	15	Wirtschaft und Tourismus			
Produktgruppe	1502	Allgemeine Einrichtungen und Unternehmen			
Produkt	150202	Bereitstellung von Bürgerhäusern			
Kostenstelle	15020200	Stadthalle Wetter			
		Haushaltsansatz			
Nr.	Konten	Bezeichnung	2024	2023	Ergebnis des Jahresabschlusses 2022
		<u>Ordentliche Erträge</u>			
01	50	Privatrechtliche Leistungsentgelte	-15.000,00	-15.000,00	-10.536,68
5003000		Umsatzerlöse aus Überlassung Gebäude und Räume	-15.000,00	-15.000,00	-10.536,68
02	51	Öffentlich-rechtliche Leistungsentgelte			
03	548-549	Kostensatzleistungen und -erstattungen			
04	52	Bestandsveränderungen und aktivierte Eigenleistungen			
05	55	Steuern und steuerähnliche Erträge einschl. Erträge aus gesetzlichen Umlagen			
06	547	Erträge aus Transferleistungen			
07	540-543	Erträge aus Zuweisungen und Zuschüssen für lfd. Zwecke und allgemeine Umlagen			
08	546	Erträge aus der Auflösung von Sonderposten aus Investitionszuweisungen, -zuschüssen und Investitionsbeiträgen			3.773,34
09	53	Sonstige ordentliche Erträge	-1.000,00	-500,00	-918,05
5399000		andere sonstige betriebliche Erträge	-1.000,00	-500,00	-918,05
10		Summe der ordentlichen Erträge (Nr. 1 bis 9)	-16.000,00	-15.500,00	-11.454,73
		<u>Ordentliche Aufwendungen</u>			
11	62, 63, 640-643, 647-649, 65	Personalaufwendungen			2.172,05
6201000		Entg. für geleist. Arbeitszeit (Wetter)			1.725,90
6401000		AG-Anteil zur Sozialvers. Entgeltbereich (Wetter)			345,18
6470000		Zukunftssicherung/Zusatzversorg.Entgeltb. (Wetter)			100,97
12	644-646	Versorgungsaufwendungen			
13	60, 61, 67-69	Aufwendungen für Sach- und Dienstleistungen	150.655,00	147.475,00	71.439,37
6051000		Strom	10.000,00	10.000,00	4.886,20
6053010		Nahwärme	35.000,00	35.000,00	23.847,52
6056000		Wasser	400,00	370,00	392,53
6057000		Abwasser	1.400,00	1.200,00	1.223,81
6061000		Materialaufw. für Gebäude u. Außenanlagen	750,00	1.500,00	239,64
6063000		Materialaufw. für Einrichtungen und Ausstattungen	400,00	400,00	945,98
6081000		Reinigungsmaterial	600,00	600,00	520,61
6120000		Entwickl.-, Versuchs- und Konstr.Arbeit durch 3.	15.000,00	15.000,00	
6161000		Instandh. Gebäude, Außenanl. (Bauunterhaltung)	60.000,00	55.000,00	8.384,07
6166000		Wartungskosten	750,00	2.000,00	1.375,23
6171000		Aufwendungen für Fremdensorgung	755,00	755,00	750,96
6173000		Fremdreinigung	17.000,00	17.000,00	23.598,94
6179000		And. sonstige Aufwendungen für bezogene Leistungen	2.500,00	3.000,00	
6720099		Lizenzen und Konzessionen	500,00	850,00	226,53
6730000		Gebühren			214,40
6832000		Telefonkosten	1.100,00	800,00	792,68
6900100		Beiträge f. Gebäudebezogene Versicherungen	4.500,00	4.000,00	3.843,78
6993000		übrige sonstige betriebliche Aufwendungen			196,49
14	66	Abschreibungen	8.930,00	8.930,00	8.930,63
6620000		Abschr. Gebäude u. -einr. , SachAnlag., InfrStrktV	8.930,00	8.930,00	8.930,63
15	71	Aufwendungen für Zuweisungen und Zuschüsse sowie besondere Finanzaufwendungen			

Haushaltsplan Stadt Wetter (Hessen)

Teilergebnishaushalt Kostenstelle 15020200 Stadthalle Wetter					
Wetter					
Nr.	Konten	Bezeichnung	Haushaltsansatz		Ergebnis des Jahresabschlusses 2022
			2024	2023	
16	73	Steueraufwendungen einschl. Aufwendungen aus gesetzlichen Umlageverpflichtungen			
17	72	Transferaufwendungen			
18	70, 74, 76	Sonstige ordentliche Aufwendungen			
19		Summe der ordentlichen Aufwendungen (Nr. 11 bis 18)	159.585,00	156.405,00	82.542,05
20		Verwaltungsergebnis (Nr. 10 ./ Nr. 19)	143.585,00	140.905,00	71.087,32
21	56, 57	Finanzerträge			
22	77	Finanzaufwendungen			
23		Finanzergebnis (Nr. 21 bis Nr. 22)			
24		Ordentliches Ergebnis (Verwaltungsergebnis und Finanzergebnis Nr. 20 und Nr. 23)	143.585,00	140.905,00	71.087,32
25	59	Außerordentliche Erträge			-652,98
5989000		sonstige periodenfremde Erträge			-652,98
26	79	Außerordentliche Aufwendungen			151,78
7970000		periodenfremde Aufwendungen			151,78
27		Außerordentliches Ergebnis (Nr. 25 ./ Nr. 26)			-501,20
28		Jahresergebnis vor Internen Leistungsbeziehungen	143.585,00	140.905,00	70.586,12
		(ordentliches Ergebnis und außerordentliches Ergebnis Nr. 24 und Nr. 27)			3.773,34
29		Erlöse der Internen Leistungsbeziehungen	-48.250,00	-48.250,00	-48.250,00
9100500		Erträge ILV DGH-Nutzung Vereine	-45.800,00	-45.800,00	-45.800,00
9100510		Erträge ILV DGH-Nutzung Gremien	-1.050,00	-1.050,00	-1.050,00
9100520		Erträge ILV DGH-Nutzung Kirche	-1.400,00	-1.400,00	-1.400,00
30		Kosten der Internen Leistungsbeziehungen	19.650,00	19.650,00	19.650,00
9200100		Aufwendungen ILV Personal- u. Verwaltungskosten	700,00	700,00	700,00
9200400		Aufwendungen ILV Verzinsung Anlagekapital	18.950,00	18.950,00	18.950,00
31		Ergebnis der Internen Leistungsbeziehungen	-28.600,00	-28.600,00	-28.600,00
32		Jahresergebnis nach Internen Leistungsbeziehungen	114.985,00	112.305,00	41.986,12
Erläuterungen					
Erläuterungen zu Sachkonto 6120000					
Ansatz für die Kosten der Erstellung eines Gutachtens zur Feststellung des baulichen Zustands der Stadthalle.					
Erläuterungen zu Sachkonto 6161000					
In 2024 zusätzlich: Instandhaltung Heizungsanlage sekundärseitig (35.000 €).					
Erläuterungen zu Sachkonto 6179000					
Budget für das Aufstellen der Tische für die Tafel Wetter durch den Zweckverband Kommunaler Bauhof Lahntal/Wetter/Cölbe.					

Haushaltsplan Stadt Wetter (Hessen)

Teilfinanzhaushalt Kostenstelle 15020200 Stadthalle Wetter							
Wetter							
Produktbereich	15	Wirtschaft und Tourismus					
Produktgruppe	1502	Allgemeine Einrichtungen und Unternehmen					
Produkt	150202	Bereitstellung von Bürgerhäusern					
Kostenstelle	15020200	Stadthalle Wetter					
		Haushaltsansatz			Investitions- und Investitionsförderungsmaßnahmen		
Nr.	Bezeichnung	2024	Verpflichtungsermächtigungen	2023	Ergebnis des Jahresabschlusses 2022	Gesamtauszahlungsbedarf	davon bisher bereitgestellt
	Einzahlungen aus Investitionstätigkeit						
20	+ Einz. aus Investitionszuweis. und -zuschüssen sowie aus Investitionsbeiträgen	275.000		150.000			
21	+ Einz. aus Abgängen von Vermögensgegenständen des Sachanlagevermögens und des immateriellen Anlagevermögens						
22	+ Einz. aus Abgängen von Vermögensgegenständen des Finanzanlagevermögens						
	Einzahlungen aus Finanzierungstätigkeit						
31	+ Einz. aus der Aufnahme v. Krediten und wirtschaftlich vergleichbaren Vorgängen für Investitionen						
	Summe	275.000		150.000			
	Auszahlungen aus Investitionstätigkeit						
24	- Ausz. für den Erwerb von Grundstücken und Gebäuden						
25	- Ausz. für Baumaßnahmen (Verpflichtungsermächtigungen)	-500.000	-7.500.000	-200.000		-8.332.000 (-7.500.000)	-832.000
26	- Ausz. für Investitionen in das sonstige Sachanlagevermögen und immaterielle Anlagevermögen davon: Ausz. aus gewährten Investitionszuweisungen und -zuschüssen						
27	- Ausz. für Investitionen in das Finanzanlagevermögen						
	Auszahlungen aus Finanzierungstätigkeit						
32	- Ausz. für die Tilgung von Krediten und wirtschaftlich vergleichbaren Vorgängen für Investitionen						
	Summe	-500.000	-7.500.000	-200.000		-8.332.000 (-7.500.000)	-832.000
	Saldo (Einzahlungen ./ Auszahlungen)	-225.000	-7.500.000	-50.000		-8.332.000 (-7.500.000)	-832.000
	(Verpflichtungsermächtigungen)						

Haushaltsplan Stadt Wetter (Hessen)

Investitionen Kostenstelle 15020200 Stadthalle Wetter

Wetter

Nr. Bezeichnung	Ansatz 2024	Verpf.- Ermächti- gungen	Ansatz 2023	Jahres- ergebnis 2022	Finanzplan 2025	Finanzplan 2026	Finanzplan 2027	Bish. bereitgest. Ges. Ein- Ausz.
1150202001 Ersatzneubau Stadthalle Wetter	-225.000,00	-7.500.000,00	-50.000,00	0,00	-1.825.000,00	-1.600.000,00	0,00	-407.000,00 -75.991,56
20 20 Einz.a.Inv.zuw.u.-zusch.s.a.Inv.beitr.	275.000,00	0,00	150.000,00	0,00	2.175.000,00	1.900.000,00	0,00	425.000,00 0,00
25 25 Auszahlungen für Baumaßnahmen	-500.000,00	-7.500.000,00	-200.000,00	0,00	-4.000.000,00	-3.500.000,00	0,00	-832.000,00 -75.695,24
51 39 Gepl. Veränderung d. Bestandes/ Veränderung d.	-225.000,00	-7.500.000,00	-50.000,00	0,00	-1.825.000,00	-1.600.000,00	0,00	-407.000,00 -75.991,56

Erläuterungen

Ersatzneubau Stadthalle Wetter

Förderung aus dem BMWBS-Bundesprogramm. Aufgrund der Bescheinigung einer Haushaltsnotlage durch die Kommunalaufsicht beträgt die Förderquote 75 % (4,5 mio. €).

Haushaltsplan Stadt Wetter (Hessen)

Teilergebnishaushalt Kostenstelle 15020210 Bürgerhaus Amönau					
Wetter					
Produktbereich	15	Wirtschaft und Tourismus			
Produktgruppe	1502	Allgemeine Einrichtungen und Unternehmen			
Produkt	150202	Bereitstellung von Bürgerhäusern			
Kostenstelle	15020210	Bürgerhaus Amönau			
		Haushaltsansatz			
Nr.	Konten	Bezeichnung	2024	2023	Ergebnis des Jahresabschlusses 2022
		<u>Ordentliche Erträge</u>			
01	50	Privatrechtliche Leistungsentgelte	-3.000,00	-3.000,00	-1.630,90
	5003000	Umsatzerlöse aus Überlassung Gebäude und Räume	-3.000,00	-3.000,00	-1.630,90
02	51	Öffentlich-rechtliche Leistungsentgelte			
03	548-549	Kostenersatzleistungen und -erstattungen			
04	52	Bestandsveränderungen und aktivierte Eigenleistungen			
05	55	Steuern und steuerähnliche Erträge einschl. Erträge aus gesetzlichen Umlagen			
06	547	Erträge aus Transferleistungen			
07	540-543	Erträge aus Zuweisungen und Zuschüssen für lfd. Zwecke und allgemeine Umlagen			
08	546	Erträge aus der Auflösung von Sonderposten aus Investitionszuweisungen, -zuschüssen und Investitionsbeiträgen	-4.720,00	-4.720,00	-4.723,24
			-4.720,00	-4.720,00	6.275,35
	5460099	Erträge Auflösung SOPO Sonderinvest. (Tilg. Land)	-1.030,00	-1.030,00	-1.032,96
	5460100	Erträge Auflös SOPO Invest vom öffentl Bereich	-3.690,00	-3.690,00	-3.690,28
09	53	Sonstige ordentliche Erträge	-200,00	-200,00	
	5399000	andere sonstige betriebliche Erträge	-200,00	-200,00	
10		Summe der ordentlichen Erträge (Nr. 1 bis 9)	-7.920,00	-7.920,00	-6.354,14
		<u>Ordentliche Aufwendungen</u>			
11	62, 63, 640-643, 647-649, 65	Personalaufwendungen	15.450,00	14.040,00	14.100,88
	6201000	Entg. für geleist. Arbeitszeit (Wetter)	12.120,00	11.020,00	10.965,33
	6401000	AG-Anteil zur Sozialvers. Entgeltbereich (Wetter)	2.430,00	2.210,00	2.331,51
	6470000	Zukunftssicherung/Zusatzversorg.Entgeltb. (Wetter)	900,00	810,00	804,04
12	644-646	Versorgungsaufwendungen			
13	60, 61, 67-69	Aufwendungen für Sach- und Dienstleistungen	45.920,00	48.520,00	53.156,89
	6051000	Strom	4.500,00	4.500,00	2.057,50
	6052000	Gas	20.000,00	20.000,00	19.725,94
	6056000	Wasser	290,00	290,00	278,31
	6057000	Abwasser	1.400,00	1.250,00	1.189,30
	6061000	Materialaufw. für Gebäude u. Außenanlagen	200,00	100,00	4.353,53
	6063000	Materialaufw. für Einrichtungen und Ausstattungen	200,00	200,00	
	6081000	Reinigungsmaterial	200,00	100,00	249,99
	6161000	Instandh. Gebäude, Außenanl. (Bauunterhaltung)	12.000,00	15.000,00	18.459,85
	6163000	Instandh. von Einrichtungen und Ausstattungen	150,00		
	6166000	Wartungskosten	2.200,00	2.700,00	2.619,87
	6171000	Aufwendungen für Fremdensorgung	80,00	80,00	78,12
	6173000	Fremdreinigung	400,00	400,00	385,56
	6900100	Beiträge f. Gebäudebezogene Versicherungen	4.300,00	3.900,00	3.758,92
14	66	Abschreibungen	15.580,00	15.580,00	15.578,44
	6620000	Abschr. Gebäude u. -einr. , SachAnlag., InfrStrktV	15.580,00	15.580,00	15.578,44
15	71	Aufwendungen für Zuweisungen und Zuschüsse sowie besondere Finanzaufwendungen			
16	73	Steueraufwendungen einschl. Aufwendungen aus gesetzlichen Umlageverpflichtungen			
17	72	Transferaufwendungen			
18	70, 74, 76	Sonstige ordentliche Aufwendungen			

Haushaltsplan Stadt Wetter (Hessen)

Teilergebnishaushalt Kostenstelle 15020210 Bürgerhaus Amönau					
Wetter					
Nr.	Konten	Bezeichnung	Haushaltsansatz		Ergebnis des Jahresabschlusses 2022
			2024	2023	
19		Summe der ordentlichen Aufwendungen (Nr. 11 bis 18)	76.950,00	78.140,00	82.836,21
20		Verwaltungsergebnis (Nr. 10 ./ Nr. 19)	69.030,00	70.220,00	76.482,07
21	56, 57	Finanzerträge			
22	77	Finanzaufwendungen			
23		Finanzergebnis (Nr. 21 bis Nr. 22)			
24		Ordentliches Ergebnis (Verwaltungsergebnis und Finanzergebnis Nr. 20 und Nr. 23)	69.030,00	70.220,00	76.482,07
25	59	Außerordentliche Erträge			
26	79	Außerordentliche Aufwendungen			275,44
7970000		periodenfremde Aufwendungen			275,44
27		Außerordentliches Ergebnis (Nr. 25 ./ Nr. 26)			275,44
28		Jahresergebnis vor Internen Leistungsbeziehungen	69.030,00	70.220,00	76.757,51
		(ordentliches Ergebnis und außerordentliches Ergebnis Nr. 24 und Nr. 27)	-4.720,00	-4.720,00	6.275,35
29		Erlöse der Internen Leistungsbeziehungen	-35.850,00	-35.850,00	-35.850,00
9100500		Erträge ILV DGH-Nutzung Vereine	-35.650,00	-35.650,00	-35.650,00
9100510		Erträge ILV DGH-Nutzung Gremien	-200,00	-200,00	-200,00
30		Kosten der Internen Leistungsbeziehungen	17.250,00	17.250,00	17.250,00
9200100		Aufwendungen ILV Personal- u. Verwaltungskosten	400,00	400,00	400,00
9200400		Aufwendungen ILV Verzinsung Anlagekapital	16.850,00	16.850,00	16.850,00
31		Ergebnis der Internen Leistungsbeziehungen	-18.600,00	-18.600,00	-18.600,00
32		Jahresergebnis nach Internen Leistungsbeziehungen	50.430,00	51.620,00	58.157,51
Erläuterungen					
Erläuterungen zu Sachkonto 6161000					
Reparaturen Holzfensterfront in 2023.					

Haushaltsplan Stadt Wetter (Hessen)

Teilfinanzhaushalt Kostenstelle 15020210 Bürgerhaus Amönau							
Wetter							
Produktbereich	15	Wirtschaft und Tourismus					
Produktgruppe	1502	Allgemeine Einrichtungen und Unternehmen					
Produkt	150202	Bereitstellung von Bürgerhäusern					
Kostenstelle	15020210	Bürgerhaus Amönau					
		Haushaltsansatz			Investitions- und Investitionsförderungsmaßnahmen		
Nr.	Bezeichnung	2024	Verpflichtungs-ermächtigungen	2023	Ergebnis des Jahresabschlusses 2022	Gesamt-auszahlungsbedarf	davon bisher bereitgestellt
	Einzahlungen aus Investitionstätigkeit						
20	+ Einz. aus Investitionszuweis. und -zuschüssen sowie aus Investitionsbeiträgen				148		
21	+ Einz. aus Abgängen von Vermögensgegenständen des Sachanlagevermögens und des immateriellen Anlagevermögens						
22	+ Einz. aus Abgängen von Vermögensgegenständen des Finanzanlagevermögens						
	Einzahlungen aus Finanzierungstätigkeit						
31	+ Einz. aus der Aufnahme v. Krediten und wirtschaftlich vergleichbaren Vorgängen für Investitionen						
	Summe				148		
	Auszahlungen aus Investitionstätigkeit						
24	- Ausz. für den Erwerb von Grundstücken und Gebäuden					-5.000	-5.000
25	- Ausz. für Baumaßnahmen					-343.500	-343.500
26	- Ausz. für Investitionen in das sonstige Sachanlagevermögen und immaterielle Anlagevermögen davon: Ausz. aus gewährten Investitionszuweisungen und -zuschüssen						
27	- Ausz. für Investitionen in das Finanzanlagevermögen						
	Auszahlungen aus Finanzierungstätigkeit						
32	- Ausz. für die Tilgung von Krediten und wirtschaftlich vergleichbaren Vorgängen für Investitionen	-150		-150	-295	-2.550	-2.100
	Summe	-150		-150	-295	-351.050	-350.600
	Saldo (Einzahlungen ./ Auszahlungen)	-150		-150	-147	-351.050	-350.600

Haushaltsplan Stadt Wetter (Hessen)

Investitionen Kostenstelle 15020210 Bürgerhaus Amönau

Wetter

Nr. Bezeichnung	Ansatz 2024	Verpf.- Ermächti- gungen	Ansatz 2023	Jahres- ergebnis 2022	Finanzplan 2025	Finanzplan 2026	Finanzplan 2027	Bish. bereitgest. Ges. Ein- Ausz.
IK15020210 Erneuerung des Sportbodens im DGH Amönau	-150,00	0,00	-150,00	-147,57	-150,00	-150,00	-150,00	-2.100,00 -2.178,96
31 32 Ausz.f.d.Tilg.v.Kred.u.inn.Darl.. wirtschaftl.	-150,00	0,00	-150,00	-295,14	-150,00	-150,00	-150,00	-2.100,00 -3.541,68
51 39 Gepl. Veränderung d. Bestandes/ Veränderung d.	-150,00	0,00	-150,00	-147,57	-150,00	-150,00	-150,00	-2.100,00 -2.178,96

Haushaltsplan Stadt Wetter (Hessen)

Teilergebnishaushalt Kostenstelle 15020220 Bürgerhaus Mellnau					
Wetter					
Produktbereich	15	Wirtschaft und Tourismus			
Produktgruppe	1502	Allgemeine Einrichtungen und Unternehmen			
Produkt	150202	Bereitstellung von Bürgerhäusern			
Kostenstelle	15020220	Bürgerhaus Mellnau			
		Haushaltsansatz			
Nr.	Konten	Bezeichnung	2024	2023	Ergebnis des Jahresabschlusses 2022
		<u>Ordentliche Erträge</u>			
01	50	Privatrechtliche Leistungsentgelte	-1.500,00	-1.500,00	-1.280,50
5003000		Umsatzerlöse aus Überlassung Gebäude und Räume	-1.500,00	-1.500,00	-1.280,50
02	51	Öffentlich-rechtliche Leistungsentgelte			
03	548-549	Kostensatzleistungen und -erstattungen			
04	52	Bestandsveränderungen und aktivierte Eigenleistungen			
05	55	Steuern und steuerähnliche Erträge einschl. Erträge aus gesetzlichen Umlagen			
06	547	Erträge aus Transferleistungen			
07	540-543	Erträge aus Zuweisungen und Zuschüssen für lfd. Zwecke und allgemeine Umlagen			
08	546	Erträge aus der Auflösung von Sonderposten aus Investitionszuweisungen, -zuschüssen und Investitionsbeiträgen	-1.990,00	-1.990,00	-1.992,05
			-1.990,00	-1.990,00	903,82
5460100		Erträge Auflös SOPO Invest vom öffentl Bereich	-1.990,00	-1.990,00	-1.992,05
09	53	Sonstige ordentliche Erträge	-100,00	-50,00	-84,40
5399000		andere sonstige betriebliche Erträge	-100,00	-50,00	-84,40
10		Summe der ordentlichen Erträge (Nr. 1 bis 9)	-3.590,00	-3.540,00	-3.356,95
		<u>Ordentliche Aufwendungen</u>			
11	62, 63, 640-643, 647-649, 65	Personalaufwendungen	6.110,00	5.580,00	5.593,74
6201000		Entg. für geleist. Arbeitszeit (Wetter)	4.790,00	4.370,00	4.348,06
6401000		AG-Anteil zur Sozialvers. Entgeltbereich (Wetter)	960,00	880,00	926,79
6470000		Zukunftsicherung/Zusatzversorg.Entgeltb. (Wetter)	360,00	330,00	318,89
12	644-646	Versorgungsaufwendungen			
13	60, 61, 67-69	Aufwendungen für Sach- und Dienstleistungen	30.890,00	36.500,00	19.193,42
6051000		Strom	2.000,00	2.000,00	940,92
6054010		Pellets	10.000,00	16.000,00	8.042,49
6056000		Wasser	170,00	230,00	212,23
6057000		Abwasser	700,00	650,00	613,76
6061000		Materialaufw. für Gebäude u. Außenanlagen	100,00	100,00	65,32
6062000		Materialaufw. für techn. Anlagen in Betriebsbauten			52,12
6063000		Materialaufw. für Einrichtungen und Ausstattungen	200,00	200,00	27,96
6081000		Reinigungsmaterial	150,00	100,00	256,29
6161000		Instandh. Gebäude, Außenanl. (Bauunterhaltung)	13.000,00	13.000,00	5.290,10
6166000		Wartungskosten	900,00	1.000,00	450,77
6171000		Aufwendungen für Fremdensorgung	120,00	80,00	112,61
6173000		Fremdreinigung	450,00	340,00	446,24
6900100		Beiträge f. Gebäudebezogene Versicherungen	3.100,00	2.800,00	2.682,61
14	66	Abschreibungen	10.700,00	10.700,00	10.924,46
6620000		Abschr. Gebäude u. -einr. , SachAnlag., InfrStrktV	10.700,00	10.700,00	10.701,77
6642000		Abschr. auf Betriebsausstattung			222,69
15	71	Aufwendungen für Zuweisungen und Zuschüsse sowie besondere Finanzaufwendungen			
16	73	Steueraufwendungen einschl. Aufwendungen aus gesetzlichen Umlageverpflichtungen			
17	72	Transferaufwendungen			
18	70, 74, 76	Sonstige ordentliche Aufwendungen			

Haushaltsplan Stadt Wetter (Hessen)

Teilergebnishaushalt Kostenstelle 15020220 Bürgerhaus Mellnau					
Wetter					
Nr.	Konten	Bezeichnung	Haushaltsansatz		Ergebnis des Jahresabschlusses 2022
			2024	2023	
19		Summe der ordentlichen Aufwendungen (Nr. 11 bis 18)	47.700,00	52.780,00	35.711,62
20		Verwaltungsergebnis (Nr. 10 ./ Nr. 19)	44.110,00	49.240,00	32.354,67
21	56, 57	Finanzerträge			
22	77	Finanzaufwendungen			
23		Finanzergebnis (Nr. 21 bis Nr. 22)			
24		Ordentliches Ergebnis (Verwaltungsergebnis und Finanzergebnis Nr. 20 und Nr. 23)	44.110,00	49.240,00	32.354,67
25	59	Außerordentliche Erträge			
26	79	Außerordentliche Aufwendungen			154,34
7970000		periodenfremde Aufwendungen			154,34
27		Außerordentliches Ergebnis (Nr. 25 ./ Nr. 26)			154,34
28		Jahresergebnis vor Internen Leistungsbeziehungen	44.110,00	49.240,00	32.509,01
		(ordentliches Ergebnis und außerordentliches Ergebnis Nr. 24 und Nr. 27)	-1.990,00	-1.990,00	903,82
29		Erlöse der Internen Leistungsbeziehungen	-10.350,00	-10.350,00	-10.350,00
9100500		Erträge ILV DGH-Nutzung Vereine	-9.850,00	-9.850,00	-9.850,00
9100510		Erträge ILV DGH-Nutzung Gremien	-500,00	-500,00	-500,00
30		Kosten der Internen Leistungsbeziehungen	16.950,00	16.950,00	16.950,00
9200100		Aufwendungen ILV Personal- u. Verwaltungskosten	400,00	400,00	400,00
9200400		Aufwendungen ILV Verzinsung Anlagekapital	16.550,00	16.550,00	16.550,00
31		Ergebnis der Internen Leistungsbeziehungen	6.600,00	6.600,00	6.600,00
32		Jahresergebnis nach Internen Leistungsbeziehungen	50.710,00	55.840,00	39.109,01
Erläuterungen					
Erläuterungen zu Sachkonto 6161000					
Beseitigung Waschbärschäden in 2023 / 2024.					

Haushaltsplan Stadt Wetter (Hessen)

Teilfinanzhaushalt Kostenstelle 15020220 Bürgerhaus Mellnau							
Wetter							
Produktbereich	15	Wirtschaft und Tourismus					
Produktgruppe	1502	Allgemeine Einrichtungen und Unternehmen					
Produkt	150202	Bereitstellung von Bürgerhäusern					
Kostenstelle	15020220	Bürgerhaus Mellnau					
		Haushaltsansatz			Investitions- und Investitionsförderungsmaßnahmen		
Nr.	Bezeichnung	2024	Verpflichtungs-ermächtigungen	2023	Ergebnis des Jahres- abschlusses 2022	Gesamt- auszahlungs- bedarf	davon bisher bereitgestellt
	Einzahlungen aus Investitionstätigkeit						
20	+ Einz. aus Investitionszuweis. und -zuschüssen sowie aus Investitionsbeiträgen						
21	+ Einz. aus Abgängen von Vermögensgegenständen des Sachanlagevermögens und des immateriellen Anlagevermögens						
22	+ Einz. aus Abgängen von Vermögensgegenständen des Finanzanlagevermögens						
	Einzahlungen aus Finanzierungstätigkeit						
31	+ Einz. aus der Aufnahme v. Krediten und wirtschaftlich vergleichbaren Vorgängen für Investitionen						
	Summe						
	Auszahlungen aus Investitionstätigkeit						
24	- Ausz. für den Erwerb von Grundstücken und Gebäuden						
25	- Ausz. für Baumaßnahmen				-3.603	-393.200	-393.200
26	- Ausz. für Investitionen in das sonstige Sachanlagevermögen und immaterielle Anlagevermögen davon: Ausz. aus gewährten Investitionszuweisungen und -zuschüssen					-3.000	-3.000
27	- Ausz. für Investitionen in das Finanzanlagevermögen					-3.600	-3.600
	Auszahlungen aus Finanzierungstätigkeit						
32	- Ausz. für die Tilgung von Krediten und wirtschaftlich vergleichbaren Vorgängen für Investitionen						
	Summe				-3.603	-399.800	-399.800
	Saldo (Einzahlungen ./ Auszahlungen)				-3.603	-399.800	-399.800

Haushaltsplan Stadt Wetter (Hessen)

Teilergebnishaushalt Kostenstelle 15020230 Bürgerhaus Niederwetter					
Wetter					
Produktbereich	15	Wirtschaft und Tourismus			
Produktgruppe	1502	Allgemeine Einrichtungen und Unternehmen			
Produkt	150202	Bereitstellung von Bürgerhäusern			
Kostenstelle	15020230	Bürgerhaus Niederwetter			
		Haushaltsansatz			
Nr.	Konten	Bezeichnung	2024	2023	Ergebnis des Jahresabschlusses 2022
		<u>Ordentliche Erträge</u>			
01	50	Privatrechtliche Leistungsentgelte	-750,00	-750,00	-1.069,00
5003000		Umsatzerlöse aus Überlassung Gebäude und Räume	-750,00	-750,00	-1.069,00
02	51	Öffentlich-rechtliche Leistungsentgelte			
03	548-549	Kostensatzleistungen und -erstattungen			
04	52	Bestandsveränderungen und aktivierte Eigenleistungen			
05	55	Steuern und steuerähnliche Erträge einschl. Erträge aus gesetzlichen Umlagen			
06	547	Erträge aus Transferleistungen			
07	540-543	Erträge aus Zuweisungen und Zuschüssen für lfd. Zwecke und allgemeine Umlagen			
08	546	Erträge aus der Auflösung von Sonderposten aus Investitionszuweisungen, -zuschüssen und Investitionsbeiträgen			-1.164,45
09	53	Sonstige ordentliche Erträge	-50,00	-50,00	-385,00
5399000		andere sonstige betriebliche Erträge	-50,00	-50,00	-385,00
10		Summe der ordentlichen Erträge (Nr. 1 bis 9)	-800,00	-800,00	-1.454,00
		<u>Ordentliche Aufwendungen</u>			
11	62, 63, 640-643, 647-649, 65	Personalaufwendungen			
12	644-646	Versorgungsaufwendungen			
13	60, 61, 67-69	Aufwendungen für Sach- und Dienstleistungen	16.345,00	15.390,00	11.184,43
6051000		Strom	1.400,00	1.400,00	627,00
6052000		Gas	7.000,00	7.000,00	2.849,64
6056000		Wasser	140,00	110,00	131,66
6057000		Abwasser	225,00	150,00	195,37
6061000		Materialaufw. für Gebäude u. Außenanlagen	100,00	100,00	
6063000		Materialaufw. für Einrichtungen und Ausstattungen	200,00	200,00	
6081000		Reinigungsmaterial	100,00	100,00	182,50
6161000		Instandh. Gebäude, Außenanl. (Bauunterhaltung)	3.000,00	2.500,00	2.868,36
6166000		Wartungskosten	150,00	600,00	429,84
6171000		Aufwendungen für Fremdensorgung	80,00	80,00	78,12
6173000		Fremdreinigung	3.200,00	2.500,00	3.203,91
6900100		Beiträge f. Gebäudebezogene Versicherungen	750,00	650,00	618,03
14	66	Abschreibungen	1.970,00	1.970,00	3.292,04
6620000		Abschr. Gebäude u. -einr., SachAnlag., InfrStrktV	1.970,00	1.970,00	1.970,42
6645000		Abschr. auf Geschäftsausstattung			1.321,62
15	71	Aufwendungen für Zuweisungen und Zuschüsse sowie besondere Finanzaufwendungen			
16	73	Steueraufwendungen einschl. Aufwendungen aus gesetzlichen Umlageverpflichtungen			
17	72	Transferaufwendungen			
18	70, 74, 76	Sonstige ordentliche Aufwendungen			
19		Summe der ordentlichen Aufwendungen (Nr. 11 bis 18)	18.315,00	17.360,00	14.476,47
20		Verwaltungsergebnis (Nr. 10 ./ Nr. 19)	17.515,00	16.560,00	13.022,47
21	56, 57	Finanzerträge			
22	77	Finanzaufwendungen			

Haushaltsplan Stadt Wetter (Hessen)

Teilergebnishaushalt Kostenstelle 15020230 Bürgerhaus Niederwetter					
Wetter					
Nr.	Konten	Bezeichnung	Haushaltsansatz		Ergebnis des Jahresabschlusses 2022
			2024	2023	
23		Finanzergebnis (Nr. 21 bis Nr. 22)			
24		Ordentliches Ergebnis (Verwaltungsergebnis und Finanzergebnis Nr. 20 und Nr. 23)	17.515,00	16.560,00	13.022,47
25	59	Außerordentliche Erträge			
26	79	Außerordentliche Aufwendungen			
27		Außerordentliches Ergebnis (Nr. 25 ./ Nr. 26)			
28		Jahresergebnis vor internen Leistungsbeziehungen	17.515,00	16.560,00	13.022,47
		(ordentliches Ergebnis und außerordentliches Ergebnis Nr. 24 und Nr. 27)			-1.164,45
29		Erlöse der internen Leistungsbeziehungen	-6.450,00	-6.450,00	-6.450,00
9100500		Erträge ILV DGH-Nutzung Vereine	-3.550,00	-3.550,00	-3.550,00
9100510		Erträge ILV DGH-Nutzung Gremien	-250,00	-250,00	-250,00
9100520		Erträge ILV DGH-Nutzung Kirche	-2.650,00	-2.650,00	-2.650,00
30		Kosten der internen Leistungsbeziehungen	17.150,00	17.150,00	17.150,00
9200100		Aufwendungen ILV Personal- u. Verwaltungskosten	300,00	300,00	300,00
9200400		Aufwendungen ILV Verzinsung Anlagekapital	16.850,00	16.850,00	16.850,00
31		Ergebnis der internen Leistungsbeziehungen	10.700,00	10.700,00	10.700,00
32		Jahresergebnis nach internen Leistungsbeziehungen	28.215,00	27.260,00	23.722,47

Haushaltsplan Stadt Wetter (Hessen)

Teilergebnishaushalt Kostenstelle 15020240 Bürgerhaus Oberndorf					
Wetter					
Produktbereich	15	Wirtschaft und Tourismus			
Produktgruppe	1502	Allgemeine Einrichtungen und Unternehmen			
Produkt	150202	Bereitstellung von Bürgerhäusern			
Kostenstelle	15020240	Bürgerhaus Oberndorf			
				Haushaltsansatz	
Nr.	Konten	Bezeichnung	2024	2023	Ergebnis des Jahresabschlusses 2022
		<u>Ordentliche Erträge</u>			
01	50	Privatrechtliche Leistungsentgelte	-300,00	-300,00	
5003000		Umsatzerlöse aus Überlassung Gebäude und Räume	-300,00	-300,00	
02	51	Öffentlich-rechtliche Leistungsentgelte			
03	548-549	Kostenersatzleistungen und -erstattungen			
04	52	Bestandsveränderungen und aktivierte Eigenleistungen			
05	55	Steuern und steuerähnliche Erträge einschl. Erträge aus gesetzlichen Umlagen			
06	547	Erträge aus Transferleistungen			
07	540-543	Erträge aus Zuweisungen und Zuschüssen für lfd. Zwecke und allgemeine Umlagen			
08	546	Erträge aus der Auflösung von Sonderposten aus Investitionszuweisungen, -zuschüssen und Investitionsbeiträgen			-55,98
09	53	Sonstige ordentliche Erträge			-321,30
5330000		Erträge aus Schadensersatzleistungen			-321,30
10		Summe der ordentlichen Erträge (Nr. 1 bis 9)	-300,00	-300,00	-321,30
		<u>Ordentliche Aufwendungen</u>			
11	62, 63, 640-643, 647-649, 65	Personalaufwendungen			
12	644-646	Versorgungsaufwendungen			
13	60, 61, 67-69	Aufwendungen für Sach- und Dienstleistungen	20.400,00	13.395,00	11.997,04
6051000		Strom	800,00	800,00	358,27
6052000		Gas	6.000,00	6.500,00	4.019,56
6056000		Wasser	125,00	110,00	118,56
6057000		Abwasser	170,00	130,00	147,28
6061000		Materialaufw. für Gebäude u. Außenanlagen	100,00	100,00	86,26
6063000		Materialaufw. für Einrichtungen und Ausstattungen	200,00	200,00	75,45
6081000		Reinigungsmaterial	100,00	100,00	183,76
6161000		Instandh. Gebäude, Außenanl. (Bauunterhaltung)	11.000,00	3.500,00	4.984,45
6166000		Wartungskosten	500,00	700,00	765,51
6171000		Aufwendungen für Fremdensorgung	80,00	80,00	78,12
6173000		Fremdreinigung	350,00	300,00	334,24
6701000		Mieten, Pachten, Erbbauzinsen	175,00	175,00	171,36
6900100		Beiträge f. Gebäudebezogene Versicherungen	800,00	700,00	674,22
14	66	Abschreibungen	4.220,00	4.240,00	4.240,81
6620000		Abschr. Gebäude u. -einr., SachAnlag., InfrStrktV	3.120,00	3.120,00	3.116,07
6630000		Abschr. auf techn. Anlagen u. Maschinen	200,00	220,00	224,54
6645000		Abschr. auf Geschäftsausstattung	900,00	900,00	900,20
15	71	Aufwendungen für Zuweisungen und Zuschüsse sowie besondere Finanzaufwendungen			
16	73	Steueraufwendungen einschl. Aufwendungen aus gesetzlichen Umlageverpflichtungen			
17	72	Transferaufwendungen			
18	70, 74, 76	Sonstige ordentliche Aufwendungen	50,00	25,00	22,09
7020000		Grundsteuer	50,00	25,00	22,09
19		Summe der ordentlichen Aufwendungen (Nr. 11 bis 18)	24.670,00	17.660,00	16.259,94

Haushaltsplan Stadt Wetter (Hessen)

Teilergebnishaushalt Kostenstelle 15020240 Bürgerhaus Oberndorf

Wetter

		Haushaltsansatz			
Nr.	Konten	Bezeichnung	2024	2023	Ergebnis des Jahresabschlusses 2022
20		Verwaltungsergebnis (Nr. 10 ./ Nr. 19)	24.370,00	17.360,00	15.938,64
21	56, 57	Finanzerträge			
22	77	Finanzaufwendungen			
23		Finanzergebnis (Nr. 21 bis Nr. 22)			
24		Ordentliches Ergebnis (Verwaltungsergebnis und Finanzergebnis Nr. 20 und Nr. 23)	24.370,00	17.360,00	15.938,64
25	59	Außerordentliche Erträge			
26	79	Außerordentliche Aufwendungen			
27		Außerordentliches Ergebnis (Nr. 25 ./ Nr. 26)			
28		Jahresergebnis vor Internen Leistungsbeziehungen	24.370,00	17.360,00	15.938,64
		(ordentliches Ergebnis und außerordentliches Ergebnis Nr. 24 und Nr. 27)			-55,98
29		Erlöse der internen Leistungsbeziehungen	-5.150,00	-5.150,00	-5.150,00
9100500		Erträge ILV DGH-Nutzung Vereine	-4.900,00	-4.900,00	-4.900,00
9100510		Erträge ILV DGH-Nutzung Gremien	-250,00	-250,00	-250,00
30		Kosten der internen Leistungsbeziehungen	10.650,00	10.650,00	10.650,00
9200100		Aufwendungen ILV Personal- u. Verwaltungskosten	300,00	300,00	300,00
9200400		Aufwendungen ILV Verzinsung Anlagekapital	10.350,00	10.350,00	10.350,00
31		Ergebnis der internen Leistungsbeziehungen	5.500,00	5.500,00	5.500,00
32		Jahresergebnis nach internen Leistungsbeziehungen	29.870,00	22.860,00	21.438,64

Erläuterungen

Erläuterungen zu Sachkonto 6161000

In 2024 zusätzlich: Rückschlagklappe.

Haushaltsplan Stadt Wetter (Hessen)

Teilergebnishaushalt Kostenstelle 15020250 Bürgerhaus Oberrosophe					
Wetter					
Produktbereich	15	Wirtschaft und Tourismus			
Produktgruppe	1502	Allgemeine Einrichtungen und Unternehmen			
Produkt	150202	Bereitstellung von Bürgerhäusern			
Kostenstelle	15020250	Bürgerhaus Oberrosophe			
			Haushaltsansatz		
Nr.	Konten	Bezeichnung	2024	2023	Ergebnis des Jahresabschlusses 2022
		<u>Ordentliche Erträge</u>			
01	50	Privatrechtliche Leistungsentgelte	-100,00	-100,00	-100,00
5004000		Umsatzerlöse aus Überlassung von Rechten	-100,00	-100,00	-100,00
02	51	Öffentlich-rechtliche Leistungsentgelte			
03	548-549	Kostenersatzleistungen und -erstattungen	-17.410,00		
5488000		Kostenerstattungen von übrigen Bereichen	-17.410,00		
04	52	Bestandsveränderungen und aktivierte Eigenleistungen			
05	55	Steuern und steuerähnliche Erträge einschl. Erträge aus gesetzlichen Umlagen			
06	547	Erträge aus Transferleistungen			
07	540-543	Erträge aus Zuweisungen und Zuschüssen für lfd. Zwecke und allgemeine Umlagen			
08	546	Erträge aus der Auflösung von Sonderposten aus Investitionszuweisungen, -zuschüssen und Investitionsbeiträgen	-2.290,00	-2.290,00	-2.292,16
5460100		Erträge Auflös SOPO Invest vom öffentl Bereich	-2.290,00	-2.290,00	-2.292,16
09	53	Sonstige ordentliche Erträge			
10		Summe der ordentlichen Erträge (Nr. 1 bis 9)	-19.800,00	-2.390,00	-2.392,16
		<u>Ordentliche Aufwendungen</u>			
11	62, 63, 640-643, 647-649, 65	Personalaufwendungen			
12	644-646	Versorgungsaufwendungen			
13	60, 61, 67-69	Aufwendungen für Sach- und Dienstleistungen	17.410,00	5.800,00	14.579,02
6051000		Strom	3.800,00		1.859,24
6053010		Nahwärme	7.000,00		4.262,31
6056000		Wasser	90,00		88,60
6057000		Abwasser	120,00		
6061000		Materialaufw. für Gebäude u. Außenanlagen	100,00		87,58
6063000		Materialaufw. für Einrichtungen und Ausstattungen	100,00		35,70
6081000		Reinigungsmaterial	100,00		182,50
6161000		Instandh. Gebäude, Außenanl. (Bauunterhaltung)	2.000,00	2.000,00	3.211,76
6163000		Instandh. von Einrichtungen und Ausstattungen			661,47
6166000		Wartungskosten	600,00	600,00	687,88
6171000		Aufwendungen für Fremdsorgung			183,72
6173000		Fremdreinigung			297,50
6900100		Beiträge f. Gebäudebezogene Versicherungen	3.500,00	3.200,00	3.020,76
14	66	Abschreibungen	15.340,00	8.880,00	9.949,25
6620000		Abschr. Gebäude u. -einr., SachAnlag., InfrStrktV	14.740,00	8.280,00	9.352,73
6645000		Abschr. auf Geschäftsausstattung	600,00	600,00	596,52
15	71	Aufwendungen für Zuweisungen und Zuschüsse sowie besondere Finanzaufwendungen			
16	73	Steueraufwendungen einschl. Aufwendungen aus gesetzlichen Umlageverpflichtungen			
17	72	Transferaufwendungen			
18	70, 74, 76	Sonstige ordentliche Aufwendungen			
19		Summe der ordentlichen Aufwendungen (Nr. 11 bis 18)	32.750,00	14.680,00	24.528,27
20		Verwaltungsergebnis (Nr. 10 ./ Nr. 19)	12.950,00	12.290,00	22.136,11

Haushaltsplan Stadt Wetter (Hessen)

Teilergebnishaushalt Kostenstelle 15020250 Bürgerhaus Oberrosphe					
Wetter					
Nr.	Konten	Bezeichnung	Haushaltsansatz		Ergebnis des Jahresabschlusses 2022
			2024	2023	
21	56, 57	Finanzerträge			
22	77	Finanzaufwendungen			
23		Finanzergebnis (Nr. 21 bis Nr. 22)			
24		Ordentliches Ergebnis (Verwaltungsergebnis und Finanzergebnis Nr. 20 und Nr. 23)	12.950,00	12.290,00	22.136,11
25	59	Außerordentliche Erträge			
26	79	Außerordentliche Aufwendungen			
27		Außerordentliches Ergebnis (Nr. 25 ./ Nr. 26)			
28		Jahresergebnis vor internen Leistungsbeziehungen	12.950,00	12.290,00	22.136,11
		(ordentliches Ergebnis und außerordentliches Ergebnis Nr. 24 und Nr. 27)	-2.290,00	-2.290,00	514.575,80
29		Erlöse der internen Leistungsbeziehungen			
30		Kosten der internen Leistungsbeziehungen	42.650,00	42.650,00	42.650,00
9200100		Aufwendungen ILV Personal- u. Verwaltungskosten	400,00	400,00	400,00
9200400		Aufwendungen ILV Verzinsung Anlagekapital	42.250,00	42.250,00	42.250,00
31		Ergebnis der internen Leistungsbeziehungen	42.650,00	42.650,00	42.650,00
32		Jahresergebnis nach internen Leistungsbeziehungen	55.600,00	54.940,00	64.786,11
Erläuterungen					
Erläuterungen zu Sachkonto 5004000					
Entgelt für den Betrieb der Photovoltaikanlage. Seit dem Jahr 2016 hat der Magistrat der Vereinsgemeinschaft "Gut leben auf dem Dorf - hier in Oberrosphe" das Bürgerhaus Oberrosphe samt Außenanlagen und allem Zubehör überlassen. Ziel ist eine vollständige Übergabe des Bürgerhauses in die Trägerschaft der Vereinsgemeinschaft.					
Erläuterungen zu Sachkonto 5488000					
Abrechnung der Betriebskostenübernahme durch Verein.					
Erläuterungen zu Sachkonto 6051000 u.a.					
Vollständige Betriebskostenübernahme durch Verein ab 2023.					

Haushaltsplan Stadt Wetter (Hessen)

Teilergebnishaushalt Kostenstelle 15020260 Bürgerhaus Todenhausen					
Wetter					
Produktbereich	15	Wirtschaft und Tourismus			
Produktgruppe	1502	Allgemeine Einrichtungen und Unternehmen			
Produkt	150202	Bereitstellung von Bürgerhäusern			
Kostenstelle	15020260	Bürgerhaus Todenhausen			
		Haushaltsansatz			
Nr.	Konten	Bezeichnung	2024	2023	Ergebnis des Jahresabschlusses 2022
		<u>Ordentliche Erträge</u>			
01	50	Privatrechtliche Leistungsentgelte	-750,00	-750,00	-729,50
5003000		Umsatzerlöse aus Überlassung Gebäude und Räume	-750,00	-750,00	-729,50
02	51	Öffentlich-rechtliche Leistungsentgelte			
03	548-549	Kostensatzleistungen und -erstattungen			
04	52	Bestandsveränderungen und aktivierte Eigenleistungen			
05	55	Steuern und steuerähnliche Erträge einschl. Erträge aus gesetzlichen Umlagen			
06	547	Erträge aus Transferleistungen			
07	540-543	Erträge aus Zuweisungen und Zuschüssen für lfd. Zwecke und allgemeine Umlagen			
08	546	Erträge aus der Auflösung von Sonderposten aus Investitionszuweisungen, -zuschüssen und Investitionsbeiträgen	-70,00	-70,00	-66,76
			-70,00	-70,00	442,32
5461000		Erträge Auflös SOPO Invest nicht öffentl Bereich	-70,00	-70,00	-66,76
09	53	Sonstige ordentliche Erträge	-50,00	-50,00	
5399000		andere sonstige betriebliche Erträge	-50,00	-50,00	
10		Summe der ordentlichen Erträge (Nr. 1 bis 9)	-870,00	-870,00	-796,26
		<u>Ordentliche Aufwendungen</u>			
11	62, 63, 640-643, 647-649, 65	Personalaufwendungen	4.620,00	4.070,00	3.978,89
6201000		Entg. für geleist. Arbeitszeit (Wetter)	3.360,00	2.960,00	2.854,95
6401000		AG-Anteil zur Sozialvers. Entgeltbereich (Wetter)	1.010,00	890,00	914,55
6470000		Zukunftsicherung/Zusatzversorg.Entgeltb. (Wetter)	250,00	220,00	209,39
12	644-646	Versorgungsaufwendungen			
13	60, 61, 67-69	Aufwendungen für Sach- und Dienstleistungen	13.300,00	12.510,00	9.147,42
6051000		Strom	1.800,00	1.800,00	663,64
6052000		Gas	6.000,00	6.000,00	2.881,51
6056000		Wasser	120,00	100,00	112,94
6057000		Abwasser	310,00	230,00	263,55
6061000		Materialaufw. für Gebäude u. Außenanlagen	100,00	100,00	39,74
6063000		Materialaufw. für Einrichtungen und Ausstattungen	200,00	200,00	11,66
6081000		Reinigungsmaterial	100,00	100,00	209,27
6161000		Instandh. Gebäude, Außenanl. (Bauunterhaltung)	3.000,00	2.000,00	2.753,08
6163000		Instandh. von Einrichtungen und Ausstattungen			178,50
6166000		Wartungskosten	60,00	500,00	571,24
6171000		Aufwendungen für Fremdensorgung	200,00	120,00	165,97
6173000		Fremdreinigung	420,00	420,00	410,55
6701000		Mieten, Pachten, Erbbauzinsen	290,00	290,00	285,74
6900100		Beiträge f. Gebäudebezogene Versicherungen	700,00	650,00	600,03
14	66	Abschreibungen	7.040,00	7.040,00	7.046,32
6620000		Abschr. Gebäude u. -einr. , SachAnlag., InfrStrktV	6.240,00	6.240,00	6.241,80
6645000		Abschr. auf Geschäftsausstattung	800,00	800,00	804,52
15	71	Aufwendungen für Zuweisungen und Zuschüsse sowie besondere Finanzaufwendungen			
16	73	Steueraufwendungen einschl. Aufwendungen aus gesetzlichen Umlageverpflichtungen			
17	72	Transferaufwendungen			

Haushaltsplan Stadt Wetter (Hessen)

Teilergebnishaushalt Kostenstelle 15020260 Bürgerhaus Todenhausen					
Wetter					
Nr.	Konten	Bezeichnung	Haushaltsansatz		Ergebnis des Jahresabschlusses 2022
			2024	2023	
18	70, 74, 76	Sonstige ordentliche Aufwendungen			
19		Summe der ordentlichen Aufwendungen (Nr. 11 bis 18)	24.960,00	23.620,00	20.172,63
20		Verwaltungsergebnis (Nr. 10 ./ Nr. 19)	24.090,00	22.750,00	19.376,37
21	56, 57	Finanzerträge			
22	77	Finanzaufwendungen			
23		Finanzergebnis (Nr. 21 bis Nr. 22)			
24		Ordentliches Ergebnis (Verwaltungsergebnis und Finanzergebnis Nr. 20 und Nr. 23)	24.090,00	22.750,00	19.376,37
25	59	Außerordentliche Erträge			
26	79	Außerordentliche Aufwendungen			
27		Außerordentliches Ergebnis (Nr. 25 ./ Nr. 26)			
28		Jahresergebnis vor internen Leistungsbeziehungen	24.090,00	22.750,00	19.376,37
		(ordentliches Ergebnis und außerordentliches Ergebnis Nr. 24 und Nr. 27)	-70,00	-70,00	442,32
29		Erlöse der internen Leistungsbeziehungen	-4.700,00	-4.700,00	-4.700,00
9100500		Erträge ILV DGH-Nutzung Vereine	-4.450,00	-4.450,00	-4.450,00
9100510		Erträge ILV DGH-Nutzung Gremien	-250,00	-250,00	-250,00
30		Kosten der internen Leistungsbeziehungen	16.800,00	16.800,00	16.800,00
9200100		Aufwendungen ILV Personal- u. Verwaltungskosten	400,00	400,00	400,00
9200400		Aufwendungen ILV Verzinsung Anlagekapital	16.400,00	16.400,00	16.400,00
31		Ergebnis der internen Leistungsbeziehungen	12.100,00	12.100,00	12.100,00
32		Jahresergebnis nach internen Leistungsbeziehungen	36.190,00	34.850,00	31.476,37
Erläuterungen					
Erläuterungen zu Sachkonto 6701000					
Tankmiete Flüssiggasbehälter.					

Haushaltsplan Stadt Wetter (Hessen)

Teilergebnishaushalt Kostenstelle 15020270 Bürgerhaus Treisbach					
Wetter					
Produktbereich	15	Wirtschaft und Tourismus			
Produktgruppe	1502	Allgemeine Einrichtungen und Unternehmen			
Produkt	150202	Bereitstellung von Bürgerhäusern			
Kostenstelle	15020270	Bürgerhaus Treisbach			
		Haushaltsansatz			
Nr.	Konten	Bezeichnung	2024	2023	Ergebnis des Jahresabschlusses 2022
		<u>Ordentliche Erträge</u>			
01	50	Privatrechtliche Leistungsentgelte	-1.000,00	-1.000,00	-875,00
5003000		Umsatzerlöse aus Überlassung Gebäude und Räume	-1.000,00	-1.000,00	-875,00
02	51	Öffentlich-rechtliche Leistungsentgelte			
03	548-549	Kostenersatzleistungen und -erstattungen			
04	52	Bestandsveränderungen und aktivierte Eigenleistungen			
05	55	Steuern und steuerähnliche Erträge einschl. Erträge aus gesetzlichen Umlagen			
06	547	Erträge aus Transferleistungen			
07	540-543	Erträge aus Zuweisungen und Zuschüssen für lfd. Zwecke und allgemeine Umlagen			
08	546	Erträge aus der Auflösung von Sonderposten aus Investitionszuweisungen, -zuschüssen und Investitionsbeiträgen			8.227,09
09	53	Sonstige ordentliche Erträge	-200,00	-200,00	-1,27
5300101		Nebenerlöse Photovoltaikanlage	-100,00	-100,00	
5399000		andere sonstige betriebliche Erträge	-100,00	-100,00	-1,27
10		Summe der ordentlichen Erträge (Nr. 1 bis 9)	-1.200,00	-1.200,00	-876,27
		<u>Ordentliche Aufwendungen</u>			
11	62, 63, 640-643, 647-649, 65	Personalaufwendungen	8.380,00	7.540,00	5.913,34
6201000		Entg. für geleist. Arbeitszeit (Wetter)	6.570,00	5.910,00	4.519,70
6401000		AG-Anteil zur Sozialvers. Entgeltbereich (Wetter)	1.320,00	1.190,00	1.037,19
6470000		Zukunftssicherung/Zusatzversorg.Entgeltb. (Wetter)	490,00	440,00	356,45
12	644-646	Versorgungsaufwendungen			
13	60, 61, 67-69	Aufwendungen für Sach- und Dienstleistungen	13.775,00	14.070,00	16.006,47
6051000		Strom	2.000,00	1.600,00	1.095,57
6054000		Heizöl	4.000,00	4.000,00	2.390,12
6056000		Wasser	200,00	150,00	178,48
6057000		Abwasser	675,00	520,00	575,68
6061000		Materialaufw. für Gebäude u. Außenanlagen	100,00	100,00	47,42
6063000		Materialaufw. für Einrichtungen und Ausstattungen	200,00	200,00	15,96
6081000		Reinigungsmaterial	100,00	100,00	470,16
6161000		Instandh. Gebäude, Außenanl. (Bauunterhaltung)	3.000,00	4.000,00	8.120,50
6166000		Wartungskosten	500,00	700,00	503,25
6171000		Aufwendungen für Fremdensorgung	80,00	80,00	78,12
6173000		Fremdreinigung	420,00	420,00	415,07
6900100		Beiträge f. Gebäudebezogene Versicherungen	2.500,00	2.200,00	2.116,14
14	66	Abschreibungen	11.440,00	11.440,00	11.440,55
6620000		Abschr. Gebäude u. -einr. , SachAnlag., InfrStrktV	10.940,00	10.940,00	10.940,21
6645000		Abschr. auf Geschäftsausstattung	500,00	500,00	500,34
15	71	Aufwendungen für Zuweisungen und Zuschüsse sowie besondere Finanzaufwendungen			
16	73	Steueraufwendungen einschl. Aufwendungen aus gesetzlichen Umlageverpflichtungen			
17	72	Transferaufwendungen			
18	70, 74, 76	Sonstige ordentliche Aufwendungen			
19		Summe der ordentlichen Aufwendungen (Nr. 11 bis 18)	33.595,00	33.050,00	33.360,36

Haushaltsplan Stadt Wetter (Hessen)

Teilergebnishaushalt Kostenstelle 15020270 Bürgerhaus Treisbach					
Wetter					
Nr.	Konten	Bezeichnung	Haushaltsansatz		Ergebnis des Jahresabschlusses 2022
			2024	2023	
20		Verwaltungsergebnis (Nr. 10 ./ Nr. 19)	32.395,00	31.850,00	32.484,09
21	56, 57	Finanzerträge			
22	77	Finanzaufwendungen			
23		Finanzergebnis (Nr. 21 bis Nr. 22)			
24		Ordentliches Ergebnis (Verwaltungsergebnis und Finanzergebnis Nr. 20 und Nr. 23)	32.395,00	31.850,00	32.484,09
25	59	Außerordentliche Erträge			
26	79	Außerordentliche Aufwendungen			
27		Außerordentliches Ergebnis (Nr. 25 ./ Nr. 26)			
28		Jahresergebnis vor internen Leistungsbeziehungen	32.395,00	31.850,00	32.484,09
		(ordentliches Ergebnis und außerordentliches Ergebnis Nr. 24 und Nr. 27)			8.227,09
29		Erlöse der internen Leistungsbeziehungen	-14.350,00	-14.350,00	-14.350,00
9100500		Erträge ILV DGH-Nutzung Vereine	-14.200,00	-14.200,00	-14.200,00
9100510		Erträge ILV DGH-Nutzung Gremien	-150,00	-150,00	-150,00
30		Kosten der internen Leistungsbeziehungen	37.800,00	37.800,00	37.800,00
9200100		Aufwendungen ILV Personal- u. Verwaltungskosten	400,00	400,00	400,00
9200400		Aufwendungen ILV Verzinsung Anlagekapital	37.400,00	37.400,00	37.400,00
31		Ergebnis der internen Leistungsbeziehungen	23.450,00	23.450,00	23.450,00
32		Jahresergebnis nach internen Leistungsbeziehungen	55.845,00	55.300,00	55.934,09

Haushaltsplan Stadt Wetter (Hessen)

Teilfinanzhaushalt Kostenstelle 15020270 Bürgerhaus Treisbach							
Wetter							
Produktbereich	15	Wirtschaft und Tourismus					
Produktgruppe	1502	Allgemeine Einrichtungen und Unternehmen					
Produkt	150202	Bereitstellung von Bürgerhäusern					
Kostenstelle	15020270	Bürgerhaus Treisbach					
		Haushaltsansatz			Investitions- und Investitionsförderungsmaßnahmen		
Nr.	Bezeichnung	2024	Verpflichtungs-ermächtigungen	2023	Ergebnis des Jahresabschlusses 2022	Gesamtauszahlungsbedarf	davon bisher bereitgestellt
	Einzahlungen aus Investitionstätigkeit						
20	+ Einz. aus Investitionszuweis. und -zuschüssen sowie aus Investitionsbeiträgen						
21	+ Einz. aus Abgängen von Vermögensgegenständen des Sachanlagevermögens und des immateriellen Anlagevermögens						
22	+ Einz. aus Abgängen von Vermögensgegenständen des Finanzanlagevermögens						
	Einzahlungen aus Finanzierungstätigkeit						
31	+ Einz. aus der Aufnahme v. Krediten und wirtschaftlich vergleichbaren Vorgängen für Investitionen						
	Summe						
	Auszahlungen aus Investitionstätigkeit						
24	- Ausz. für den Erwerb von Grundstücken und Gebäuden						
25	- Ausz. für Baumaßnahmen						
26	- Ausz. für Investitionen in das sonstige Sachanlagevermögen und immaterielle Anlagevermögen davon: Ausz. aus gewährten Investitionszuweisungen und -zuschüssen					-10.000	-10.000
27	- Ausz. für Investitionen in das Finanzanlagevermögen						
	Auszahlungen aus Finanzierungstätigkeit						
32	- Ausz. für die Tilgung von Krediten und wirtschaftlich vergleichbaren Vorgängen für Investitionen						
	Summe					-10.000	-10.000
	Saldo (Einzahlungen ./ Auszahlungen)					-10.000	-10.000

Haushaltsplan Stadt Wetter (Hessen)

Teilergebnishaushalt Kostenstelle 15020280 Bürgerhaus Unterrosphe					
Wetter					
Produktbereich	15	Wirtschaft und Tourismus			
Produktgruppe	1502	Allgemeine Einrichtungen und Unternehmen			
Produkt	150202	Bereitstellung von Bürgerhäusern			
Kostenstelle	15020280	Bürgerhaus Unterrosphe			
		Haushaltsansatz			
Nr.	Konten	Bezeichnung	2024	2023	Ergebnis des Jahresabschlusses 2022
		<u>Ordentliche Erträge</u>			
01	50	Privatrechtliche Leistungsentgelte	-1.000,00	-750,00	-930,00
5003000		Umsatzerlöse aus Überlassung Gebäude und Räume	-1.000,00	-750,00	-930,00
02	51	Öffentlich-rechtliche Leistungsentgelte			
03	548-549	Kostensatzleistungen und -erstattungen			
04	52	Bestandsveränderungen und aktivierte Eigenleistungen			
05	55	Steuern und steuerähnliche Erträge einschl. Erträge aus gesetzlichen Umlagen			
06	547	Erträge aus Transferleistungen			
07	540-543	Erträge aus Zuweisungen und Zuschüssen für lfd. Zwecke und allgemeine Umlagen			
08	546	Erträge aus der Auflösung von Sonderposten aus Investitionszuweisungen, -zuschüssen und Investitionsbeiträgen			-94,56
09	53	Sonstige ordentliche Erträge	-50,00	-50,00	-35,70
5399000		andere sonstige betriebliche Erträge	-50,00	-50,00	-35,70
10		Summe der ordentlichen Erträge (Nr. 1 bis 9)	-1.050,00	-800,00	-965,70
		<u>Ordentliche Aufwendungen</u>			
11	62, 63, 640-643, 647-649, 65	Personalaufwendungen			
12	644-646	Versorgungsaufwendungen			
13	60, 61, 67-69	Aufwendungen für Sach- und Dienstleistungen	18.585,00	13.720,00	13.461,60
6051000		Strom	1.000,00	900,00	496,41
6053010		Nahwärme	5.000,00	4.000,00	1.860,98
6056000		Wasser	120,00	110,00	116,68
6057000		Abwasser	460,00	380,00	395,85
6061000		Materialaufw. für Gebäude u. Außenanlagen	100,00	100,00	99,14
6063000		Materialaufw. für Einrichtungen und Ausstattungen	200,00	200,00	48,70
6081000		Reinigungsmaterial	100,00	100,00	116,91
6161000		Instandh. Gebäude, Außenanl. (Bauunterhaltung)	5.500,00	2.500,00	3.491,78
6163000		Instandh. von Einrichtungen und Ausstattungen			745,83
6166000		Wartungskosten	25,00	500,00	330,71
6171000		Aufwendungen für Fremdensorgung	80,00	80,00	78,12
6173000		Fremdreinigung	4.000,00	3.000,00	3.943,24
6900100		Beiträge f. Gebäudebezogene Versicherungen	2.000,00	1.850,00	1.737,25
14	66	Abschreibungen	6.040,00	6.040,00	6.038,08
6620000		Abschr. Gebäude u. -einr., SachAnlag., InfrStrktV	6.040,00	6.040,00	6.038,08
15	71	Aufwendungen für Zuweisungen und Zuschüsse sowie besondere Finanzaufwendungen			
16	73	Steueraufwendungen einschl. Aufwendungen aus gesetzlichen Umlageverpflichtungen			
17	72	Transferaufwendungen			
18	70, 74, 76	Sonstige ordentliche Aufwendungen			
19		Summe der ordentlichen Aufwendungen (Nr. 11 bis 18)	24.625,00	19.760,00	19.499,68
20		Verwaltungsergebnis (Nr. 10 ./ Nr. 19)	23.575,00	18.960,00	18.533,98
21	56, 57	Finanzerträge			
22	77	Finanzaufwendungen			

Haushaltsplan Stadt Wetter (Hessen)

Teilergebnishaushalt Kostenstelle 15020280 Bürgerhaus Unterrosophe

Wetter

Nr.	Konten	Bezeichnung	Haushaltsansatz		Ergebnis des Jahresabschlusses 2022
			2024	2023	
23		Finanzergebnis (Nr. 21 bis Nr. 22)			
24		Ordentliches Ergebnis (Verwaltungsergebnis und Finanzergebnis Nr. 20 und Nr. 23)	23.575,00	18.960,00	18.533,98
25	59	Außerordentliche Erträge			
26	79	Außerordentliche Aufwendungen			
27		Außerordentliches Ergebnis (Nr. 25 ./ Nr. 26)			
28		Jahresergebnis vor internen Leistungsbeziehungen	23.575,00	18.960,00	18.533,98
		(ordentliches Ergebnis und außerordentliches Ergebnis Nr. 24 und Nr. 27)			-94,56
29		Erlöse der internen Leistungsbeziehungen	-8.850,00	-8.850,00	-8.850,00
9100500		Erträge ILV DGH-Nutzung Vereine	-8.550,00	-8.550,00	-8.550,00
9100510		Erträge ILV DGH-Nutzung Gremien	-300,00	-300,00	-300,00
30		Kosten der internen Leistungsbeziehungen	27.250,00	27.250,00	27.250,00
9200100		Aufwendungen ILV Personal- u. Verwaltungskosten	400,00	400,00	400,00
9200400		Aufwendungen ILV Verzinsung Anlagekapital	26.850,00	26.850,00	26.850,00
31		Ergebnis der internen Leistungsbeziehungen	18.400,00	18.400,00	18.400,00
32		Jahresergebnis nach internen Leistungsbeziehungen	41.975,00	37.360,00	36.933,98

Erläuterungen

Erläuterungen zu Sachkonto 6161000

In 2024 zusätzlich: Akustikplatten für Rasterdecke.

Haushaltsplan Stadt Wetter (Hessen)

Teilfinanzhaushalt Kostenstelle 15020280 Bürgerhaus Unterrosophe							
Wetter							
Produktbereich		15	Wirtschaft und Tourismus				
Produktgruppe		1502	Allgemeine Einrichtungen und Unternehmen				
Produkt		150202	Bereitstellung von Bürgerhäusern				
Kostenstelle		15020280	Bürgerhaus Unterrosophe				
		Haushaltsansatz			Investitions- und Investitionsförderungsmaßnahmen		
Nr.	Bezeichnung	2024	Verpflichtungs-ermächtigungen	2023	Ergebnis des Jahresabschlusses 2022	Gesamt-auszahlungsbedarf	davon bisher bereitgestellt
	Einzahlungen aus Investitionstätigkeit						
20	+ Einz. aus Investitionszuweis. und -zuschüssen sowie aus Investitionsbeiträgen						
21	+ Einz. aus Abgängen von Vermögensgegenständen des Sachanlagevermögens und des immateriellen Anlagevermögens						
22	+ Einz. aus Abgängen von Vermögensgegenständen des Finanzanlagevermögens						
	Einzahlungen aus Finanzierungstätigkeit						
31	+ Einz. aus der Aufnahme v. Krediten und wirtschaftlich vergleichbaren Vorgängen für Investitionen						
	Summe						
	Auszahlungen aus Investitionstätigkeit						
24	- Ausz. für den Erwerb von Grundstücken und Gebäuden						
25	- Ausz. für Baumaßnahmen						
26	- Ausz. für Investitionen in das sonstige Sachanlagevermögen und immaterielle Anlagevermögen davon: Ausz. aus gewährten Investitionszuweisungen und -zuschüssen						
27	- Ausz. für Investitionen in das Finanzanlagevermögen					-6.000	-6.000
	Auszahlungen aus Finanzierungstätigkeit						
32	- Ausz. für die Tilgung von Krediten und wirtschaftlich vergleichbaren Vorgängen für Investitionen						
	Summe					-6.000	-6.000
	Saldo (Einzahlungen ./ Auszahlungen)					-6.000	-6.000

Haushaltsplan Stadt Wetter (Hessen)

Teilergebnishaushalt Kostenstelle 15020290 Bürgerhaus Warzenbach					
Wetter					
Produktbereich	15	Wirtschaft und Tourismus			
Produktgruppe	1502	Allgemeine Einrichtungen und Unternehmen			
Produkt	150202	Bereitstellung von Bürgerhäusern			
Kostenstelle	15020290	Bürgerhaus Warzenbach			
		Haushaltsansatz			
Nr.	Konten	Bezeichnung	2024	2023	Ergebnis des Jahresabschlusses 2022
		<u>Ordentliche Erträge</u>			
01	50	Privatrechtliche Leistungsentgelte	-750,00	-1.000,00	-529,00
5003000		Umsatzerlöse aus Überlassung Gebäude und Räume	-750,00	-1.000,00	-529,00
02	51	Öffentlich-rechtliche Leistungsentgelte			
03	548-549	Kostenersatzleistungen und -erstattungen			
04	52	Bestandsveränderungen und aktivierte Eigenleistungen			
05	55	Steuern und steuerähnliche Erträge einschl. Erträge aus gesetzlichen Umlagen			
06	547	Erträge aus Transferleistungen			
07	540-543	Erträge aus Zuweisungen und Zuschüssen für lfd. Zwecke und allgemeine Umlagen			
08	546	Erträge aus der Auflösung von Sonderposten aus Investitionszuweisungen, -zuschüssen und Investitionsbeiträgen	-380,00	-380,00	-383,46
			-380,00	-380,00	-126,45
5461000		Erträge Auflös SOPO Invest nicht öffentl Bereich	-380,00	-380,00	-383,46
09	53	Sonstige ordentliche Erträge	-150,00	-150,00	-100,00
5399000		andere sonstige betriebliche Erträge	-150,00	-150,00	-100,00
10		Summe der ordentlichen Erträge (Nr. 1 bis 9)	-1.280,00	-1.530,00	-1.012,46
		<u>Ordentliche Aufwendungen</u>			
11	62, 63, 640-643, 647-649, 65	Personalaufwendungen			3.119,97
6201000		Entg. für geleist. Arbeitszeit (Wetter)			2.238,24
6401000		AG-Anteil zur Sozialvers. Entgeltbereich (Wetter)			717,63
6470000		Zukunftsicherung/Zusatzversorg.Entgeltb. (Wetter)			164,10
12	644-646	Versorgungsaufwendungen			
13	60, 61, 67-69	Aufwendungen für Sach- und Dienstleistungen	14.710,00	11.140,00	10.888,39
6051000		Strom	1.200,00	1.200,00	-133,26
6052000		Gas	4.500,00	4.500,00	2.396,79
6056000		Wasser	130,00	110,00	126,05
6057000		Abwasser	360,00	280,00	308,84
6061000		Materialaufw. für Gebäude u. Außenanlagen	100,00	100,00	36,88
6063000		Materialaufw. für Einrichtungen und Ausstattungen	200,00	200,00	136,91
6081000		Reinigungsmaterial	100,00	100,00	136,34
6161000		Instandh. Gebäude, Außenanl. (Bauunterhaltung)	6.000,00	2.500,00	5.941,48
6166000		Wartungskosten	250,00	500,00	246,45
6171000		Aufwendungen für Fremdensorgung	80,00	80,00	78,12
6173000		Fremdreinigung	400,00	280,00	381,80
6701000		Mieten, Pachten, Erbbauzinsen	290,00	290,00	285,74
6900100		Beiträge f. Gebäudebezogene Versicherungen	1.100,00	1.000,00	946,25
14	66	Abschreibungen	4.860,00	4.860,00	4.858,31
6620000		Abschr. Gebäude u. -einr. , SachAnlag., InfrStrktV	4.860,00	4.860,00	4.858,31
15	71	Aufwendungen für Zuweisungen und Zuschüsse sowie besondere Finanzaufwendungen			
16	73	Steueraufwendungen einschl. Aufwendungen aus gesetzlichen Umlageverpflichtungen			
17	72	Transferaufwendungen			
18	70, 74, 76	Sonstige ordentliche Aufwendungen	100,00	55,00	55,97
7020000		Grundsteuer	100,00	55,00	55,97

Haushaltsplan Stadt Wetter (Hessen)

Teilergebnishaushalt Kostenstelle 15020290 Bürgerhaus Warzenbach					
Wetter					
Nr.	Konten	Bezeichnung	Haushaltsansatz		Ergebnis des Jahresabschlusses 2022
			2024	2023	
19		Summe der ordentlichen Aufwendungen (Nr. 11 bis 18)	19.670,00	16.055,00	18.922,64
20		Verwaltungsergebnis (Nr. 10 ./ Nr. 19)	18.390,00	14.525,00	17.910,18
21	56, 57	Finanzerträge			
22	77	Finanzaufwendungen			
23		Finanzergebnis (Nr. 21 bis Nr. 22)			
24		Ordentliches Ergebnis (Verwaltungsergebnis und Finanzergebnis Nr. 20 und Nr. 23)	18.390,00	14.525,00	17.910,18
25	59	Außerordentliche Erträge			
26	79	Außerordentliche Aufwendungen			
27		Außerordentliches Ergebnis (Nr. 25 ./ Nr. 26)			
28		Jahresergebnis vor internen Leistungsbeziehungen	18.390,00	14.525,00	17.910,18
		(ordentliches Ergebnis und außerordentliches Ergebnis Nr. 24 und Nr. 27)	-380,00	-380,00	-126,45
29		Erlöse der internen Leistungsbeziehungen	-7.350,00	-7.350,00	-7.350,00
9100500		Erträge ILV DGH-Nutzung Vereine	-3.600,00	-3.600,00	-3.600,00
9100510		Erträge ILV DGH-Nutzung Gremien	-200,00	-200,00	-200,00
9100520		Erträge ILV DGH-Nutzung Kirche	-3.550,00	-3.550,00	-3.550,00
30		Kosten der internen Leistungsbeziehungen	15.050,00	15.050,00	15.050,00
9200100		Aufwendungen ILV Personal- u. Verwaltungskosten	400,00	400,00	400,00
9200400		Aufwendungen ILV Verzinsung Anlagekapital	14.650,00	14.650,00	14.650,00
31		Ergebnis der internen Leistungsbeziehungen	7.700,00	7.700,00	7.700,00
32		Jahresergebnis nach internen Leistungsbeziehungen	26.090,00	22.225,00	25.610,18
Erläuterungen					
Erläuterungen zu Sachkonto 6161000					
In 2024 zusätzlich: Fußbodenerneuerung.					

Haushaltsplan Stadt Wetter (Hessen)

Teilergebnishaushalt Kostenstelle 15020299 Allgemeine Kostenstelle					
Wetter					
Produktbereich	15	Wirtschaft und Tourismus			
Produktgruppe	1502	Allgemeine Einrichtungen und Unternehmen			
Produkt	150202	Bereitstellung von Bürgerhäusern			
Kostenstelle	15020299	Allgemeine Kostenstelle			
		Haushaltsansatz			
Nr.	Konten	Bezeichnung	2024	2023	Ergebnis des Jahresabschlusses 2022
		<u>Ordentliche Erträge</u>			
01	50	Privatrechtliche Leistungsentgelte			
02	51	Öffentlich-rechtliche Leistungsentgelte			
03	548-549	Kostensatzleistungen und -erstattungen			
04	52	Bestandsveränderungen und aktivierte Eigenleistungen			
05	55	Steuern und steuerähnliche Erträge einschl. Erträge aus gesetzlichen Umlagen			
06	547	Erträge aus Transferleistungen			
07	540-543	Erträge aus Zuweisungen und Zuschüssen für lfd. Zwecke und allgemeine Umlagen			
08	546	Erträge aus der Auflösung von Sonderposten aus Investitionszuweisungen, -zuschüssen und Investitionsbeiträgen	-260,00	-70,00	-1.385,87
			-260,00	-70,00	
5461000		Erträge Auflös SOPO Invest nicht öffentl Bereich	-260,00	-70,00	-1.385,87
09	53	Sonstige ordentliche Erträge			
10		Summe der ordentlichen Erträge (Nr. 1 bis 9)	-260,00	-70,00	-1.385,87
		<u>Ordentliche Aufwendungen</u>			
11	62, 63, 640-643, 647-649, 65	Personalaufwendungen			
12	644-646	Versorgungsaufwendungen			
13	60, 61, 67-69	Aufwendungen für Sach- und Dienstleistungen			
14	66	Abschreibungen	3.000,00	3.070,00	2.452,48
6630000		Abschr. auf techn. Anlagen u. Maschinen	330,00	330,00	326,10
6642000		Abschr. auf Betriebsausstattung	780,00	1.040,00	866,37
6645000		Abschr. auf Geschäftsausstattung	1.890,00	1.700,00	1.260,01
15	71	Aufwendungen für Zuweisungen und Zuschüsse sowie besondere Finanzaufwendungen			
16	73	Steueraufwendungen einschl. Aufwendungen aus gesetzlichen Umlageverpflichtungen			
17	72	Transferaufwendungen			
18	70, 74, 76	Sonstige ordentliche Aufwendungen			
19		Summe der ordentlichen Aufwendungen (Nr. 11 bis 18)	3.000,00	3.070,00	2.452,48
20		Verwaltungsergebnis (Nr. 10 ./ Nr. 19)	2.740,00	3.000,00	1.066,61
21	56, 57	Finanzerträge			
22	77	Finanzaufwendungen			
23		Finanzergebnis (Nr. 21 bis Nr. 22)			
24		Ordentliches Ergebnis (Verwaltungsergebnis und Finanzergebnis Nr. 20 und Nr. 23)	2.740,00	3.000,00	1.066,61
25	59	Außerordentliche Erträge			
26	79	Außerordentliche Aufwendungen			
27		Außerordentliches Ergebnis (Nr. 25 ./ Nr. 26)			
28		Jahresergebnis vor internen Leistungsbeziehungen	2.740,00	3.000,00	1.066,61
		(ordentliches Ergebnis und außerordentliches Ergebnis Nr. 24 und Nr. 27)	-260,00	-70,00	
29		Erlöse der internen Leistungsbeziehungen			
30		Kosten der internen Leistungsbeziehungen			
31		Ergebnis der internen Leistungsbeziehungen			

Haushaltsplan Stadt Wetter (Hessen)

Teilergebnishaushalt Kostenstelle 15020299 Allgemeine Kostenstelle					
Wetter					
		Haushaltsansatz			
Nr.	Konten	Bezeichnung	2024	2023	Ergebnis des Jahresabschlusses 2022
32		Jahresergebnis nach internen Leistungsbeziehungen	2.740,00	3.000,00	1.066,61

Haushaltsplan Stadt Wetter (Hessen)

Teilfinanzhaushalt Kostenstelle 15020299 Allgemeine Kostenstelle							
Wetter							
Produktbereich	15	Wirtschaft und Tourismus					
Produktgruppe	1502	Allgemeine Einrichtungen und Unternehmen					
Produkt	150202	Bereitstellung von Bürgerhäusern					
Kostenstelle	15020299	Allgemeine Kostenstelle					
		Haushaltsansatz			Investitions- und Investitionsförderungsmaßnahmen		
Nr.	Bezeichnung	2024	Verpflichtungs-ermächtigungen	2023	Ergebnis des Jahres- abschlusses 2022	Gesamt- auszahlungs- bedarf	davon bisher bereitgestellt
	Einzahlungen aus Investitionstätigkeit						
20	+ Einz. aus Investitionszuweis. und -zuschüssen sowie aus Investitionsbeiträgen						
21	+ Einz. aus Abgängen von Vermögensgegenständen des Sachanlagevermögens und des immateriellen Anlagevermögens						
22	+ Einz. aus Abgängen von Vermögensgegenständen des Finanzanlagevermögens						
	Einzahlungen aus Finanzierungstätigkeit						
31	+ Einz. aus der Aufnahme v. Krediten und wirtschaftlich vergleichbaren Vorgängen für Investitionen						
	Summe						
	Auszahlungen aus Investitionstätigkeit						
24	- Ausz. für den Erwerb von Grundstücken und Gebäuden						
25	- Ausz. für Baumaßnahmen						
26	- Ausz. für Investitionen in das sonstige Sachanlagevermögen und immaterielle Anlagevermögen davon: Ausz. aus gewährten Investitionszuweisungen und -zuschüssen	-5.000		-5.000	-7.457	-84.000	-69.000
27	- Ausz. für Investitionen in das Finanzanlagevermögen						
	Auszahlungen aus Finanzierungstätigkeit						
32	- Ausz. für die Tilgung von Krediten und wirtschaftlich vergleichbaren Vorgängen für Investitionen						
	Summe	-5.000		-5.000	-7.457	-84.000	-69.000
	Saldo (Einzahlungen ./ Auszahlungen)	-5.000		-5.000	-7.457	-84.000	-69.000

Haushaltsplan Stadt Wetter (Hessen)

Investitionen Kostenstelle 15020299 Allgemeine Kostenstelle

Wetter

Nr. Bezeichnung	Ansatz 2024	Verpf.- Ermächti- gungen	Ansatz 2023	Jahres- ergebnis 2022	Finanzplan 2025	Finanzplan 2026	Finanzplan 2027	Bish. bereitgest. Ges. Ein- Ausz.
1150202991 Betriebs- u. Geschäftsausstattung	-5.000,00	0,00	-5.000,00	-7.457,43	-5.000,00	-5.000,00	-5.000,00	-69.000,00 -51.903,79
26 26 Ausz.f. Invest. i. d. sonst. Sachanl. vermögen	-5.000,00	0,00	-5.000,00	-7.457,43	-5.000,00	-5.000,00	-5.000,00	-69.000,00 -51.903,79
51 39 Gepl. Veränderung d. Bestandes/ Veränderung d.	-5.000,00	0,00	-5.000,00	-7.457,43	-5.000,00	-5.000,00	-5.000,00	-69.000,00 -51.603,79

Produktbeschreibung		
Produkt 150203 Grillplätze		
Stadt Wetter (Hessen)		
Produktbereich	15	Wirtschaft und Tourismus
Produktgruppe	1502	Allgemeine Einrichtungen und Unternehmen
Produkt	150203	Grillplätze
Produktinformation		
Verantwortliche Organisationseinheit Fachbereich 3 – Bauen, Planung und Umwelt	Produktverantwortung: Stefan Bordt, Hendrik Ochs	
Kurzbeschreibung	Bereitstellung und Unterhaltung von Grillplätzen und Grillhütten	
Produktart	Extern	
Auftragsgrundlage	Beschlüsse der städtischen Gremien, Mietverträge	
Beteiligte	Fachdienste, Zweckverband Kommunalen Bauhof Lahntal/Wetter/Cölbe, Bürgerinnen und Bürger, Vereine, Besucher	
Produktziele	Bereitstellung und Unterhaltung von Grillplätzen und Grillhütten	
Zielgruppe	Bürgerinnen und Bürger, Vereine, Besucher	
Kostenstelle	15020300 Grillplätze und Grillhütten	

Haushaltsplan Stadt Wetter (Hessen)

Teilergebnishaushalt Kostenstelle 15020300 Grillplätze und Grillhütten					
Wetter					
Produktbereich	15	Wirtschaft und Tourismus			
Produktgruppe	1502	Allgemeine Einrichtungen und Unternehmen			
Produkt	150203	Grillplätze			
Kostenstelle	15020300	Grillplätze und Grillhütten			
			Haushaltsansatz		
Nr.	Konten	Bezeichnung	2024	2023	Ergebnis des Jahresabschlusses 2022
		<u>Ordentliche Erträge</u>			
01	50	Privatrechtliche Leistungsentgelte			
02	51	Öffentlich-rechtliche Leistungsentgelte			
03	548-549	Kostensatzleistungen und -erstattungen			
04	52	Bestandsveränderungen und aktivierte Eigenleistungen			
05	55	Steuern und steuerähnliche Erträge einschl. Erträge aus gesetzlichen Umlagen			
06	547	Erträge aus Transferleistungen			
07	540-543	Erträge aus Zuweisungen und Zuschüssen für lfd. Zwecke und allgemeine Umlagen			
08	546	Erträge aus der Auflösung von Sonderposten aus Investitionszuweisungen, -zuschüssen und Investitionsbeiträgen			
09	53	Sonstige ordentliche Erträge			
10		Summe der ordentlichen Erträge (Nr. 1 bis 9)			
		<u>Ordentliche Aufwendungen</u>			
11	62, 63, 640-643, 647-649, 65	Personalaufwendungen			
12	644-646	Versorgungsaufwendungen			
13	60, 61, 67-69	Aufwendungen für Sach- und Dienstleistungen			
14	66	Abschreibungen			
15	71	Aufwendungen für Zuweisungen und Zuschüsse sowie besondere Finanzaufwendungen			
16	73	Steueraufwendungen einschl. Aufwendungen aus gesetzlichen Umlageverpflichtungen			
17	72	Transferaufwendungen			
18	70, 74, 76	Sonstige ordentliche Aufwendungen			
19		Summe der ordentlichen Aufwendungen (Nr. 11 bis 18)			
20		Verwaltungsergebnis (Nr. 10 ./ Nr. 19)			
21	56, 57	Finanzerträge			
22	77	Finanzaufwendungen			
23		Finanzergebnis (Nr. 21 bis Nr. 22)			
24		Ordentliches Ergebnis (Verwaltungsergebnis und Finanzergebnis Nr. 20 und Nr. 23)			
25	59	Außerordentliche Erträge			
26	79	Außerordentliche Aufwendungen			
27		Außerordentliches Ergebnis (Nr. 25 ./ Nr. 26)			
28		Jahresergebnis vor internen Leistungsbeziehungen (ordentliches Ergebnis und außerordentliches Ergebnis Nr. 24 und Nr. 27)			
29		Erlöse der internen Leistungsbeziehungen			
30		Kosten der internen Leistungsbeziehungen			
31		Ergebnis der internen Leistungsbeziehungen			
32		Jahresergebnis nach internen Leistungsbeziehungen			

Haushaltsplan Stadt Wetter (Hessen)

Teilfinanzhaushalt Kostenstelle 15020300 Grillplätze und Grillhütten							
Wetter							
Produktbereich	15	Wirtschaft und Tourismus					
Produktgruppe	1502	Allgemeine Einrichtungen und Unternehmen					
Produkt	150203	Grillplätze					
Kostenstelle	15020300	Grillplätze und Grillhütten					
		Haushaltsansatz			Investitions- und Investitionsförderungsmaßnahmen		
Nr.	Bezeichnung	2024	Verpflichtungs-ermächtigungen	2023	Ergebnis des Jahres- abschlusses 2022	Gesamt- auszahlungs- bedarf	davon bisher bereitgestellt
	Einzahlungen aus Investitionstätigkeit						
20	+ Einz. aus Investitionszuweis. und -zuschüssen sowie aus Investitionsbeiträgen	12.500					
21	+ Einz. aus Abgängen von Vermögensgegenständen des Sachanlagevermögens und des immateriellen Anlagevermögens						
22	+ Einz. aus Abgängen von Vermögensgegenständen des Finanzanlagevermögens						
	Einzahlungen aus Finanzierungstätigkeit						
31	+ Einz. aus der Aufnahme v. Krediten und wirtschaftlich vergleichbaren Vorgängen für Investitionen						
	Summe	12.500					
	Auszahlungen aus Investitionstätigkeit						
24	- Ausz. für den Erwerb von Grundstücken und Gebäuden						
25	- Ausz. für Baumaßnahmen	-45.000				-45.000	-45.000
26	- Ausz. für Investitionen in das sonstige Sachanlagevermögen und immaterielle Anlagevermögen davon: Ausz. aus gewährten Investitionszuweisungen und -zuschüssen						
27	- Ausz. für Investitionen in das Finanzanlagevermögen						
	Auszahlungen aus Finanzierungstätigkeit						
32	- Ausz. für die Tilgung von Krediten und wirtschaftlich vergleichbaren Vorgängen für Investitionen						
	Summe	-45.000				-45.000	-45.000
	Saldo (Einzahlungen ./ Auszahlungen)	-32.500				-45.000	-45.000

Haushaltsplan Stadt Wetter (Hessen)

Investitionen Kostenstelle 15020300 Grillplätze und Grillhütten

Wetter

Nr. Bezeichnung	Ansatz 2024	Verpf.- Ermächti- gungen	Ansatz 2023	Jahres- ergebnis 2022	Finanzplan 2025	Finanzplan 2026	Finanzplan 2027	Bish. bereitgest. Ges. Ein- Ausz.
I150302001 Erweiterung Grillhütte Warzenbach	-32.500,00	0,00	0,00	0,00	0,00	0,00	0,00	-32.500,00 0,00
20 20 Einz.a.Inv.zuw.u.-zusch.s.a.Inv.beitr.	12.500,00	0,00	0,00	0,00	0,00	0,00	0,00	12.500,00 0,00
25 25 Auszahlungen für Baumaßnahmen	-45.000,00	0,00	0,00	0,00	0,00	0,00	0,00	-45.000,00 0,00
51 39 Gepl. Veränderung d. Bestandes/ Veränderung d.	-32.500,00	0,00	0,00	0,00	0,00	0,00	0,00	-32.500,00 0,00

Erläuterungen

Erweiterung Grillhütte Warzenbach

Anbau Behindertengerechtes-WC, Küche u. Backhaus.

Produktbeschreibung		
Produkt 150204 Festplätze		
Stadt Wetter (Hessen)		
Produktbereich	15	Wirtschaft und Tourismus
Produktgruppe	1502	Allgemeine Einrichtungen und Unternehmen
Produkt	150204	Festplätze
Produktinformation		
Verantwortliche Organisationseinheit Fachbereich 3 – Bauen, Planung und Umwelt	Produktverantwortung: Stefan Bordt, Hendrik Ochs	
Kurzbeschreibung	Bereitstellung und Unterhaltung von Festplätzen	
Produktart	Extern	
Auftragsgrundlage	Beschlüsse der städtischen Gremien, Mietverträge	
Beteiligte	Fachdienste, Zweckverband Kommunalen Bauhof Lahntal/Wetter/Cölbe, Bürgerinnen und Bürger, Vereine, Schausteller, Grenzgangsausschüsse	
Produktziele	Bereitstellung und Unterhaltung von Festveranstaltungsplätzen, Förderung der Ortszusammengehörigkeit	
Zielgruppe	Bürgerinnen und Bürger, Vereine, Besucher	
Kostenstelle	15020400 Festplätze	

Haushaltsplan Stadt Wetter (Hessen)

Teilergebnishaushalt Kostenstelle 15020400 Festplätze					
Wetter					
Produktbereich	15	Wirtschaft und Tourismus			
Produktgruppe	1502	Allgemeine Einrichtungen und Unternehmen			
Produkt	150204	Festplätze			
Kostenstelle	15020400	Festplätze			
				Haushaltsansatz	
Nr.	Konten	Bezeichnung	2024	2023	Ergebnis des Jahresabschlusses 2022
		<u>Ordentliche Erträge</u>			
01	50	Privatrechtliche Leistungsentgelte			
02	51	Öffentlich-rechtliche Leistungsentgelte			
03	548-549	Kostensatzleistungen und -erstattungen			
04	52	Bestandsveränderungen und aktivierte Eigenleistungen			
05	55	Steuern und steuerähnliche Erträge einschl. Erträge aus gesetzlichen Umlagen			
06	547	Erträge aus Transferleistungen			
07	540-543	Erträge aus Zuweisungen und Zuschüssen für lfd. Zwecke und allgemeine Umlagen			
08	546	Erträge aus der Auflösung von Sonderposten aus Investitionszuweisungen, -zuschüssen und Investitionsbeiträgen			-5.847,20
09	53	Sonstige ordentliche Erträge	-500,00	-300,00	-1.467,28
5300100		Nebenerlöse aus Vermietung und Verpachtung			-667,25
5399000		andere sonstige betriebliche Erträge	-500,00	-300,00	-800,03
10		Summe der ordentlichen Erträge (Nr. 1 bis 9)	-500,00	-300,00	-1.467,28
		<u>Ordentliche Aufwendungen</u>			
11	62, 63, 640-643, 647-649, 65	Personalaufwendungen			
12	644-646	Versorgungsaufwendungen			
13	60, 61, 67-69	Aufwendungen für Sach- und Dienstleistungen	9.250,00	9.350,00	64.634,05
6051000		Strom	3.000,00	3.000,00	10.519,75
6051001		Strom			6.385,14
6056000		Wasser	100,00	200,00	349,46
6057000		Abwasser	150,00	150,00	1.298,73
6061000		Materialaufw. für Gebäude u. Außenanlagen			6.033,29
6063000		Materialaufw. für Einrichtungen und Ausstattungen			62,20
6161000		Instandh. Gebäude, Außenanl. (Bauunterhaltung)	5.000,00	5.000,00	39.170,73
6166000		Wartungskosten	1.000,00	1.000,00	814,75
14	66	Abschreibungen	1.240,00	1.240,00	1.242,46
6620000		Abschr. Gebäude u. -einr., SachAnlag., InfrStrktV	60,00	60,00	64,74
6642000		Abschr. auf Betriebsausstattung	1.180,00	1.180,00	1.177,72
15	71	Aufwendungen für Zuweisungen und Zuschüsse sowie besondere Finanzaufwendungen			
16	73	Steueraufwendungen einschl. Aufwendungen aus gesetzlichen Umlageverpflichtungen			
17	72	Transferaufwendungen			
18	70, 74, 76	Sonstige ordentliche Aufwendungen	100,00	50,00	49,75
7020000		Grundsteuer	100,00	50,00	49,75
19		Summe der ordentlichen Aufwendungen (Nr. 11 bis 18)	10.590,00	10.640,00	65.926,26
20		Verwaltungsergebnis (Nr. 10 ./ Nr. 19)	10.090,00	10.340,00	64.458,98
21	56, 57	Finanzerträge			
22	77	Finanzaufwendungen			
23		Finanzergebnis (Nr. 21 bis Nr. 22)			
24		Ordentliches Ergebnis (Verwaltungsergebnis und Finanzergebnis Nr. 20 und Nr. 23)	10.090,00	10.340,00	64.458,98
25	59	Außerordentliche Erträge			

Haushaltsplan Stadt Wetter (Hessen)

Teilergebnishaushalt Kostenstelle 15020400 Festplätze

Wetter

Nr.	Konten	Bezeichnung	Haushaltsansatz		Ergebnis des Jahresabschlusses 2022
			2024	2023	
26	79	Außerordentliche Aufwendungen			
27		Außerordentliches Ergebnis (Nr. 25 ./ Nr. 26)			
28		Jahresergebnis vor internen Leistungsbeziehungen	10.090,00	10.340,00	64.458,98
		(ordentliches Ergebnis und außerordentliches Ergebnis Nr. 24 und Nr. 27)			-5.847,20
29		Erlöse der internen Leistungsbeziehungen			
30		Kosten der internen Leistungsbeziehungen			
31		Ergebnis der internen Leistungsbeziehungen			
32		Jahresergebnis nach internen Leistungsbeziehungen	10.090,00	10.340,00	64.458,98

Erläuterungen

Erläuterungen zu Sachkonto 6051000

Erhöhter Verbrauch / Bedarf wegen Grenzgangsfest in 2022. (ebenso für die Sachkonten 6056000, 6057000 und 6161000)

Haushaltsplan Stadt Wetter (Hessen)

Teilfinanzhaushalt Kostenstelle 15020400 Festplätze							
Wetter							
Produktbereich	15	Wirtschaft und Tourismus					
Produktgruppe	1502	Allgemeine Einrichtungen und Unternehmen					
Produkt	150204	Festplätze					
Kostenstelle	15020400	Festplätze					
		Haushaltsansatz			Investitions- und Investitionsförderungsmaßnahmen		
Nr.	Bezeichnung	2024	Verpflichtungs-ermächtigungen	2023	Ergebnis des Jahres- abschlusses 2022	Gesamt- auszahlungs- bedarf	davon bisher bereitgestellt
	Einzahlungen aus Investitionstätigkeit						
20	+ Einz. aus Investitionszuweis. und -zuschüssen sowie aus Investitionsbeiträgen						
21	+ Einz. aus Abgängen von Vermögensgegenständen des Sachanlagevermögens und des immateriellen Anlagevermögens						
22	+ Einz. aus Abgängen von Vermögensgegenständen des Finanzanlagevermögens						
	Einzahlungen aus Finanzierungstätigkeit						
31	+ Einz. aus der Aufnahme v. Krediten und wirtschaftlich vergleichbaren Vorgängen für Investitionen						
	Summe						
	Auszahlungen aus Investitionstätigkeit						
24	- Ausz. für den Erwerb von Grundstücken und Gebäuden					-10.000	-10.000
25	- Ausz. für Baumaßnahmen						
26	- Ausz. für Investitionen in das sonstige Sachanlagevermögen und immaterielle Anlagevermögen davon: Ausz. aus gewährten Investitionszuweisungen und -zuschüssen					-7.500	-7.500
27	- Ausz. für Investitionen in das Finanzanlagevermögen						
	Auszahlungen aus Finanzierungstätigkeit						
32	- Ausz. für die Tilgung von Krediten und wirtschaftlich vergleichbaren Vorgängen für Investitionen						
	Summe					-17.500	-17.500
	Saldo (Einzahlungen ./ Auszahlungen)					-17.500	-17.500

Produktbeschreibung		
Produkt 150301 Tourismus		
Stadt Wetter (Hessen)		
Produktbereich	15	Wirtschaft und Tourismus
Produktgruppe	1503	Tourismus
Produkt	150301	Tourismus
Produktinformation		
Verantwortliche Organisationseinheit	Produktverantwortung:	
Fachbereich 1 – Zentrale Verwaltung	Andrea Stark Heinrich Reh	
Kurzbeschreibung	Aufbau eines Qualitätstourismus, Erstellung und Weiterentwicklung eines regionalen Tourismuskonzeptes	
Produktart	Extern	
Auftragsgrundlage	Beschlüsse städtischer Gremien, Haushaltsplan, Mitgliedschaft in der Region Burgwald-Ederbergland e.V. sowie in der Marburg Stadt und Land Tourismus GmbH	
Beteiligte	Städtische Gremien, Bürgerinnen und Bürger, Fördermitglieder, örtliche Vereine und Gewerbe, Marburg Stadt und Land Tourismus GmbH und alle sogenannten „Netzwerkpartner“	
Produktziele	Nachhaltige Entwicklung der Region Burgwald-Ederbergland, Presse- und Öffentlichkeitsarbeit, Marketing für den Standort Wetter (Hessen) und seine touristischen Angebote, Gewährleistung der Orientierung ortsfremder Personen in Wetter (Hessen), Ausbau und Erhaltung der touristischen Infrastruktur	
Zielgruppe	Städtische Gremien, Bürgerinnen und Bürger, Gäste und Touristen, Informationssuchende, Private Unternehmen, Vereine und Gruppen	
Kostenstellen	15030100 Tourismusförderung 15030101 Region Burgwald-Ederbergland	

Haushaltsplan Stadt Wetter (Hessen)

Teilergebnishaushalt Kostenstelle 15030100 Tourismusförderung					
Wetter					
Produktbereich	15	Wirtschaft und Tourismus			
Produktgruppe	1503	Tourismus			
Produkt	150301	Tourismus			
Kostenstelle	15030100	Tourismusförderung			
			Haushaltsansatz		
Nr.	Konten	Bezeichnung	2024	2023	Ergebnis des Jahresabschlusses 2022
		<u>Ordentliche Erträge</u>			
01	50	Privatrechtliche Leistungsentgelte			
02	51	Öffentlich-rechtliche Leistungsentgelte			
03	548-549	Kostenersatzleistungen und -erstattungen			
04	52	Bestandsveränderungen und aktivierte Eigenleistungen			
05	55	Steuern und steuerähnliche Erträge einschl. Erträge aus gesetzlichen Umlagen			
06	547	Erträge aus Transferleistungen			
07	540-543	Erträge aus Zuweisungen und Zuschüssen für lfd. Zwecke und allgemeine Umlagen			
08	546	Erträge aus der Auflösung von Sonderposten aus Investitionszuweisungen, -zuschüssen und Investitionsbeiträgen			-275,51
09	53	Sonstige ordentliche Erträge	-50,00	-200,00	-47,90
5309900		andere sonstige Nebenerlöse	-50,00	-200,00	-47,90
10		Summe der ordentlichen Erträge (Nr. 1 bis 9)	-50,00	-200,00	-47,90
		<u>Ordentliche Aufwendungen</u>			
11	62, 63, 640-643, 647-649, 65	Personalaufwendungen			
12	644-646	Versorgungsaufwendungen			
13	60, 61, 67-69	Aufwendungen für Sach- und Dienstleistungen	14.850,00	16.300,00	4.215,15
6063000		Materialaufw. für Einrichtungen und Ausstattungen	1.000,00	500,00	92,72
6120000		Entwickl.-, Versuchs- und Konstr.Arbeit durch 3.	5.000,00	5.000,00	456,25
6131000		Aufw. Entsch. ehrenamtl. Tätige (sow. N. Hkto 678)	2.500,00	1.500,00	1.410,00
6165000		Instandh. v. Sachanl. Gemeingebr., Infrastr.verm.	4.000,00	6.200,00	88,00
6861000		Aufw. für Öffentlichkeitsarbeit	750,00	1.500,00	582,21
6910000		Beitr. Wirtschaftsverb. & Berufsvertr, sonst. Vere	1.600,00	1.600,00	1.585,97
14	66	Abschreibungen	500,00	550,00	548,21
6615000		Abschr. aktivierte Investzuw.,-zuschüsse u. -beitr	210,00	260,00	256,66
6620000		Abschr. Gebäude u. -einr. , SachAnlag., InfrStrktV	290,00	290,00	291,55
15	71	Aufwendungen für Zuweisungen und Zuschüsse sowie besondere Finanzaufwendungen			
16	73	Steueraufwendungen einschl. Aufwendungen aus gesetzlichen Umlageverpflichtungen			
17	72	Transferaufwendungen			
18	70, 74, 76	Sonstige ordentliche Aufwendungen			
19		Summe der ordentlichen Aufwendungen (Nr. 11 bis 18)	15.350,00	16.850,00	4.763,36
20		Verwaltungsergebnis (Nr. 10 ./ Nr. 19)	15.300,00	16.650,00	4.715,46
21	56, 57	Finanzerträge			
22	77	Finanzaufwendungen			
23		Finanzergebnis (Nr. 21 bis Nr. 22)			
24		Ordentliches Ergebnis (Verwaltungsergebnis und Finanzergebnis Nr. 20 und Nr. 23)	15.300,00	16.650,00	4.715,46
25	59	Außerordentliche Erträge			
26	79	Außerordentliche Aufwendungen			
27		Außerordentliches Ergebnis (Nr. 25 ./ Nr. 26)			
28		Jahresergebnis vor Internen Leistungsbeziehungen	15.300,00	16.650,00	4.715,46

Haushaltsplan Stadt Wetter (Hessen)

Teilergebnishaushalt Kostenstelle 15030100 Tourismusförderung

Wetter

Nr.	Konten	Bezeichnung	Haushaltsansatz		Ergebnis des Jahresabschlusses 2022
			2024	2023	
		(ordentliches Ergebnis und außerordentliches Ergebnis Nr. 24 und Nr. 27)			-275,51
29		Erlöse der Internen Leistungsbeziehungen			
30		Kosten der Internen Leistungsbeziehungen			
31		Ergebnis der Internen Leistungsbeziehungen			
32		Jahresergebnis nach Internen Leistungsbeziehungen	15.300,00	16.650,00	4.715,46

Erläuterungen

Erläuterungen zu Sachkonto 6131000

Aufwandsentschädigungen für die Übernahme von Patenschaften der zertifizierten Premiumwanderwege und Ortsrundwege.

Erläuterungen zu Sachkonto 6165000

Die Haushaltsmittel sind für die Pflege der Premium-Qualitätswege vorgesehen.
Kostenanteil Aktualisierung Beschilderung Premiumwanderwege im Zuge der Zertifizierung des Wandermärchens als Premium-Wanderregion in 2023.

Haushaltsplan Stadt Wetter (Hessen)

Teilfinanzhaushalt Kostenstelle 15030100 Tourismusförderung							
Wetter							
Produktbereich	15	Wirtschaft und Tourismus					
Produktgruppe	1503	Tourismus					
Produkt	150301	Tourismus					
Kostenstelle	15030100	Tourismusförderung					
		Haushaltsansatz			Investitions- und Investitionsförderungsmaßnahmen		
Nr.	Bezeichnung	2024	Verpflichtungs-ermächtigungen	2023	Ergebnis des Jahresabschlusses 2022	Gesamt-auszahlungsbedarf	davon bisher bereitgestellt
	Einzahlungen aus Investitionstätigkeit						
20	+ Einz. aus Investitionszuweis. und -zuschüssen sowie aus Investitionsbeiträgen						
21	+ Einz. aus Abgängen von Vermögensgegenständen des Sachanlagevermögens und des immateriellen Anlagevermögens						
22	+ Einz. aus Abgängen von Vermögensgegenständen des Finanzanlagevermögens						
	Einzahlungen aus Finanzierungstätigkeit						
31	+ Einz. aus der Aufnahme v. Krediten und wirtschaftlich vergleichbaren Vorgängen für Investitionen						
	Summe						
	Auszahlungen aus Investitionstätigkeit						
24	- Ausz. für den Erwerb von Grundstücken und Gebäuden						
25	- Ausz. für Baumaßnahmen	-22.500		-2.500		-147.500	-140.000
26	- Ausz. für Investitionen in das sonstige Sachanlagevermögen und immaterielle Anlagevermögen davon: Ausz. aus gewährten Investitionszuweisungen und -zuschüssen						
27	- Ausz. für Investitionen in das Finanzanlagevermögen						
	Auszahlungen aus Finanzierungstätigkeit						
32	- Ausz. für die Tilgung von Krediten und wirtschaftlich vergleichbaren Vorgängen für Investitionen						
	Summe	-22.500		-2.500		-147.500	-140.000
	Saldo (Einzahlungen ./ Auszahlungen)	-22.500		-2.500		-147.500	-140.000

Haushaltsplan Stadt Wetter (Hessen)

Investitionen Kostenstelle 15030100 Tourismusförderung

Wetter

Nr. Bezeichnung	Ansatz 2024	Verpf.- Ermächti- gungen	Ansatz 2023	Jahres- ergebnis 2022	Finanzplan 2025	Finanzplan 2026	Finanzplan 2027	Bish. bereitgest. Ges. Ein- Ausz.
I150301001 Aufbau touristische Infrastruktur	-2.500,00	0,00	-2.500,00	0,00	-2.500,00	-2.500,00	-2.500,00	-51.000,00 -22.513,04
25 25 Auszahlungen für Baumaßnahmen	-2.500,00	0,00	-2.500,00	0,00	-2.500,00	-2.500,00	-2.500,00	-100.000,00 -20.609,07
51 39 Gepl. Veränderung d. Bestandes/ Veränderung d.	-2.500,00	0,00	-2.500,00	0,00	-2.500,00	-2.500,00	-2.500,00	-51.000,00 -22.513,04
I150301002 Ankauf und Sanierung Burg Mellnau	-20.000,00	0,00	0,00	0,00	0,00	0,00	0,00	-40.000,00 0,00
25 25 Auszahlungen für Baumaßnahmen	-20.000,00	0,00	0,00	0,00	0,00	0,00	0,00	-40.000,00 0,00
51 39 Gepl. Veränderung d. Bestandes/ Veränderung d.	-20.000,00	0,00	0,00	0,00	0,00	0,00	0,00	-40.000,00 0,00

Haushaltsplan Stadt Wetter (Hessen)

Teilergebnishaushalt Kostenstelle 15030101 Region Burgwald-Ederbergland					
Wetter					
Produktbereich	15	Wirtschaft und Tourismus			
Produktgruppe	1503	Tourismus			
Produkt	150301	Tourismus			
Kostenstelle	15030101	Region Burgwald-Ederbergland			
			Haushaltsansatz		
Nr.	Konten	Bezeichnung	2024	2023	Ergebnis des Jahresabschlusses 2022
		<u>Ordentliche Erträge</u>			
01	50	Privatrechtliche Leistungsentgelte			
02	51	Öffentlich-rechtliche Leistungsentgelte			
03	548-549	Kostensatzleistungen und -erstattungen			
04	52	Bestandsveränderungen und aktivierte Eigenleistungen			
05	55	Steuern und steuerähnliche Erträge einschl. Erträge aus gesetzlichen Umlagen			
06	547	Erträge aus Transferleistungen			
07	540-543	Erträge aus Zuweisungen und Zuschüssen für lfd. Zwecke und allgemeine Umlagen			
08	546	Erträge aus der Auflösung von Sonderposten aus Investitionszuweisungen, -zuschüssen und Investitionsbeiträgen			
09	53	Sonstige ordentliche Erträge			
10		Summe der ordentlichen Erträge (Nr. 1 bis 9)			
		<u>Ordentliche Aufwendungen</u>			
11	62, 63, 640-643, 647-649, 65	Personalaufwendungen			
12	644-646	Versorgungsaufwendungen			
13	60, 61, 67-69	Aufwendungen für Sach- und Dienstleistungen	7.400,00	7.400,00	6.136,75
	6910000	Beitr. Wirtschaftsverb. & Berufsvertr, sonst. Vere	7.400,00	7.400,00	6.136,75
14	66	Abschreibungen			
15	71	Aufwendungen für Zuweisungen und Zuschüsse sowie besondere Finanzaufwendungen			
16	73	Steueraufwendungen einschl. Aufwendungen aus gesetzlichen Umlageverpflichtungen			
17	72	Transferaufwendungen			
18	70, 74, 76	Sonstige ordentliche Aufwendungen			
19		Summe der ordentlichen Aufwendungen (Nr. 11 bis 18)	7.400,00	7.400,00	6.136,75
20		Verwaltungsergebnis (Nr. 10 ./ Nr. 19)	7.400,00	7.400,00	6.136,75
21	56, 57	Finanzerträge			
22	77	Finanzaufwendungen			
23		Finanzergebnis (Nr. 21 bis Nr. 22)			
24		Ordentliches Ergebnis (Verwaltungsergebnis und Finanzergebnis Nr. 20 und Nr. 23)	7.400,00	7.400,00	6.136,75
25	59	Außerordentliche Erträge			
26	79	Außerordentliche Aufwendungen			
27		Außerordentliches Ergebnis (Nr. 25 ./ Nr. 26)			
28		Jahresergebnis vor internen Leistungsbeziehungen (ordentliches Ergebnis und außerordentliches Ergebnis Nr. 24 und Nr. 27)	7.400,00	7.400,00	6.136,75
29		Erlöse der internen Leistungsbeziehungen			
30		Kosten der internen Leistungsbeziehungen			
31		Ergebnis der internen Leistungsbeziehungen			
32		Jahresergebnis nach internen Leistungsbeziehungen	7.400,00	7.400,00	6.136,75
Erläuterungen					
Erläuterungen zu Sachkonto 6910000					

Haushaltsplan Stadt Wetter (Hessen)

Teilergebnishaushalt Kostenstelle 15030101 Region Burgwald-Ederbergland

Wetter

Mitgliedsbeitrag der Stadt Wetter.

Produktbeschreibung			
Produkt 160101 Steuern, allgemeine Zuweisungen, allgemeine Umlagen			
Stadt Wetter (Hessen)			
Produktbereich	16	Allgemeine Finanzwirtschaft	
Produktgruppe	1601	Steuern, allgemeine Zuweisungen, allgemeine Umlagen	
Produkt	160101	Steuern, allgemeine Zuweisungen, allgemeine Umlagen	
Produktinformation			
Verantwortliche Organisationseinheit Fachbereich 1 – Zentrale Verwaltung		Produktverantwortung: Daniel Schmieding	
Kurzbeschreibung	Gemeindesteuern, Steuerbeteiligungen und Steuerähnliche Einnahmen; Allgemeine Zuweisungen; Schlüsselzuweisungen; Allgemeine Umlagen; Kreis- und Schulumlage; Investitionsstrukturpauschale		
Produktart	Extern / intern		
Auftragsgrundlage	Finanzausgleichsgesetz, Grundsteuergesetz, Gewerbesteuerergesetz, Abgabenordnung, Hessisches Kommunalabgabengesetz, Haushaltssatzung, Steuer- und Gebührensatzungen		
Beteiligte	Fachdienste, Oberfinanzdirektion, Landkreis Marburg-Biedenkopf, städtische Gremien		
Produktziele	Bereitstellung von allgemeinen Deckungsmitteln für Produkte mit Zuschussbedarf		
Zielgruppe	Städtische Gremien, Fachdienste, Bürgerinnen und Bürger, Allgemeinheit, Vereine		
Kostenstelle	16010100 Steuern, allgemeine Zuweisungen, allgemeine Umlagen		
Kennzahlen	2024	2023	2022
Allgemeine Netto-Deckungsmittel je Einwohner	976,63 €	1.017,54 €	797,31 €

Haushaltsplan Stadt Wetter (Hessen)

Teilergebnishaushalt Kostenstelle 16010100 Steuern, allgemeine Zuweisungen, allgemeine Umlagen					
Wetter					
Produktbereich	16	Allgemeine Finanzwirtschaft			
Produktgruppe	1601	Steuern, allgem. Zuweisungen, allgem. Umlagen			
Produkt	160101	Steuern, allg. Zuweisungen, allg. Umlagen			
Kostenstelle	16010100	Steuern, allgemeine Zuweisungen, allgemeine Umlagen			
		Haushaltsansatz			
Nr.	Konten	Bezeichnung	2024	2023	Ergebnis des Jahresabschlusses 2022
		<u>Ordentliche Erträge</u>			
01	50	Privatrechtliche Leistungsentgelte	-2.445,00	-2.445,00	-2.443,00
5004000		Umsatzerlöse aus Überlassung von Rechten	-2.445,00	-2.445,00	-2.443,00
02	51	Öffentlich-rechtliche Leistungsentgelte			
03	548-549	Kostenersatzleistungen und -erstattungen			
04	52	Bestandsveränderungen und aktivierte Eigenleistungen			
05	55	Steuern und steuerähnliche Erträge einschl. Erträge aus gesetzlichen Umlagen	-10.836.500,00	-9.869.500,00	-8.986.414,45
5500100		Gemeindeanteil an der Einkommensteuer	-5.828.000,00	-5.817.000,00	-5.144.708,63
5504000		Gemeindeanteil an der Umsatzsteuer	-281.000,00	-258.000,00	-254.204,51
5551000		Grundsteuer A	-189.000,00	-152.000,00	-151.008,03
5552000		Grundsteuer B	-1.675.000,00	-1.340.000,00	-1.333.726,31
5553000		Gewerbesteuer	-2.780.000,00	-2.219.000,00	-2.023.903,87
5559120		Sonst Vergnügungsst, einschl Spielapparatesteuer	-10.000,00	-10.000,00	-9.709,44
5559200		Hundesteuer	-70.000,00	-70.000,00	-69.153,66
5592000		steuerähnliche Abgaben zweckgebunden	-3.500,00	-3.500,00	
06	547	Erträge aus Transferleistungen	-358.000,00	-348.000,00	-337.377,39
5477000		Ausgleichsleistungen Familienleistungsgesetz	-358.000,00	-348.000,00	-337.377,39
07	540-543	Erträge aus Zuweisungen und Zuschüssen für lfd. Zwecke und allgemeine Umlagen	-5.457.000,00	-5.555.000,00	-4.708.925,00
5401010		Schlüsselzuweisungen	-5.408.000,00	-5.506.000,00	-4.663.836,00
5402000		allg Finanzzuweis d Gemeinden u Gem Verbände			-36.030,00
5422000		Zuweisungen f lfd Zwecke von Gemeinden,GemVerbände	-49.000,00	-49.000,00	-9.059,00
08	546	Erträge aus der Auflösung von Sonderposten aus Investitionszuweisungen, -zuschüssen und Investitionsbeiträgen	-135.120,00	-146.180,00	-152.074,00
			501.880,00	-654.180,00	-223.243,77
5460100		Erträge Auflös SOPO Invest vom öffentl Bereich	-135.120,00	-146.180,00	-152.074,00
09	53	Sonstige ordentliche Erträge			
10		Summe der ordentlichen Erträge (Nr. 1 bis 9)	-16.789.065,00	-15.921.125,00	-14.187.233,84
		<u>Ordentliche Aufwendungen</u>			
11	62, 63, 640-643, 647-649, 65	Personalaufwendungen			
12	644-646	Versorgungsaufwendungen			
13	60, 61, 67-69	Aufwendungen für Sach- und Dienstleistungen	10.375,00	9.375,00	9.956,55
6701000		Mieten, Pachten, Erbbauzinsen	375,00	375,00	371,82
6820000		Porto und Versandkosten	10.000,00	9.000,00	9.400,28
6880000		Aufw. für Fort- und Weiterbildung			184,45
14	66	Abschreibungen			4.620,74
6672000		Einzelwertberichtigung			4.620,74
15	71	Aufwendungen für Zuweisungen und Zuschüsse sowie besondere Finanzaufwendungen	9.000,00	9.000,00	10.403,89
7128000		Zuschüsse für laufende Zwecke an übrige Bereiche	9.000,00	9.000,00	10.403,89
16	73	Steueraufwendungen einschl. Aufwendungen aus gesetzlichen Umlageverpflichtungen	7.832.000,00	6.662.000,00	6.982.721,41
7354100		Kreisumlage	4.048.000,00	4.063.000,00	3.648.584,00
7354110		Bildung Rückstellungen Kreisumlage	377.000,00	-301.000,00	314.225,00
7354200		Schulumlage	2.792.000,00	2.802.000,00	2.516.479,00
7354210		Bildung Rückstellungen Schulumlage	260.000,00	-207.000,00	216.874,00

Haushaltsplan Stadt Wetter (Hessen)

Teilergebnishaushalt Kostenstelle 16010100 Steuern, allgemeine Zuweisungen, allgemeine Umlagen

Wetter

		Haushaltsansatz			
Nr.	Konten	Bezeichnung	2024	2023	Ergebnis des Jahresabschlusses 2022
7354500		Heimatumlage	136.000,00	117.000,00	109.826,73
7380100		Gewerbesteuerumlage	219.000,00	188.000,00	176.732,68
17	72	Transferaufwendungen			
18	70, 74, 76	Sonstige ordentliche Aufwendungen			
19		Summe der ordentlichen Aufwendungen (Nr. 11 bis 18)	7.851.375,00	6.680.375,00	7.007.702,59
20		Verwaltungsergebnis (Nr. 10 ./ Nr. 19)	-8.937.690,00	-9.240.750,00	-7.179.531,25
21	56, 57	Finanzerträge			
22	77	Finanzaufwendungen	1.500,00	1.500,00	1.548,00
7710099		Zinsdienstumlage für die Konjunkturprogramme	1.500,00	1.500,00	1.548,00
23		Finanzergebnis (Nr. 21 bis Nr. 22)	1.500,00	1.500,00	1.548,00
24		Ordentliches Ergebnis (Verwaltungsergebnis und Finanzergebnis Nr. 20 und Nr. 23)	-8.936.190,00	-9.239.250,00	-7.177.983,25
25	59	Außerordentliche Erträge			-5.897,10
5989000		sonstige periodenfremde Erträge			-3.319,69
5990900		sonstige außerordentliche Erträge			-2.577,41
26	79	Außerordentliche Aufwendungen			87,04
7990100		Ausbuchung Kleinbeträge			87,04
27		Außerordentliches Ergebnis (Nr. 25 ./ Nr. 26)			-5.810,06
28		Jahresergebnis vor internen Leistungsbeziehungen	-8.936.190,00	-9.239.250,00	-7.183.793,31
		(ordentliches Ergebnis und außerordentliches Ergebnis Nr. 24 und Nr. 27)	501.880,00	-654.180,00	-223.243,77
29		Erlöse der internen Leistungsbeziehungen			
30		Kosten der internen Leistungsbeziehungen			
31		Ergebnis der internen Leistungsbeziehungen			
32		Jahresergebnis nach internen Leistungsbeziehungen	-8.936.190,00	-9.239.250,00	-7.183.793,31

Erläuterungen

Erläuterungen zu Sachkonto 5004000

Fischereipacht.

Erläuterungen zu Sachkonto 5401010

Das Hessische Ministerium der Finanzen hat am 01.11.2023 die Planungsdaten für die Zahlungen aus dem Kommunalen Finanzausgleich (KFA) 2024 bekanntgegeben.

Erläuterungen zu Sachkonto 5402000

Die Verbuchung der Grundförderung aus dem Kommunalen Entwicklungsfonds des Landkreises Marburg-Biedenkopf erfolgt nach Hinweis der Revision künftig über das Sachkonto 5422000.

Erläuterungen zu Sachkonto 5422000

Ehrenamtszuschale des Landkreises Marburg-Biedenkopf. Die Weiterleitung an die ortsansässigen Initiativen in Wetter und den Stadtteilen erfolgt nach der Beschlussfassung durch die Ortsbeiräte über das Sachkonto 7128000.

Erläuterungen zu Sachkonto 7128000

Weiterleitung der Ehrenamtszuschale des Landkreises Marburg-Biedenkopf an die ortsansässigen Initiativen in Wetter und den Stadtteilen (s. Konto 5422000).

Erläuterungen zu Sachkonto 7380100

Haushaltsplan Stadt Wetter (Hessen)

Teilergebnishaushalt Kostenstelle 16010100 Steuern, allgemeine Zuweisungen, allgemeine Umlagen

Wetter

Aus der bundesgesetzlich geregelten Gewerbesteuerumlage nach § 6 des Gemeindefinanzreformgesetzes (GFRG) sowie der landesrechtlich geregelten Gewerbesteuerumlage (Heimatumlage) ergibt sich für das Haushaltsjahr folgende Belastung des Gewerbesteueraufkommens:

Gewerbesteuerumlage: 35,00% (vorher 64,00%)

Heimatumlage: 21,75% (neu ab 2020)

Gesamtvervielfältiger: 56,75% (vorher 64,00%)

Erläuterungen zu Sachkonto 7710099

Für den Zinsdienst für Darlehen nach den §§ 3 und 6 des Hessischen Sonderinvestitionsprogrammgesetzes wird von den Darlehensnehmern eine Zinsdienstumlage erhoben und der Finanzausgleichsmasse zugeführt.

Haushaltsplan Stadt Wetter (Hessen)

Teilfinanzhaushalt Kostenstelle 16010100 Steuern, allgemeine Zuweisungen, allgemeine Umlagen							
Wetter							
Produktbereich	16	Allgemeine Finanzwirtschaft					
Produktgruppe	1601	Steuern, allgem. Zuweisungen, allgem. Umlagen					
Produkt	160101	Steuern, allg. Zuweisungen, allg. Umlagen					
Kostenstelle	16010100	Steuern, allgemeine Zuweisungen, allgemeine Umlagen					
		Haushaltsansatz			Investitions- und Investitionsförderungsmaßnahmen		
Nr.	Bezeichnung	2024	Verpflichtungs-ermächtigungen	2023	Ergebnis des Jahresabschlusses 2022	Gesamt-auszahlungsbedarf	davon bisher bereitgestellt
	Einzahlungen aus Investitionstätigkeit						
20	+ Einz. aus Investitionszuweis. und -zuschüssen sowie aus Investitionsbeiträgen	128.000		130.000	139.000		
21	+ Einz. aus Abgängen von Vermögensgegenständen des Sachanlagevermögens und des immateriellen Anlagevermögens						
22	+ Einz. aus Abgängen von Vermögensgegenständen des Finanzanlagevermögens						
	Einzahlungen aus Finanzierungstätigkeit						
31	+ Einz. aus der Aufnahme v. Krediten und wirtschaftlich vergleichbaren Vorgängen für Investitionen						
	Summe	128.000		130.000	139.000		
	Auszahlungen aus Investitionstätigkeit						
24	- Ausz. für den Erwerb von Grundstücken und Gebäuden						
25	- Ausz. für Baumaßnahmen						
26	- Ausz. für Investitionen in das sonstige Sachanlagevermögen und immaterielle Anlagevermögen davon: Ausz. aus gewährten Investitionszuweisungen und -zuschüssen						
27	- Ausz. für Investitionen in das Finanzanlagevermögen						
	Auszahlungen aus Finanzierungstätigkeit						
32	- Ausz. für die Tilgung von Krediten und wirtschaftlich vergleichbaren Vorgängen für Investitionen						
	Summe						
	Saldo (Einzahlungen ./ Auszahlungen)	128.000		130.000	139.000		

Haushaltsplan Stadt Wetter (Hessen)

Investitionen Kostenstelle 16010100 Steuern, allgemeine Zuweisungen, allgemeine Umlagen

Wetter

Nr. Bezeichnung	Ansatz 2024	Verpf.- Ermächti- gungen	Ansatz 2023	Jahres- ergebnis 2022	Finanzplan 2025	Finanzplan 2026	Finanzplan 2027	Bish. bereitgest. Ges. Ein- Ausz.
I160101002 Investitionsstrukturpauschale für den ländl. Raum	128.000,00	0,00	130.000,00	139.000,00	128.000,00	128.000,00	128.000,00	1.562.000,00 1.430.000,00
20 20 Einz.a.Inv.zuw.u.-zusch.s.a.Inv.beitr.	128.000,00	0,00	130.000,00	139.000,00	128.000,00	128.000,00	128.000,00	1.562.000,00 1.430.000,00
51 39 Gepl. Veränderung d. Bestandes/ Veränderung d.	128.000,00	0,00	130.000,00	139.000,00	128.000,00	128.000,00	128.000,00	1.562.000,00 1.430.000,00

Produktbeschreibung			
Produkt 160201 Sonstige allgemeine Finanzwirtschaft			
Stadt Wetter (Hessen)			
Produktbereich	16	Allgemeine Finanzwirtschaft	
Produktgruppe	1602	Sonstige allgemeine Finanzwirtschaft	
Produkt	160201	Sonstige allgemeine Finanzwirtschaft	
Produktinformation			
Verantwortliche Organisationseinheit Fachbereich 1 – Zentrale Verwaltung		Produktverantwortung: Daniel Schmieding	
Kurzbeschreibung	Kredite, Kreditbeschaffungskosten, Schuldendienst, Zinsen aus Geldanlagen und für Kontokorrentverkehr, Zinsen für Kassenkredite		
Produktart	Intern		
Auftragsgrundlage	HGO, GemHVO, GemKVO		
Beteiligte	Fachdienste, Banken, Sparkassen		
Produktziele	Sichere und ertragreiche Anlage von liquiden Mitteln, Günstige Aufnahme von Krediten für Investitionen		
Zielgruppe	Städtische Gremien, Allgemeinheit		
Kostenstelle	16020100 Sonstige Allgemeine Finanzwirtschaft		
Kennzahlen	2024	2023	2022
Liquiditätskreditrahmen je Einwohner	393,44 €	253,30 €	155,38 €

Haushaltsplan Stadt Wetter (Hessen)

Teilergebnishaushalt Kostenstelle 16020100 Sonstige allgemeine Finanzwirtschaft					
Wetter					
Produktbereich	16	Allgemeine Finanzwirtschaft			
Produktgruppe	1602	Sonstige allgemeine Finanzwirtschaft			
Produkt	160201	Sonstige allgemeine Finanzwirtschaft			
Kostenstelle	16020100	Sonstige allgemeine Finanzwirtschaft			
				Haushaltsansatz	
Nr.	Konten	Bezeichnung	2024	2023	Ergebnis des Jahresabschlusses 2022
		<u>Ordentliche Erträge</u>			
01	50	Privatrechtliche Leistungsentgelte			
02	51	Öffentlich-rechtliche Leistungsentgelte			
03	548-549	Kostensatzleistungen und -erstattungen			
04	52	Bestandsveränderungen und aktivierte Eigenleistungen			
05	55	Steuern und steuerähnliche Erträge einschl. Erträge aus gesetzlichen Umlagen	-460,00	-460,00	-457,91
5592010		Waldrente Treisbach	-460,00	-460,00	-457,91
06	547	Erträge aus Transferleistungen			
07	540-543	Erträge aus Zuweisungen und Zuschüssen für lfd. Zwecke und allgemeine Umlagen			
08	546	Erträge aus der Auflösung von Sonderposten aus Investitionszuweisungen, -zuschüssen und Investitionsbeiträgen	-112.500,00	-112.500,00	-112.503,62
			-112.500,00	-112.500,00	24.926,64
5460100		Erträge Auflös SOPO Invest vom öffentl Bereich	-112.500,00	-112.500,00	-112.503,62
09	53	Sonstige ordentliche Erträge			-395,67
5399100		Herabsetzung Pauschalwertberichtigung			-395,67
10		Summe der ordentlichen Erträge (Nr. 1 bis 9)	-112.960,00	-112.960,00	-113.357,20
		<u>Ordentliche Aufwendungen</u>			
11	62, 63, 640-643, 647-649, 65	Personalaufwendungen			
12	644-646	Versorgungsaufwendungen			
13	60, 61, 67-69	Aufwendungen für Sach- und Dienstleistungen	250,00	250,00	
6993000		übrige sonstige betriebliche Aufwendungen	250,00	250,00	
14	66	Abschreibungen	14.610,00	16.370,00	50.748,92
6650000		Abschreibung geringwertige Wirtschaftsgüter (GWG)	14.610,00	16.370,00	23.880,58
6673000		Pauschalwertberichtigung			26.868,34
15	71	Aufwendungen für Zuweisungen und Zuschüsse sowie besondere Finanzaufwendungen			
16	73	Steueraufwendungen einschl. Aufwendungen aus gesetzlichen Umlageverpflichtungen			
17	72	Transferaufwendungen			
18	70, 74, 76	Sonstige ordentliche Aufwendungen	621.525,00	656.965,00	664.579,78
7090000		sonstige betriebliche Steuern	10,00	10,00	8,14
7680000		Aufwendungen aus Verlustübernahme	621.515,00	656.955,00	664.571,64
19		Summe der ordentlichen Aufwendungen (Nr. 11 bis 18)	636.385,00	673.585,00	715.328,70
20		Verwaltungsergebnis (Nr. 10 ./ Nr. 19)	523.425,00	560.625,00	601.971,50
21	56, 57	Finanzerträge	-4.515,00	-4.515,00	-2.864,00
5640000		Erträge aus anderen Beteiligungen	-15,00	-15,00	
5763000		Verzinsung von Steuernachforderungen u. -erstatt.	-4.500,00	-4.500,00	-2.864,00
22	77	Finanzaufwendungen	258.500,00	121.500,00	97.309,92
7710000		Bankzinsen	238.000,00	119.000,00	96.383,73
7710010		Kassenkreditzinsen	20.000,00	2.000,00	94,19
7790010		Erstattungszinsen Gewerbesteuerveranlagung	500,00	500,00	832,00
23		Finanzergebnis (Nr. 21 bis Nr. 22)	253.985,00	116.985,00	94.445,92
24		Ordentliches Ergebnis (Verwaltungsergebnis und Finanzergebnis Nr. 20 und Nr. 23)	777.410,00	677.610,00	696.417,42
25	59	Außerordentliche Erträge			-287.834,95

Haushaltsplan Stadt Wetter (Hessen)

Teilergebnishaushalt Kostenstelle 16020100 Sonstige allgemeine Finanzwirtschaft

Wetter

Nr.	Konten	Bezeichnung	Haushaltsansatz		Ergebnis des Jahresabschlusses 2022
			2024	2023	
5950000		Erträge aus Zuschreib.zu Anteilen an Beteiligungen			-267.888,40
5989000		sonstige periodenfremde Erträge			-19.937,85
5990900		sonstige außerordentliche Erträge			-2,75
5991000		Ausbuchung Kleinbeträge			-5,95
26	79	Außerordentliche Aufwendungen			16,28
7990100		Ausbuchung Kleinbeträge			16,28
27		Außerordentliches Ergebnis (Nr. 25 ./ Nr. 26)			-287.818,67
28		Jahresergebnis vor Internen Leistungsbeziehungen	777.410,00	677.610,00	408.598,75
		(ordentliches Ergebnis und außerordentliches Ergebnis Nr. 24 und Nr. 27)	-112.500,00	-112.500,00	24.926,64
29		Erlöse der Internen Leistungsbeziehungen	-325.950,00	-325.950,00	-325.950,00
9100400		Erträge ILV Verzinsung Anlagekapital	-325.950,00	-325.950,00	-325.950,00
30		Kosten der Internen Leistungsbeziehungen			
31		Ergebnis der Internen Leistungsbeziehungen	-325.950,00	-325.950,00	-325.950,00
32		Jahresergebnis nach Internen Leistungsbeziehungen	451.460,00	351.660,00	82.648,75

Erläuterungen

Erläuterungen zu Sachkonto 7410000

Ehem. Körperschaftssteuer BgA Beteiligungen. Ab 2023 kein Ansatz mehr, bedingt durch Anerkennung steuerlicher Querverbund BgA Beteiligungen mit Eigenbetrieb (ebenso Konto 7490000 für Soli.).

Erläuterungen zu Sachkonto 7680000

Im Jahr 2022 erfolgte der Ausgleich des Jahresverlustes 2017 in Höhe von 664.571,64 €. Für das Jahr 2023 war der Ausgleich des Jahresverlustes 2018 in Höhe von 656.950,90 € vorgesehen. Für das Jahr 2024 ist der Ausgleich des Jahresverlustes 2019 in Höhe von 621.511,03 € vorgesehen.

Erläuterungen zu Sachkonto 7710000

Der Ansatz für die Bankzinsen erhöht sich aufgrund der hohen geplanten Investitionskreditaufnahmen bei einem gleichzeitig steigenden Zinsniveau in den kommenden Jahren.

Haushaltsplan Stadt Wetter (Hessen)

Teilfinanzhaushalt Kostenstelle 16020100 Sonstige allgemeine Finanzwirtschaft							
Wetter							
Produktbereich	16	Allgemeine Finanzwirtschaft					
Produktgruppe	1602	Sonstige allgemeine Finanzwirtschaft					
Produkt	160201	Sonstige allgemeine Finanzwirtschaft					
Kostenstelle	16020100	Sonstige allgemeine Finanzwirtschaft					
		Haushaltsansatz			Investitions- und Investitionsförderungsmaßnahmen		
Nr.	Bezeichnung	2024	Verpflichtungs-ermächtigungen	2023	Ergebnis des Jahresabschlusses 2022	Gesamt-auszahlungsbedarf	davon bisher bereitgestellt
	Einzahlungen aus Investitionstätigkeit						
20	+ Einz. aus Investitionszuweis. und -zuschüssen sowie aus Investitionsbeiträgen				6.648		
21	+ Einz. aus Abgängen von Vermögensgegenständen des Sachanlagevermögens und des immateriellen Anlagevermögens						
22	+ Einz. aus Abgängen von Vermögensgegenständen des Finanzanlagevermögens						
	Einzahlungen aus Finanzierungstätigkeit						
31	+ Einz. aus der Aufnahme v. Krediten und wirtschaftlich vergleichbaren Vorgängen für Investitionen	5.711.000		2.013.000	1.099.179		
	Summe	5.711.000		2.013.000	1.105.827		
	Auszahlungen aus Investitionstätigkeit						
24	- Ausz. für den Erwerb von Grundstücken und Gebäuden						
25	- Ausz. für Baumaßnahmen						
26	- Ausz. für Investitionen in das sonstige Sachanlagevermögen und immaterielle Anlagevermögen davon: Ausz. aus gewährten Investitionszuweisungen und -zuschüssen						
27	- Ausz. für Investitionen in das Finanzanlagevermögen	-5.300		-5.200	-5.271	-60.500	-44.000
	Auszahlungen aus Finanzierungstätigkeit						
32	- Ausz. für die Tilgung von Krediten und wirtschaftlich vergleichbaren Vorgängen für Investitionen	-734.850		-626.200	-654.139	-15.082.130	-12.089.330
	Summe	-740.150		-631.400	-659.410	-15.142.630	-12.133.330
	Saldo (Einzahlungen ./ Auszahlungen)	4.970.850		1.381.600	446.417	-15.142.630	-12.133.330

Haushaltsplan Stadt Wetter (Hessen)

Investitionen Kostenstelle 16020100 Sonstige allgemeine Finanzwirtschaft								
Wetter								
Nr. Bezeichnung	Ansatz 2024	Verpf.- Ermächti- gungen	Ansatz 2023	Jahres- ergebnis 2022	Finanzplan 2025	Finanzplan 2026	Finanzplan 2027	Bish. bereitgest. Ges. Ein- Ausz.
I160201001 Tilgung von Krediten	-694.300,00	0,00	-586.700,00	-608.029,32	-854.550,00	-989.150,00	-1.027.450,00	-7.144.250,00 -7.935.755,77
31 32 Ausz.f.d.Tilg.v.Kred.u.inn.Darl. wirtschaftl.	-694.300,00	0,00	-586.700,00	-608.029,32	-854.550,00	-989.150,00	-1.027.450,00	-7.144.250,00 -7.935.755,77
51 39 Gepl. Veränderung d. Bestandes/ Veränderung d.	-694.300,00	0,00	-586.700,00	-608.029,32	-854.550,00	-989.150,00	-1.027.450,00	-7.144.250,00 -7.935.755,77
I160201004 Aufnahme von Krediten	5.711.000,00	0,00	2.013.000,00	1.089.000,00	6.496.000,00	2.043.000,00	0,00	21.098.221,00 15.203.950,00
30 31 Einz.a.d.Aufn.v.Kred.u.inn.Darl.u. wirtschaftl.	5.711.000,00	0,00	2.013.000,00	1.089.000,00	6.496.000,00	2.043.000,00	0,00	21.098.221,00 15.203.950,00
51 39 Gepl. Veränderung d. Bestandes/ Veränderung d.	5.711.000,00	0,00	2.013.000,00	1.089.000,00	6.496.000,00	2.043.000,00	0,00	21.098.221,00 15.203.950,00
I160201005 Aufnahme/Tilgung Darlehen Investitionsfonds K123	-30.000,00	0,00	-30.000,00	-30.000,00	-30.000,00	-30.000,00	-30.000,00	270.000,00 330.000,00
31 32 Ausz.f.d.Tilg.v.Kred.u.inn.Darl. wirtschaftl.	-30.000,00	0,00	-30.000,00	-30.000,00	-30.000,00	-30.000,00	-30.000,00	-330.000,00 -270.000,00
51 39 Gepl. Veränderung d. Bestandes/ Veränderung d.	-30.000,00	0,00	-30.000,00	-30.000,00	-30.000,00	-30.000,00	-30.000,00	270.000,00 330.000,00
I160201008 Kredite Eigenanteil Hessenkasse Abt. III	-1.050,00	0,00	0,00	10.178,63	-1.050,00	-1.050,00	-1.050,00	-1.050,00 17.780,48
31 32 Ausz.f.d.Tilg.v.Kred.u.inn.Darl. wirtschaftl.	-1.050,00	0,00	0,00	0,00	-1.050,00	-1.050,00	-1.050,00	-1.050,00 -1.017,87
51 39 Gepl. Veränderung d. Bestandes/ Veränderung d.	-1.050,00	0,00	0,00	10.178,63	-1.050,00	-1.050,00	-1.050,00	-1.050,00 17.780,48
I160201991 KVR-Fonds (Versorgungsrücklage)	-5.300,00	0,00	-5.200,00	-5.271,32	-5.400,00	-5.500,00	-5.600,00	-44.000,00 -146.569,11
27 27 Ausz.f.Invest.i.d.Finanzanl.Verm.	-5.300,00	0,00	-5.200,00	-5.271,32	-5.400,00	-5.500,00	-5.600,00	-44.000,00 -146.569,11
51 39 Gepl. Veränderung d. Bestandes/ Veränderung d.	-5.300,00	0,00	-5.200,00	-5.271,32	-5.400,00	-5.500,00	-5.600,00	-44.000,00 -146.569,11
IK16020100 Aufnahme von Krediten und Erhalt Zuschüsse (KIP)	-9.500,00	0,00	-9.500,00	-9.461,90	-9.500,00	-9.500,00	-9.500,00	1.682.679,00 291.685,87
31 32 Ausz.f.d.Tilg.v.Kred.u.inn.Darl. wirtschaftl.	-9.500,00	0,00	-9.500,00	-16.109,50	-9.500,00	-9.500,00	-9.500,00	-39.700,00 -64.947,50
51 39 Gepl. Veränderung d. Bestandes/ Veränderung d.	-9.500,00	0,00	-9.500,00	-9.461,90	-9.500,00	-9.500,00	-9.500,00	1.682.679,00 291.685,87

8. Investitionsprogramm

Einzeldarstellung

(F = fortzuführende, N = neue Investitionen bzw. Investitionsförderungsmaßnahmen)
(PA = Pflichtaufgabe, FA = Freiwillige Aufgabe)

N F	PA FA	Teil- haushalt	Bezeichnung der Vorhaben	2023	2024	2025	2026	2027	Gesamt
N	PA	010102	Anschaffung Büromöbel Rathaus	5	5	5	5	5	25
N	PA	010102	Erneuerung Brandschutz Rathaus	0	82	20	20	20	142
N	PA	010102	Lizenzen, Software, Betriebs- u. Geschäftsausstattung (Rathaus)	61	32	20	20	20	153
N	PA	020201	Bereitstellung von Flüchtlingsunterkünften	0	120	0	0	0	120
N	PA	020301	Betriebs- u. Geschäftsausstattung (Feuerwehr)	30	83	40	40	40	233
N	PA	020301	Umrüstung Sirenen auf digitale Alarmierung	30	30	30	30	30	150
N	PA	020301	Ersatzbeschaffung HTLF für Wetter (Mitte)	0	0	250	250	0	500
N	PA	020301	Ersatzbeschaffung GW-N (Wechselader) für Wetter (Mitte)	0	0	0	300	0	300
N	PA	020301	Schaffung Behelfsunterbringung ELW und MTF	0	15	0	0	0	15
N	PA	020301	Anteil am Löschwasserkonzept Landkreis (Wechselader Fahrzeug)	0	82	0	0	0	82
N	PA	020301	Abrollbehälter Logistik für WLF	0	100	0	0	0	100
N	PA	020301	Neubau Feuerwehrhaus Schutzbereich OST	800	0	2.400	0	0	3.200
N	PA	020301	Anschaffung MLF SB OST	0	0	200	0	0	200
N	PA	020301	Neubau Feuerwehrhaus Treisbach	0	0	0	0	20	20
N	PA	020501	Einrichtung ÖTEL Feuerwehrhaus Wetter	0	5	5	5	5	20
N	PA	020501	Betriebs- u. Geschäftsausstattung (Katastrophenschutz)	5	10	10	10	10	45
N	PA	020501	Absicherung Gas- und Strommangellage (Notstromversorgung usw.)	80	0	0	0	0	80
N	PA	041001	Betriebs- u. Geschäftsausstattung (Stadtarchiv)	2	0	0	0	0	2
N	FA	041001	Investitionszuschüsse an Vereine	4	4	4	4	4	20
N	FA	041002	Umgestaltung Dorfplatz Treisbach	15	0	18	0	0	33
N	PA	060101	Anbau Fluchtweg Ev. Kita Arche	0	120	0	0	0	120
N	FA	060201	Investitionen Jugendclubs	1	1	1	1	1	5
N	FA	060201	Betriebs- u. Geschäftsausstattung (Jugendförderung)	1	1	1	1	1	5
N	PA	060401	Betriebs- u. Geschäftsausstattung (Kita Wetter)	8	10	6	6	6	36
N	PA	060401	Neubau Kita Wetter	500	4.000	2.000	0	0	6.500
N	PA	060401	Betriebs- u. Geschäftsausstattung (Kita Treisbach)	5	5	3	3	3	19

Einzeldarstellung

(F = fortzuführende, N = neue Investitionen bzw. Investitionsförderungsmaßnahmen)
(PA = Pflichtaufgabe, FA = Freiwillige Aufgabe)

N F	PA FA	Teil- haushalt	Bezeichnung der Vorhaben	2023	2024	2025	2026	2027	Gesamt
N	PA	060401	Heizungsanl. Kita Treisbach u. Anschl. an DGH	0	5	0	0	0	5
N	PA	060401	Betriebs- u. Geschäftsausstattung (Kita Unterrospe)	9	7	5	5	5	31
N	PA	060401	Beschattung Burgwaldkita	25	0	0	0	0	25
N	FA	060601	Baukosten Kinderspielplätze, Beschaff. Spielgeräte	40	10	10	10	10	80
N	FA	080101	Investitionszuschüsse an Sportvereine	6	11	4	4	4	29
N	FA	090101	Stadtmarketing	5	5	5	5	5	25
N	PA	100101	Betriebs- u. Geschäftsausstattung (Bauverwaltung)	0	25	0	0	0	25
N	FA	100102	Sanierung Backhaus Warzenbach	0	75	0	0	0	75
N	PA	100102	Zugang von unbebauten Grundstücken	100	200	100	100	100	600
N	PA	110101	Aufstockung Eigenkapital Energie Marburg-Biedenkopf GmbH & Co. KG	109	0	0	0	0	109
F	PA	120101	Erschließung Neubaugebiet "Am Oberrospher Wege"	500	0	0	0	0	500
F	PA	120101	Straßenendausbau "Brentanoweg" Wetter	0	0	115	115	0	230
N	PA	120101	Erschließung Neubaugebiet "Am Mellnauer Höhlchen"	400	100	0	0	0	500
N	PA	120101	Straßenbau "Fuhrstraße" Wetter	0	600	0	0	0	600
N	PA	120101	Straßenbau "Schulstraße" Wetter	0	900	0	0	0	900
N	FA	120101	Errichtung Wohnmobilstellplätze	0	47	0	0	0	47
F	PA	120101	Straßenendausbau "Erw. Hinter d. Ellenberg" Amönau	0	0	115	115	0	230
F	PA	120101	Straßenendausb. "Am alten Wetterweg" Oberrospe	140	0	0	0	0	140
N	PA	120101	Erneuerung Stützmauer Talblick, Oberrospe	0	25	0	0	0	25
N	PA	120101	Sanierung Straßenbrücke Bachweg Unterrospe	0	420	0	0	0	420
N	PA	120101	Brückenbauwerk "Schwarze Brücke", Unterrospe	0	0	0	100	0	100
N	PA	120102	Erneuerung der Straßenbeleuchtung	25	25	25	25	25	125
N	PA	120301	Ausbau OD L3092 Oberndorf	40	0	0	0	0	40
N	FA	130201	Renaturierung Treisbach	380	60	434	0	0	874
N	FA	130301	Herstellung Fußwege FH Wetter	60	0	0	0	0	60
N	FA	130301	Erweiterung Grabkammern Friedhof Wetter	30	0	0	0	0	30

Einzeldarstellung

(F = fortzuführende, N = neue Investitionen bzw. Investitionsförderungsmaßnahmen)

(PA = Pflichtaufgabe, FA = Freiwillige Aufgabe)

N F	PA FA	Teil- haushalt	Bezeichnung der Vorhaben	2023	2024	2025	2026	2027	Gesamt
N	PA	130301	Betriebs- u. Geschäftsausstattung (Friedhöfe)	3	3	3	3	3	15
N	PA	130501	Erneuerung Wirtschaftswege	0	20	20	20	20	80
N	PA	130502	Stammeinlage HVO Hinterland GmbH	0	10	10	0	0	20
N	FA	150202	Ersatzneubau Stadthalle Wetter	200	500	4.000	3.500	0	8.200
N	FA	150202	Betriebs- u. Geschäftsausstattung (Bürgerhäuser)	5	5	5	5	5	25
N	FA	150301	Aufbau touristische Infrastruktur	3	3	3	3	3	15
N	FA	150301	Ankauf und Sanierung Burg Mellnau	0	20	0	0	0	20
N	FA	150203	Erweiterung Grillhütte Warzenbach	0	45	0	0	0	45
N	PA	160201	KVR-Fonds (Versorgungsrücklage)	5	5	5	6	6	27
			Summe	3.632	7.831	9.872	4.711	351	26.397

9. Stellenplan

Teil A – Beamte

Teil B – Arbeitnehmer

**Teil B – Arbeitnehmer
im Sozial- und Erziehungsdienst**

Teil C – Zusammenstellung

Stellenplan

Teil A: Beamtinnen und Beamte

Muster 13
(zu § 5 Abs. 1 und 2)

- Blatt 1 -

Stadtverwaltung		Besoldungsgruppen nach dem Hessischen Besoldungsgesetz														Beamtinnen und Beamte zusammen 2024	Zahl der Stellen nach dem Stellenplan 2023	Zahl der am 30.06.2023 tatsächlich besetzten Stellen	Vermerke, Erläuterungen	
Teilhaushalt	Bezeichnung	Höherer Dienst					Gehobener Dienst				Mittlerer Dienst									
		B 2	A 16	A 15	A 14	A 13	A 13	A 12	A 11	A 9/10	A 9	A 8	A 7	A 6	A 5					
010101	Gemeindeorgane		1,00													1,00	1,00	1,00		
010102	Zentrale Verwaltung																			
100101	Bau und Planung							1,00								1,00	1,00	1,00		
Stellenplan 2024			1,00					1,00								2,00				
Stellenplan 2023			1,00					1,00									2,00			
Zahl der am 30.06.2023 besetzten Stellen			1,00					1,00										2,00		

Stellenplan

- Blatt 2 -

Teil B: Arbeitnehmerinnen und Arbeitnehmer außerhalb des Sozial- und Erziehungsdienstes

Teilhaushalt	Bezeichnung	Entgeltgruppen nach dem Tarifvertrag für den öffentlichen Dienst																	Arbeitnehmerinnen und Arbeitnehmer zusammen 2024	Zahl der Stellen nach dem Stellenplan 2023	Zahl der am 30.06.2023 tatsächlich besetzten Stellen	Vermerke, Erläuterungen	
		15	14	13	12	11	10	9 c	9 b	9 a	8	7	6	5	4	3	2	1					
010102	Zentrale Verwaltung					2,00	1,00	0,30	1,00	1,80	2,50	1,70	1,10	0,70		2,00	0,50			14,60	13,50	13,21	
020201	Sicherheit und Ordnung					1,00		0,50		0,20			2,50							4,20	4,40	4,41	
020201	Sicherheit und Ordnung * Interkommunal												2,00	2,00						4,00	2,00	2,00	2,0 k.W.
020203	Personenstandswesen									0,50			0,50							1,00	0,80	0,80	
020301	Feuerwehr												1,00							1,00	1,00	1,00	
040801	Bücherei												0,50							0,50	0,50	0,50	
060401	Tageseinrichtungen für Kinder															1,15	1,60			2,75	2,45	2,77	
090101	Stadtmarketing							0,50												0,50	0,50	0,50	
100101	Bau und Planung						1,00		1,50		1,00		0,80							4,30	4,30	3,27	
Stellenplan 2024						3,00	2,00	1,30	2,50	2,50	3,50	1,70	8,40	2,70		3,15	2,10			32,85			
Stellenplan 2023						3,00	2,00	1,30	3,50	1,70	2,50	1,40	6,90	2,70		2,65	1,80				29,45		
Zahl der am 30.06.2023 besetzten Stellen						2,00	2,00	1,30	1,50	1,70	3,00	2,23	5,84	3,64		3,14	2,11					28,46	

* Gemeinsamer Ordnungsbehördenbezirk Cölbe, Lahntal, Münchhausen, Wetter

Stellenplan

Teil C: Arbeitnehmerinnen und Arbeitnehmer des Sozial- und Erziehungsdienstes

- Blatt 3 -

Teil- haushalt	Bezeichnung	Entgeltgruppen nach dem Tarifvertrag für den öffentlichen Dienst																Arbeitnehme- rinnen und Arbeitnehmer zusammen 2024	Zahl der Stellen nach dem Stellenplan 2023	Zahl der am 30.06.2023 tatsächlich besetzten Stellen	Vermerke, Erläuterungen	
		S 18	S 17	S 16	S 15	S 14	S 13	S 12	S 11 b	S 11 a	S10	S 9	S 8 b	S 8 a	S 7	S 6	S 5					S 4
060201	Interkommunale Jugendförderung								1,00										1,00	1,00	1,00	
060401	Tageseinrichtungen für Kinder				1,80		0,80					8,30	1,00	13,00					24,90	23,40	23,57	1,8 k.W.
Stellenplan 2024					1,80		0,80		1,00			8,30	1,00	13,00					25,90			
Stellenplan 2023					1,50		0,80		1,00			8,30	1,00	11,80						24,40		
Zahl der am 30.06.2023 besetzten Stellen					1,54		0,77		1,00			8,31	1,00	11,95							24,57	

Stellenplan Teil D: Zusammenstellung

Teilhaushalt	Bezeichnung	Zahl der Stellen 2024			Zahl der Stellen 2023			Zahl der tatsächlich besetzten Stellen am 30.06.2023			Erläuterungen
		Beamtin- nen und Beamte	Arbeitneh- rinnen und Arbeitnehmer (Teil B + C zusammen)	Insgesamt	Beamtin- nen und Beamte	Arbeitneh- rinnen und Arbeitnehmer (Teil B + C zusammen)	Insgesamt	Beamtin- nen und Beamte	Arbeitneh- rinnen und Arbeitnehmer (Teil B + C zusammen)	Insgesamt	
010101	Gemeindeorgane	1,00		1,00	1,00		1,00	1,00		1,00	
010102	Zentrale Verwaltung		14,60	14,60		13,50	13,50		13,21	13,21	
020201	Sicherheit und Ordnung		4,20	4,20		4,40	4,40		4,41	4,41	
020201	Sicherheit und Ordnung Interkommunal		4,00	4,00		2,00	2,00		2,00	2,00	
020203	Personenstandswesen		1,00	1,00		0,80	0,80		0,80	0,80	
020301	Feuerwehr		1,00	1,00		1,00	1,00		1,00	1,00	
040801	Bücherei		0,50	0,50		0,50	0,50		0,50	0,50	
060201	Interkommunale Jugendförderung		1,00	1,00		1,00	1,00		1,00	1,00	
060401	Tageseinrichtungen für Kinder		27,65	27,65		25,85	25,85		26,34	26,34	
090101	Stadtmarketing		0,50	0,50		0,50	0,50		0,50	0,50	
100101	Bau und Planung	1,00	4,30	5,30	1,00	4,30	5,30	1,00	3,27	4,27	
Insgesamt		2,00	58,75	60,75	2,00	53,85	55,85	2,00	53,03	55,03	
Nachrichtlich:											
a) Beamtinnen und Beamte im Vorbereitungsdienst			-----	0,00		-----	0,00		-----	0,00	
b) Auszubildende in der Gruppe Arbeitnehmerinnen und Arbeitnehmer		-----	3,00	3,00	-----	2,00	2,00	-----	1,00	1,00	
c) Praktikantinnen und Praktikanten		-----	0,77	0,77	-----	0,77	0,77	-----	0,77	0,77	
Insgesamt		0,00	3,77	3,77	0,00	2,77	2,77	0,00	1,77	1,77	

10. Anlagen und Übersichten

10.1 Verpflichtungsermächtigungen

10.2 Verbindlichkeiten

10.3 Rücklagen und Rückstellungen

10.4 Fraktionsmittel

**10.5 Wirtschaftsplan 2024
des Eigenbetriebes
Stadtwerke Wetter (Hessen)**

10.6 Finanzstatusbericht

**10.7 Jahresabschluss 2022
der Stadt Wetter (Hessen)**

**10.8 Jahresabschluss 2022
des Eigenbetriebes
Stadtwerke Wetter (Hessen)**

Übersicht über die aus Verpflichtungsermächtigungen voraussichtlich fällig werdenden Auszahlungen

Verpflichtungsermächtigung im Haushaltsplan des Jahres	Voraussichtlich fällige Auszahlungen 1000 EUR				
	2025	2026	2027	2028	2029
1	2	3	4	5	6
2024	8.860	3.750	0	0	0
2023	0	0	0	0	0
2022	0	0	0	0	0
2021	0	0	0	0	0
Summe	8.860	3.750	0	0	0
<u>Nachrichtlich</u> In der Ergebnis- und Finanzplanung vorgesehene Kreditaufnahmen	6.496	2.043	0	0	0

Übersicht über den voraussichtlichen Stand der Verbindlichkeiten

- 1000 EUR -

Art	Stand zu Beginn des Vorjahres 2023	Voraussichtlicher Stand zu Beginn des Haushaltsjahres 2024	Voraussichtlicher Stand zum Ende des Haushaltsjahres 2024
1	2	3	4
1. Verbindlichkeiten aus Anleihen			
2. Verbindlichkeiten aus Krediten zur Finanzierung von Investitionen und Investitionsförderungsmaßnahmen			
2.1 Bund, LAF, ERP-Sondervermögen			
2.2 Land			
2.3 Gemeinden und Gemeindeverbänden			
2.4 Zweckverbänden und dgl.			
2.5 Sonstiger öffentlicher Bereich			
2.6 Kreditmarkt	9.438	9.828	16.813
2.7 Verbundene Unternehmen, Beteiligungen, Sondervermögen			
Summe	9.438	9.828	16.813
3. Verbindlichkeiten aus Liquiditätskrediten und gegenüber dem Sondervermögen Hessenkasse			
3.1 Verbindlichkeiten aus Liquiditätskrediten	0	350	0
3.2 Verbindlichkeiten gegenüber dem Sondervermögen Hessenkasse			
Summe	0	350	0
4. Verbindlichkeiten aus Vorgängen, die Kreditaufnahmen wirtschaftlich gleichkommen			
4.1 Leasing			
4.2 Sonstige			
Summe	0	0	0
<u>Nachrichtlich</u>			
5. Verbindlichkeiten der Sondervermögen mit Sonderrechnung			
5.1 Aus Krediten	6.111	5.590	6.177
5.2 Aus Vorgängen, die Kreditaufnahmen wirtschaftlich gleichkommen			
6. Vorübergehende Inanspruchnahme von flüssigen Mitteln aus Sonderrücklagen für andere Zwecke			
7. Anteilige Schulden im Rahmen von Mitgliedschaften in Zweckverbänden¹	10.420	10.508	*)
8. Anteilige Schulden im Rahmen der Beteiligung an wirtschaftlichen Unternehmen²	110	22	*)
9. Langfristige Mietverträge und Verpflichtungen aus ÖPP-Verträgen			

¹ Der den Mitgliedsanteilen der Gemeinde an Zweckverbänden entsprechende Anteil an den Gesamtschulden der Verbände.

² Der den Gesellschaftsanteilen der Gemeinde an Unternehmen entsprechende Anteil an den Gesamtschulden der Unternehmen.

*) Die Zahlen der Zweckverbände sowie der Unternehmen lagen bei der Feststellung des Haushaltsentwurfes 2024 noch nicht vor.

Übersicht
über den voraussichtlichen Stand der Rücklagen und Rückstellungen
- 1000 EUR -

Art	Stand zu Beginn des Vorjahres 2023	Voraussicht- licher Stand zu Beginn des Haushaltsjahres 2024	Voraussicht- licher Stand zum Ende des Haushaltsjahres 2024
1	2	3	4
1. Rücklagen und Sonderrücklagen			
1.1 Rücklage aus Überschüssen des ordentlichen Ergebnisses	882	1.124	166
1.2 Rücklage aus Überschüssen des außerordentlichen Ergebnisses	336	317	304
1.3 Sonderrücklagen			
1.4 Stiftungskapital			
Summe der Rücklagen	1.218	1.441	470
2. Rückstellungen			
2.1 Rückstellungen für Pensionsverpflichtungen auf Grund von beamtenrechtlichen oder vertraglichen Ansprüchen (davon durch Mittel der Versorgungsrücklage nach HVersRückIG gedeckt)	1.828	1.845	1.852
2.2 Rückstellungen aus Beihilfeverpflichtungen gegenüber Versorgungsempfängern, Beamten und Arbeitnehmern	318	319	321
2.3 Rückstellungen aus Bezüge- und Entgeltzahlungen für Zeiten der Freistellung von der Arbeit im Rahmen von Altersteilzeitarbeit und ähnlichen Maßnahmen			
2.4 Rückstellungen für im Haushaltsjahr unterlassene Aufwendungen für Instandhaltung, die im folgenden Haushaltsjahr nachgeholt werden			
2.5 Rückstellungen für die Rekultivierung und Nachsorge von Abfalldeponien			
2.6 Rückstellungen für die Sanierung von Altlasten			
2.7 Rückstellungen für unbestimmte Aufwendungen für Umlagen nach dem Finanzausgleichs- gesetz und für ungewisse Verbindlichkeiten im Rahmen von Steuerschuldverhältnissen	700	0	637
2.8 Rückstellungen für drohende Verpflichtungen aus Bürgerschaften, Gewährleistungen und anhängigen Gerichtsverfahren	360	360	0
2.9 Rückstellungen für drohende Verluste aus schwebenden Geschäften			
2.10 Sonstige Rückstellungen	60	45	15
Summe der Rückstellungen	3.266	2.569	2.825

Übersicht
über die den Fraktionen nach § 36 a Abs. 4 der Hessischen Gemeindeordnung
zur Verfügung gestellten Mittel

Art	Haushaltsansatz		Ergebnis des Jahresabschlusses	Erläuterungen
	2024 EUR	2023 EUR	2022 EUR	
1	2	3	4	5
1. Gesamtbetrag der Mittel nach § 36a Abs. 4 HGO	1.840	1.840	1.533,00	
1.1 Sockelbetrag für jede Fraktion (jährl. 0 EUR)		0		
1.2 Restbetrag nach Fraktionsstärke (jährl. 61,32 EUR)	1.840	1.840	1.533,00	
2. Aufteilung des Betrages unter 1 auf die einzelnen Fraktionen:				
2.1 Fraktion SPD	858	858	858,48	
2.1.1 Personalaufwendungen				
2.1.2 Sachaufwendungen ohne Öffentlichkeitsarbeit				
2.1.3 Sachaufwendungen für Öffentlichkeitsarbeit				
2.2 Fraktion CDU	552	552	551,88	
2.2.1 Personalaufwendungen				
2.2.2 Sachaufwendungen ohne Öffentlichkeitsarbeit				
2.2.3 Sachaufwendungen für Öffentlichkeitsarbeit				
2.3 Fraktion FDP	0	0	0,00	
2.3.1 Personalaufwendungen				
2.3.2 Sachaufwendungen ohne Öffentlichkeitsarbeit				
2.3.3 Sachaufwendungen für Öffentlichkeitsarbeit				
2.4 Fraktion Bündnis 90/GRÜNE	307	307	0,00	
2.4.1 Personalaufwendungen				
2.4.2 Sachaufwendungen ohne Öffentlichkeitsarbeit				
2.4.3 Sachaufwendungen für Öffentlichkeitsarbeit				
2.5 Fraktion Die Linke	123	123	122,64	
2.5.1 Personalaufwendungen				
2.5.2 Sachaufwendungen ohne Öffentlichkeitsarbeit				
2.5.3 Sachaufwendungen für Öffentlichkeitsarbeit				
	Jahresbeträge			
	2024 EUR	2023 EUR	2022 EUR	
3. Zusätzlich an die einzelnen Fraktionen gewährte geldwerte Leistungen				
3.1 Fraktion				
3.1.1 Überlassung von Personal der Gemeinde für die Fraktionsarbeit (Geschäftsstellenbetrieb und Fraktionsassistenten)				
3.1.2 Bereitstellung von Fahrzeugen				
3.1.3 Bereitstellung von Räumen (einschl. Heizung, Reinigung, Beleuchtung)				
3.1.4 Bereitstellung von Büroausstattung				
3.1.5 Übernahme der Kosten für Fachliteratur, Fachzeitschriften, elektronische Kommunikation usw.				



Wirtschaftsplan 2024

des Eigenbetriebes
Stadtwerke Wetter (Hessen)



Inhaltsverzeichnis

Gliederung	Thema	Seite
1.	Feststellungsvermerk	528
2.	Vorbericht mit allgemeinen Erläuterungen	530
3.	Erfolgsplan	533
3.1	Teilerfolgspläne	533
4.	Finanzplan	540
5.	Verpflichtungsermächtigungen	541
6.	Vermögensplan	542
7.	Stellenübersicht	544
8.	Schuldenübersicht	545
9.	Liquiditätsverlauf 2023 und Liquiditätsplanung 2024	546

1. Feststellungsvermerk

Wirtschaftsplan des Eigenbetriebes Stadtwerke Wetter (Hessen) für das Wirtschaftsjahr 2024

Gemäß § 115 Abs. 3 der Hessischen Gemeindeordnung (HGO) in der Fassung der Bekanntmachung vom 07.03.2005 (GVBl. I S. 142), zuletzt geändert durch Artikel 2 des Gesetzes vom 16. Februar 2023 (GVBl. S. 90, 93) sowie § 5 Satz 2 Ziffer 4 und § 15 des Eigenbetriebsgesetzes (EigBGes) in der Fassung vom 09.06.1989 (GVBl. I S. 154), zuletzt geändert durch Artikel 6 des Gesetzes vom 14.07.2016 (GVBl. S. 121), hat die Stadtverordnetenversammlung der Stadt Wetter (Hessen) zu dem Wirtschaftsplan des Eigenbetriebes für das Wirtschaftsjahr 2024 in ihrer Sitzung am 12.03.2024 folgende Feststellungen getroffen:

§ 1

Gesamtbetrag der Erträge/Einzahlungen und Aufwendungen/Auszahlungen

Die Erträge/Einzahlungen und Aufwendungen/Auszahlungen werden für das Wirtschaftsjahr 2024 wie folgt festgesetzt:

Planart	Erträge in EUR	Aufwendungen in EUR	Differenz in EUR
Erfolgsplan	2.536.000	2.957.260	- 421.260

Planart	Einzahlungen in EUR	Auszahlungen in EUR	Differenz in EUR
Vermögensplan	1.568.840	1.568.840	0

§ 2

Kredite

Der Gesamtbetrag der Kredite, deren Aufnahme im Wirtschaftsplan 2024 zur Finanzierung von Investitionen und Investitionsförderungsmaßnahmen im Vermögensplan erforderlich ist, wird festgesetzt auf 345.000 EUR.

§ 3 Verpflichtungsermächtigungen

Der Gesamtbetrag von Verpflichtungsermächtigungen im Wirtschaftsjahr 2024 zur Leistung von Auszahlungen in künftigen Jahren für Investitionen und Investitionsförderungsmaßnahmen wird auf 500.000 EUR festgesetzt.

§ 4 Liquiditätskredite

Der Höchstbetrag der Liquiditätskredite, die im Wirtschaftsjahr 2024 zur rechtzeitigen Leistung von Auszahlungen in Anspruch genommen werden dürfen, wird auf 2.700.000 EUR festgesetzt.

§ 5 Stellenübersicht

Es gilt die von der Stadtverordnetenversammlung am 12.03.2024 mit dem Wirtschaftsplan 2024 beschlossene Stellenübersicht.

Wetter (Hessen), den 19.03.2024

Der Magistrat
der Stadt Wetter (Hessen)


Kai-Uwe Spanka
Bürgermeister



2. Vorbericht mit allgemeinen Erläuterungen

2.1 Allgemeines

Die Stadtwerke Wetter (Hessen) stehen allgemein großen Herausforderungen gegenüber. Die stark gestiegenen Unterhaltungs- und Energieaufwendungen zeigen im Ergebnis aller Betriebszweige ihre Wirkung.

Dennoch kann gesagt werden, dass sich die angekündigten Hiobsbotschaften des vergangenen Jahres, wie zum Beispiel das Eintreten einer Gasmangellage, nicht bewahrheitet haben. Insofern kann man hier von Glück im Unglück sprechen und so blicken wir jetzt mit einem leicht positiveren Blick in die Zukunft, als wie wir es noch im vergangenen Jahr getan haben.

2.2 Betriebszweig Hallenbad



Das Hallenbad der Stadt Wetter (Hessen) übernimmt weiterhin für die Nordkreiskommunen des Landkreises Marburg-Biedenkopf eine wichtige regionale Versorgungsfunktion in den Bereichen Schulsport, Vereinssport, der Bereitstellung von Schwimm- und Aquakursen sowie des öffentlichen Badebetriebs.

Dennoch bleibt das Hallenbad Wetter weiterhin mit einem jährlichen wirtschaftlichen Verlust im hohen sechsstelligen Bereich das größte Sorgenkind der Stadtwerke Wetter. Auch im Jahr 2023 wurden hier Schritte unternommen, um diesen Verlust abzumildern. So wurden Änderungen an der Technik vorgenommen, um Energie zu sparen. Außerdem wurde die Durchführung der bis 2022 von Seiten der Stadtwerke ausgerichteten Aquakurse an eine private Firma abgegeben.

Leider gleichen diese Maßnahmen nicht den Mehrverlust aus, den die Inflation im Bereich der Aufwendungen verursacht hat. Das, in Verbindung mit notwendigen, größeren Umbauarbeiten am Gebäude selbst (Ausfugen Schwimmhalle, Sanierung Duschen, Erneuerung Hallenbeleuchtung), führt zu dem ca. 75% höheren Verlust bei diesem Betriebszweig im Vergleich zu der Vorjahresplanung.

Für das Jahr 2024 sind zum einen organisatorische Maßnahmen geplant, um die Erträge zu erhöhen. Zum anderen sind gleichzeitig bauliche Maßnahmen geplant (Erneuerung Hallenbeleuchtung / Errichtung PV-Anlage) welche die Aufwendungen reduzieren sollen.

2.3 Betriebszweige Nahwärme Wetter und Unterrosophe

2.3.1 Nahwärme Wetter



Die vergangene Heizperiode 2022 / 2023 konnte ohne größere technische Probleme abgeschlossen werden.

Aufgrund der unerwarteten Insolvenz des langjährigen Biomethanlieferanten der Stadtwerke wurde kurzfristig eine Umstellung der bisherigen Fahrweise bei den Anlagen des Eigenbetriebs beschlossen. Die Wärmegrundlast im Sommer wird zukünftig über das BHKW des Landwirts Geißel geleistet. Die vorhandenen Erdgaskessel decken lediglich die geringen Wärmeabnahmespitzen im Sommer und in den Übergangsmonaten ab. Die Wärmespitzenlast im Winter wird über den Holzkessel in der Marburger Straße erbracht. Mit dieser Fahrweise ist der Verbrauch von Biomethan im Vergleich zum Vorjahr um fast 50% und der Verbrauch von Erdgas um fast 90% reduziert. Diese Reduktion spiegelt sich auch in den folgenden Wirtschaftszahlen wieder.

Auch wenn das BHKW Wetter derzeit nicht in Dauerlast läuft, wird im Jahr 2023 noch die große Motorrevision an diesem durchgeführt. Die nicht unerheblichen Kosten hierfür wurden im Wirtschaftsplan für das Jahr 2023 berücksichtigt.

Die Planungen für die Netzerweiterung in der Altstadt von Wetter wurden beauftragt und werden derzeit ausgefertigt. Mit einer Ausführung der Maßnahmen wird ab dem Jahr 2024 gerechnet. Ähnliches gilt für die geplante Netzerweiterung im Bereich Gartenweg / Stettiner Straße.

Wie bei vielen Wärmenetzbetreibern spielt auch bei den Stadtwerken Wetter der Prozess der Transformationsplanung zukünftig eine entscheidende Rolle. Die Transformationsplanung stellt den Prozess hin zu einer klimaneutralen Wärmeversorgung dar und ist zwingend notwendig, um weitere Fördermittel für das Nahwärmenetz der Stadtwerke zu erhalten. Geplant wird, noch im Jahr 2023 den Förderantrag für die Erstellung eines Transformationsplans zu stellen, sodass im Jahr 2024 per Ausschreibung ein geeignetes Planungsbüro mit der Erstellung des Plans beauftragt werden kann.

Zusammengefasst ist zu sagen, dass sich dieser Betriebszweig derzeit in einem großen Umstellungsprozess im Bereich der Energieerzeugung befindet. Dieser besteht sowohl aus kurzfristigen Umstellungen, die bereits jetzt ihre Wirkung zeigen, als auch aus langwierigen Umstellungen, die ihren Mehrwert noch erbringen müssen.

2.3.2 Nahwärme Unterrospehe

Die Wärmeversorgung Unterrospehe erfolgt bis auf kleinere technische Störungen problemlos. Im Jahr 2023 wurde eine kleine Motorrevision durchgeführt.

Die Verhandlungen zur Übernahme der Nahwärmeheizzentrale Unterrospehe, inklusive des Holzhackschnitzelkessels und des BHKW's Unterrospehe, durch die Energiegenossenschaft Unterrospehe sind noch nicht abgeschlossen. Die Verhandlungen werden noch im Jahr 2023 abgeschlossen. Sollte die geplante Übergabe der Anlage zum 31.12.2023 abgelehnt werden, wird es zu einer Neuverhandlung der Nahwärmeabnahmepreise kommen.

3. Erfolgsplan

Pos.	Ertrags- und Aufwandsarten	Ansatz 2024	Ansatz 2023	Ergebnis 2022
	Erträge			
1	Umsatzerlöse	2.536.000	2.145.645	2.189.263
2	Summe der Erträge	2.536.000	2.145.645	2.189.263
	Aufwendungen			
3	Materialaufwand und bezogene Leistungen	1.660.500	1.788.635	1.633.582
4	Personalaufwand	524.910	453.340	435.071
5	Abschreibungen	531.840	481.620	458.128
6	Inanspruchnahme von Rechten und Diensten	21.860	26.310	32.590
7	Kommunikation, Dokumentation, Information, Reisen, Werbung	10.180	16.630	9.646
8	Beiträge und Sonstiges	207.970	134.270	103.759
9	Summe der Aufwendungen	2.957.260	2.900.805	2.672.774
10	Jahresergebnis	-421.260	-755.160	-483.512

3.1 Teilerfolgspläne

3.1.1 Teilerfolgsplan Betriebszweig Hallenbad Kostenstelle 08020200

Konto	Bezeichnung	Ansatz 2024	Ansatz 2023	Ergebnis 2022
	Erträge			
	Umsatzerlöse			
5110100	Eintrittsgelder öffentlicher Badebetrieb	30.000	30.000	19.103
5110101	Eintrittsgelder Vereine	10.000	10.000	5.762
5110102	Eintrittsgelder Schulen	210.000	210.000	179.312
5110103	Kursgebühren Schwimmkurse	14.000	14.000	9.496
5110104	Kursgebühren Aqua Fitness Plus 50	0	0	22.538
5110105	Kursgebühren Aquajogging	0	0	22.584
5303000	Zuschuss der Gemeinde	50.000	50.000	50.000
5303010	Sonstige privatrechtliche Erlöse	100	100	0
5305010	Erlöse aus Kleinverkäufen	0	0	0
5305011	Erlöse aus Sonnenbank	3.000	3.000	0
5305012	Erlöse aus Eisverkäufen	3.000	2.500	2.190
5305020	Erlöse Standgebühren Wohnmobilstellplatz	2.000	1.500	2.050
5305021	Erlöse Wasser Wohnmobilstellplatz	200	150	236
5305022	Erlöse Strom Wohnmobilstellplatz	600	300	823
5330001	Erträge aus Schadensersatzleistungen	0	0	50
5390100	Andere sonstige betriebliche Erträge	59.000	56.000	16
5460100	Erträge aus der Auflösung von Sonderposten	29.830	24.570	11.566
5761000	Säumniszuschläge und Zinseinnahmen	10	0	2
5762300	Mahngebühren	100	100	12
5790900	Übrige sonstige Zinsen und ähnl. Erträge	10	10	7
5989000	sonstige periodenfremde Erträge	0	0	0
	Summe der Erträge	411.850	402.230	325.747

Konto	Bezeichnung	Ansatz 2024	Ansatz 2023	Ergebnis 2022
	Aufwendungen			
	Materialaufwand und bezogene Leistungen			
6010101	Aufw. für Büromaterial und Drucksachen	150	150	143
6020001	Hilfsstoffe	1.400	1.200	1.378
6051001	Strom	65.000	65.000	37.237
6053010	Nahwärme	85.000	80.000	85.386
6055001	Treibstoffe	0	0	176
6056001	Wasser	11.000	8.000	11.079
6057000	Abwasser	24.000	18.000	24.045
6061001	Materialaufw. für Gebäude und Außenanlagen	300	300	350
6062001	Materialaufw. für technische Anlagen in Betriebsbauten	2.000	3.000	4.077
6063001	Materialaufw. für Einrichtungen und Ausstattungen	6.000	6.000	7.064
6069001	Sonstiger Aufwand für Reparatur und Instandhaltung	100	100	0
6070001	Aufwendungen für Berufskleidung, Arbeitsschutzmittel	500	500	35
6081001	Reinigungsmaterial	10.000	10.000	10.522
6089001	Übriger sonstiger Materialaufwand	0	0	0
6101001	Fremdleistungen für Erzeugn. u. and. Umsatzleistungen	500	1.000	0
6161001	Instandhaltung Gebäude, Außenanl. (Bauunterhaltung)	85.000	15.000	14.312
6163001	Instandhaltung von Einrichtungen und Ausstattungen	9.000	10.000	12.916
6166001	Wartungskosten	7.000	6.000	7.541
6171001	Aufwendungen für Fremdensorgung	500	500	463
6173001	Fremdreinigung	3.000	3.000	4.153
6179000	And. sonst. Aufwendungen für bez. Lstg. Stromvers.	1.800	1.800	1.935
6179001	And. sonst. Aufwendungen für bezogene Leistungen	0	300	0
6179002	Aufwendungen für bezogene Leistungen der Verwaltung	4.250	4.250	3.571
	Summe Materialaufwand und bezogene Leistungen	316.500	234.100	226.383
	Personalaufwand			
6201000	Entgelte für geleistete Arbeitszeit (einschl. Zulagen)	233.040	185.970	197.440
6201001	Leistungsentgelt Beschäftigte	4.000	4.000	2.759
6390000	Aufwendungen mit Entgelt- oder Bezugscharakter	2.100	2.100	2.100
6401000	AG-Anteil zur Sozialvers. Entgeltber.	47.770	37.980	44.285
6470000	Zukunftssicherung/Zusatzvers. Entgeltber.	16.810	13.330	14.538
6590001	Übrige sonstige Personalaufwendungen	700	400	263
	Summe Personalaufwand	304.420	243.780	261.385
	Abschreibungen			
6620000	Abschreibung Gebäude u. -einr., Sachanlagen	183.900	168.750	145.374
	Summe Abschreibungen	183.900	168.750	145.374
	Inanspruchnahme von Rechten und Diensten			
6710001	Leasing	1.500	1.500	1.460
6720099	Lizenzen und Konzessionen	1.700	1.700	1.699
6730001	Gebühren	100	100	72
	Bankspesen / Kosten d. Geldverkehrs u. d.	400	400	390
6750000	Kapitalbesch.			
6772001	Aufwendungen für Steuerberatung & Wirtschaftsprüfung	3.000	3.000	1.753
	Summe Inanspruchnahme von Rechten und Diensten	6.700	6.700	5.376

Konto	Bezeichnung	Ansatz 2024	Ansatz 2023	Ergebnis 2022
	Kommunikation, Dokumentation, Information, Reisen, Werbung			
6820001	Porto und Versandkosten	30	30	0
6832001	Telefonkosten	1.000	900	1.006
6850099	Reisekosten	250	250	58
6861001	Aufw. für Öffentlichkeitsarbeit	2.000	1.500	1.735
6862001	Aufw. für Gästebewirtung	200	300	50
6880001	Aufw. für Fort- und Weiterbildung	1.000	1.000	1.980
	Summe Kommunikation, Dokumentation, Information, Reisen, Werbung	4.480	3.980	4.829
	Beiträge und Sonstiges			
6900101	Beiträge f. Gebäudebezogene Versicherungen	8.000	7.200	7.140
7710010	Kassenkreditzinsen	60.000	27.500	0
7760100	Kreditzinsen	8.850	8.350	5.800
7970001	Periodenfremde Aufwendungen	0	0	228
7990101	Ausbuchung Kleinbeträge	0	0	24
	Summe Beiträge und Sonstiges	76.850	43.050	13.191
	Summe der Aufwendungen	892.850	700.360	656.538
	Jahresergebnis	-481.000	-298.130	-330.790

Erläuterungen von wesentlichen Abweichungen zur Vorjahresplanung:

1) Erträge (+):

/

2) Erträge (-):

/

3) Aufwendungen (+):

- erhöhte Unterhaltungsaufwendungen für die Erneuerung der Notbeleuchtungsanlage (15.000 €) sowie der Hallenbeleuchtung und der Hitzeschutzfolie (60.000 €)
Konto-Nr.: 6161001
- erhöhte Personalaufwendungen aufgrund einer extremen Tarifsteigerung für alle Beschäftigten nach dem TVöD (8-10%)
Konto-Nr.: 6201000, 6401000, 6470000
- erhöhte Kassenkreditzinsen aufgrund des gestiegenen Zinsniveaus
Konto-Nr.: 7710010

4) Aufwendungen (-):

/

3.1.2 Teilerfolgsplan

Betriebszweig Nahwärmeversorgung Wetter

Kostenstelle 11050100

Konto	Bezeichnung	Ansatz 2024	Ansatz 2023	Ergebnis 2022
	Erträge			
	Umsatzerlöse			
5000100	Erlöse Strom	560.000	550.000	633.221
5005000	Erlöse Nahwärme	780.000	780.000	583.420
5330001	Erträge aus Schadensersatzleistungen	0	0	1.112
5390100	Andere sonstige betriebliche Erträge	74.000	35.000	23.178
5461000	Erträge aus der Auflösung von Sonderposten	63.310	59.750	33.522
5761000	Säumniszuschläge und Zinseinnahmen	500	500	4
5762300	Mahngebühren	100	100	17
5790900	Übrige sonstige Zinsen und ähnl. Erträge	10	0	2
5989001	Sonstige periodenfremde Erträge	50.000	50.000	46.184
	Summe der Erträge	1.527.920	1.475.350	1.320.661

Konto	Bezeichnung	Ansatz 2024	Ansatz 2023	Ergebnis 2022
	Aufwendungen			
	Materialaufwand und bezogene Leistungen			
6010101	Aufwendungen für Büromaterial und Drucksachen	150	150	285
6051001	Strom	127.000	75.000	37.723
6052001	Gas	420.000	750.000	609.341
6055001	Treibstoffe	3.000	3.000	4.110
6056001	Wasser	250	290	227
6057000	Abwasser	200	270	140
6061001	Materialaufwand für Gebäude und Außenanlagen	700	500	668
6062001	Materialaufwand für techn. Anlagen in Betriebsbauten	3.000	5.000	2.921
6063001	Materialaufwand für Einrichtungen und Ausstattungen	20.000	25.000	30.094
6070001	Aufwendungen für Berufskleidung, Arbeitsschutzmittel	1.000	1.500	940
6081001	Reinigungsmaterial	200	200	176
6101001	Fremdleistungen für Erzeugn. u. and. Umsatzleistungen	300	300	408
6101002	Einkauf Heizenergieträger	137.000	170.000	100.306
6161001	Instandhaltung Gebäude, Außenanl. (Bauunterhaltung)	4.000	4.000	6.026
6163001	Instandhaltung von Einrichtungen und Ausstattungen	20.000	160.000	41.617
6164001	Instandhaltung von Fahrzeugen	4.500	4.000	4.473
6166001	Wartungskosten	8.000	9.000	5.451
6171001	Aufwendungen für Fremdensorgung	1.500	2.000	284
6173001	Fremdreinigung	3.500	3.500	3.803
6179000	And. sonst. Aufwendungen für bez. Lstg. Stromvers.	400	400	6.654
6179001	Andere sonstige Aufw. für bezogene Leistungen	40.000	55.000	51.202
6179002	Aufw. für bezogene Leistungen der Verwaltung	4.250	4.250	3.613
	Summe Materialaufwand und bez. Leistungen	798.950	1.273.360	910.463
	Personalaufwand			
6201000	Entgelte für geleistete Arbeitszeit (einschl. Zulagen)	136.350	162.140	105.089
6201001	Leistungsentgelt Beschäftigte	2.300	2.000	2.151
6390000	Aufwendungen mit Entgelt- oder Bezugscharakter	1.680	2.100	1.680
6401000	AG-Anteil zur Sozialvers. Entgeltber.	26.580	31.530	22.502
6470000	Zukunftsicherung/Zusatzvers. Entgeltber.	9.770	11.590	8.621
6590001	Übrige sonstige Personalaufwendungen	200	200	114
	Summe Personalaufwand	176.880	209.560	140.157

Konto	Bezeichnung	Ansatz 2024	Ansatz 2023	Ergebnis 2022
	Abschreibungen			
6620000	Abschreibung Gebäude u. -einr., Sachanlagen	273.920	275.920	238.858
	Summe Abschreibungen	273.920	275.920	238.858
	Inanspruchnahme von Rechten und Diensten			
6701001	Mieten, Pachten, Erbbauzinsen	3.000	3.000	3.000
6710001	Leasing	3.800	3.500	3.795
6720099	Lizenzen und Konzessionen	1.650	1.600	1.639
6750000	Bankspesen / Kosten d. Geldverkehrs u. d. Kapitalbe.	10	10	5
6760000	Provisionen	1.700	1.500	1.272
6771000	Aufw. für Sachverst., Rechtsanwälte u. Gerichtskosten	0	0	8.229
6772001	Aufw. für Steuerberatung u. Wirtschaftsprüfung	5.000	10.000	9.273
	Summe Inanspruchnahme von Rechten u. Diensten	15.160	19.610	27.214
	Kommunikation, Dokumentation, Information, Reisen, Werbung			
6820001	Porto und Versandkosten	100	100	25
6832001	Telefonkosten	3.750	3.700	3.701
6850099	Reisekosten	250	250	4
6861001	Aufw. für Öffentlichkeitsarbeit	500	500	600
6862001	Aufw. für Gästebewirtung (Repräsentation)	100	100	91
6880001	Aufwendungen für Fort- und Weiterbildung	1.000	8.000	396
	Summe Kommunikation, Dokumentation, Information, Reisen, Werbung	5.700	12.650	4.817
	Beiträge und Sonstiges			
6900101	Beiträge für gebäudebezogene Versicherungen	4.500	4.200	4.017
6901001	Kfz-Versicherungsbeiträge	2.300	2.200	2.133
6909001	Beiträge für sonstige Versicherungen	11.000	10.000	12.070
6993000	Übrige sonstige betriebliche Aufwendungen	0	0	-630
7030000	Kfz-Steuer	920	920	916
7760100	Kreditzinsen	112.400	73.900	46.602
7970001	Periodenfremde Aufwendungen	0	0	25.461
	Summe Beiträge und Sonstiges	131.120	91.220	90.568
	Summe der Aufwendungen	1.401.730	1.882.320	1.412.077
	Jahresergebnis	126.190	-406.970	-91.416

Erläuterungen von wesentlichen Abweichungen zur Vorjahresplanung:

1) Erträge (+):

- höhere Kostenerstattungen für Betriebsstrom Geißel
Konto-Nr.: 5390100

2) Erträge (-):

/

3) Aufwendungen (+):

- steigende Stromkosten
Konto-Nr.: 6051001
- erhöhte Personalaufwendungen aufgrund einer extremen Tarifsteigerung für alle Beschäftigten nach dem TVöD (8-10%)
Konto-Nr.: 6201000, 6401000, 6470000
- erhöhte Kreditzinsen aufgrund des gestiegenen Zinsniveaus sowie aufgrund hoher neuer Kreditaufnahmen zur Investitionsfinanzierung
Konto-Nr.: 7760100

4) Aufwendungen (-)

- reduzierter Gasverbrauch ab 2023 / 2024, weil das BHKW weniger genutzt wird
Konto-Nr.: 6052001
- aufgrund einer aktualisierten Hochrechnung erhöhen sich die Aufwendungen für den Einkauf von Heizenergieträgern geringer als bei der Vorjahresplanung prognostiziert
Konto-Nr.: 6101002
- im Vorjahr erhöhte Unterhaltungsaufwendungen für die Motor-Revision des BHKW
Konto-Nr.: 6163001
- geringere Nebenkosten für die Gasbeschaffung aufgrund des reduzierten Verbrauchs
Konto-Nr.: 6179001
- geringere Personalaufwendungen, da wieder 20% der Ausgaben dem Betriebszweig Nahwärme Unterrospe zugeschlagen werden
Konto-Nr.: 6201000, 6401000, 6470000

3.1.3 Teilerfolgsplan

Betriebszweig Nahwärmeversorgung Unterrospe Kostenstelle 11050180

Konto	Bezeichnung	Ansatz 2024	Ansatz 2023	Ergebnis 2022
	Erträge			
	Umsatzerlöse			
5000100	Erlöse Strom	400.000	192.500	389.181
5005000	Erlöse Nahwärme	175.000	65.000	100.840
5390100	Andere sonstige betriebliche Erträge	5.000	2.500	973
5460100	Erträge aus der Auflösung von Sonderposten	16.230	8.065	16.132
5989001	sonstige periodenfremde Erträge	0	0	35.728
	Summe der Erträge	596.230	268.065	542.855
	Aufwendungen			
	Materialaufwand und Sonstiges			
6051001	Strom	55.000	19.000	13.954
6052001	Gas	375.000	187.500	375.187
6054001	Heizöl	1.000	1.000	908
6055001	Treibstoffe	0	0	240
6063001	Materialaufw. für Einrichtungen und Ausstattungen	3.000	5.000	10.555
6070001	Aufwendungen für Berufskleidung, Arbeitsschutzmittel	50	25	50
6081001	Reinigungsmaterial	100	75	79
6101001	Fremdleistungen für Erzeugn. u. and. Umsatzleistungen	250	125	258
6101002	Einkauf Heizenergieträger	56.000	20.000	33.679
6161001	Instandh. Geb., Außenanl. (Bauunterh.)	0	0	176
6163001	Instandhaltung von Einrichtungen und Ausstattungen	5.000	25.000	2.565
6166001	Wartungskosten	4.000	4.000	10.937
6171001	Aufwendungen für Fremdensorgung	1.000	500	0
6173001	Fremdreinigung	300	150	365
6179001	And. sonstige Aufwendungen für bezogene Leistungen	10.000	4.000	9.926
6710001	Leasing	0	0	57
6720099	Lizenzen und Konzessionen	550	250	549
6760000	Provisionen	1.500	500	1.354
6772001	Aufw. für Steuerberatung u. Wirtschaftsprüfung	3.000	1.000	7.662
6832001	Telefonkosten	900	550	848
6900100	Beiträge für gebäudebezogene Versicherungen	2.000	900	1.722
6909001	Beiträge für sonstige Versicherungen	5.700	2.850	5.661
7760100	Kreditzinsen	20.700	8.750	17.937
7970001	Periodenfremde Aufwendungen	0	0	2.067
	Summe Materialaufwand und Sonstiges	545.050	281.175	496.735

Konto	Bezeichnung	Ansatz 2024	Ansatz 2023	Ergebnis 2022
	Personalaufwand			
6201000	Entgelte für geleistete Arbeitszeit (einschl. Zulagen)	34.090	0	26.048
6390000	sonst. Aufw.mit Entgelt- o.Bezugschar.	420	0	420
6401000	AG-Anteil zur Sozialvers. Entgeltber.	6.650	0	5.466
6470000	Zukunftsicherung/Zusatzvers. Entgeltber.	2.450	0	1.595
	Summe Personalaufwand	43.610	0	33.529
	Abschreibungen			
6620000	Abschreibung Gebäude u. -einr., Sachanlagen	74.020	36.950	73.896
	Summe der Aufwendungen	662.680	318.125	604.160
	Jahresergebnis	-66.450	-50.060	-61.305

Erläuterungen von wesentlichen Abweichungen zur Vorjahresplanung:

1) Erträge (+):

- Erhöhung der Nahwärmepreise
Konto-Nr.: 5005000

2) Erträge (-):

/

3) Aufwendungen (+):

- steigende Energie- und Stromkosten (Kompensation Reduzierung Gasverbrauch durch andere Heizenergieträger)
Konto-Nr.: 6051001, 6052001, 6101002
- höhere Personalaufwendungen, da wieder 20% der Ausgaben dem Betriebszweig Nahwärme Unterrospehe zugeschlagen werden
Konto-Nr.: 6201000, 6401000, 6470000
- erhöhte Personalaufwendungen aufgrund einer extremen Tarifsteigerung für alle Beschäftigten nach dem TVöD (8-10%)
Konto-Nr.: 6201000, 6401000, 6470000

4) Aufwendungen (-):

- im Vorjahr erhöhte Unterhaltungsaufwendungen für die Motor-Revision des BHKW
Konto-Nr.: 6163001

5) Generell:

- im Vorjahr Reduzierung aller Ansätze wegen der geplanten Aufgabe des Betriebszweiges zum 30.06.2023; für das Wirtschaftsjahr 2024 werden die Ansätze wieder in voller Höhe gebildet

4. Finanzplan

A Übersicht über die Entwicklung der Ausgaben und der Deckungsmittel des Vermögensplans (§ 19 Nr. 1 EigBGes)						
Nr.	Bezeichnung	2023 T €	2024 T €	2025 T €	2026 T €	2027 T €
Deckungsmittel (Mittelherkunft)						
1	Zuführungen zum Stammkapital					
2	Entnahmen aus Rücklagen					
3	Zuführungen zu langfristigen Rückstellungen abzüglich Entnahmen					
4	Zuführungen zu Sonderposten mit Rücklageanteil abzüglich Entnahmen					
5	Abschreibungen und Anlagenabgänge (ohne Nr. 6)	482	532	602	645	656
6	Vom Anschaffungswert abzusetzende Kapitalzuschüsse					
7	Zuschüsse Nutzungsberechtigter abzüglich Entnahmen aus Pos. C der Passivseite "Empfangene Ertragszuschüsse"	405	692	628	100	100
8	Rückflüsse aus gewählten Darlehen					
9	Kredite a) von der Stadt b) von Dritten	769	345	226	0	0
Deckungsmittel insgesamt		1.656	1.569	1.456	745	756
Ausgaben (Mittelverwendung)						
1	Sachanlagen und immaterielle Anlagewerte für Hallenbad Wetter für Nahwärmeversorgung Wetter für Nahwärmeversorgung Unterrosophe	47 1.110 0	178 859 0	2 852 0	2 102 0	2 102 0
2	Finanzanlagen	18	0	0	0	0
3	Tilgung von Krediten	480	527	571	580	580
4	Rückzahlung von Stammkapital					
5	Weiterleitung an Rücklagen	1	5	31	61	72
6	Ausgaben insgesamt	1.656	1.569	1.456	745	756

B		Übersicht über die Einnahmen und Ausgaben, die sich auf die Finanzplanung für den Haushalt der Stadt auswirken (§ 19 Nr. 2 EigBGes)				
Nr.	Bezeichnung	2023 T €	2024 T €	2025 T €	2026 T €	2027 T €
	<u>Einnahmen</u>					
1	Zuweisungen zur Eigenkapitalaufstockung					
2	Zuweisungen Zuschuss Betriebszweig Hallenbad zum Verlustausgleich	50 657	50 622	50 821	50 517	50 484
3	Verwaltungskostenbeiträge, Zinsen					
4	Darlehen der Stadt					
	<u>Ausgaben</u>					
1	Gewinnabführungen					
2	Konzessionsabgaben					
3	Verwaltungskostenbeiträge, Zinsen	9	9	9	9	9
4	Eigenkapitalrückzahlung					
5	Tilgung von Darlehen der Stadt					

5. Verpflichtungsermächtigungen

VE-Nr.	Maßnahme	Gesamt-VE EUR	2025 EUR	2026 EUR	2027 EUR
V110501007	Errichtung einer neuen Energieerzeugungsanlage	500.000	500.000	0	0
Summe:		500.000	500.000	0	0
Nachrichtlich In der Finanzplanung vorgesehene Kreditaufnahmen			226.000	0	0

6. Vermögensplan

6.1 Vermögensplan Betriebszweig Hallenbad Kostenstelle 08020200

Nr.	Bezeichnung	Ansatz 2024	Ansatz 2023	Ergebnis 2022
	Einnahmen (Mittelherkunft)			
1	Abschreibungen	183.900	168.750	145.374
2	Abschreibungen (Über- / Unterdeck. and. Betriebszw.)	-136.960	-126.480	-171.545
3	Aufnahme Investitionskredite	68.000	46.500	0
4	Verkaufserlöse	0	0	0
5	Zuschüsse	110.000	0	21.311
6	Deckungsmittel insgesamt	224.940	88.770	-4.860

Erläuterungen zu den Ausgaben (Mittelherkunft)

Zu 5: Projektförderung KEF für Errichtung PV-Anlage auf dem Dach

Nr.	Bezeichnung	Ansatz 2024	Ansatz 2023	Ergebnis 2022
	Ausgaben (Mittelverwendung)			
1	Sachanlagen	150.000	43.000	137.147
2	Anschaffung Anlagen, Maschinen, BGA	27.000	2.500	1.703
3	Anschaffung GWG	1.000	1.000	1.452
4	Zuführung an Rücklagen	5.140	1.470	0
5	Tilgung Investitionskredite	41.800	40.800	40.418
6	Ausgaben insgesamt	224.940	88.770	180.720

Erläuterungen zu den Ausgaben (Mittelverwendung)

Zu 1: Errichtung PV-Anlage auf dem Dach

Zu 2: Ersatzbeschaffung Steuer-PC u. Kompressor

6.2 Vermögensplan Betriebszweig Nahwärmeversorgung Wetter Kostenstelle 11050100

Nr.	Bezeichnung	Ansatz 2024	Ansatz 2023	Ergebnis 2022
	Einnahmen (Mittelherkunft)			
1	Abschreibungen	273.920	275.920	238.858
2	Abschreibungen (Über- / Unterdeck. and. Betriebszw.)	109.730	112.780	144.141
3	Aufnahme Investitionskredite	277.000	722.500	0
4	Anschlusskostenbeiträge	202.000	375.000	82.776
5	Investitionszuschüsse	380.000	30.000	0
6	Deckungsmittel insgesamt	1.242.650	1.516.200	465.776

Erläuterungen zu den Einnahmen (Mittelherkunft)

Zu 4:	Anschlusskostenbeiträge Erw. Nahwärmenetz Wetter (allgemein)	100.000
	Anschlusskostenbeiträge Erw. Nahwärmenetz Wetter (Einzelmaßn.)	
	- Altstadt "Fuhrstraße"	102.000
Zu 5:	Bundeszufwendung Erweiterung Nahwärmenetz Wetter (Einzelmaßn.)	
	- Altstadt "Fuhrstraße"	80.000
	Bundeszufwendung Errichtung neue Energieerzeugungsanlage	300.000

Nr.	Bezeichnung	Ansatz 2024	Ansatz 2023	Ergebnis 2022
	Ausgaben (Mittelverwendung)			
1	Sachanlagen	700.000	950.000	156.669
2	Anschaffung Anlagen, Maschinen, BGA	158.000	158.800	61.968
3	Anschaffung GWG	1.000	1.500	3.054
4	Anschaffung Finanzanlagen	0	17.500	0
5	Zuführung an Rücklagen	0	0	0
6	Tilgung Investitionskredite	383.650	388.400	383.000
7	Ausgaben insgesamt	1.242.650	1.516.200	604.691

Erläuterungen zu den Ausgaben (Mittelverwendung)

2024

Zu 1:	Erweiterung Nahwärmenetz Wetter (Einzelmaßn.)	
	- Altstadt "Fuhrstraße"	200.000
	Errichtung neue Energieerzeugungsanlage	500.000
Zu 2:	Erweiterung Nahwärmenetz Wetter (allgemein)	100.000
	Anschaffungen IT-Infrastruktur u. Tele-Arbeitsplätze	13.000
	Wärmemengenzähler, Abgasmessgerät u. Totmannswarner	45.000
Zu 3:	Pauschale	

6.3 Vermögensplan Betriebszweig Nahwärmeversorgung Unterrosphe Kostenstelle 11050180

Nr.	Bezeichnung	Ansatz 2024	Ansatz 2023	Ergebnis 2022
	Einnahmen (Mittelherkunft)			
1	Abschreibungen (originär)	74.020	36.950	73.896
2	Abschreibungen (Über- / Unterdeck. and. Betriebszw.)	27.230	13.700	27.403
3	Aufnahme Investitionskredite	0	0	0
4	Investitionszuschüsse	0	0	0
5	Deckungsmittel insgesamt	101.250	50.650	101.299

Nr.	Bezeichnung	Ansatz 2024	Ansatz 2023	Ergebnis 2022
	Ausgaben (Mittelverwendung)			
1	Sachanlagen	0	0	0
2	Zuführung an Rücklagen	0	0	0
3	Tilgung Investitionskredite	101.250	50.650	101.299
4	Ausgaben insgesamt	101.250	50.650	101.299

7. Stellenübersicht

Betriebszweig Hallenbad Kostenstelle 08020200

Stellenübersicht	2024	2023	Tatsächliche Besetzung am 30.06.2023
Beschäftigte in EG 8 TVöD	1,00	1,00	1,00
Beschäftigte in EG 7 TVöD	1,00	0,00	0,00
Beschäftigte in EG 6 TVöD	0,50	1,00	1,00
Beschäftigte in EG 3 TVöD	0,00	0,75	0,75
Beschäftigte in EG 2 TVöD	2,25	1,25	1,25
Summe	4,75	4,00	4,00

Betriebszweig Nahwärmeversorgung Wetter Kostenstelle 11050100

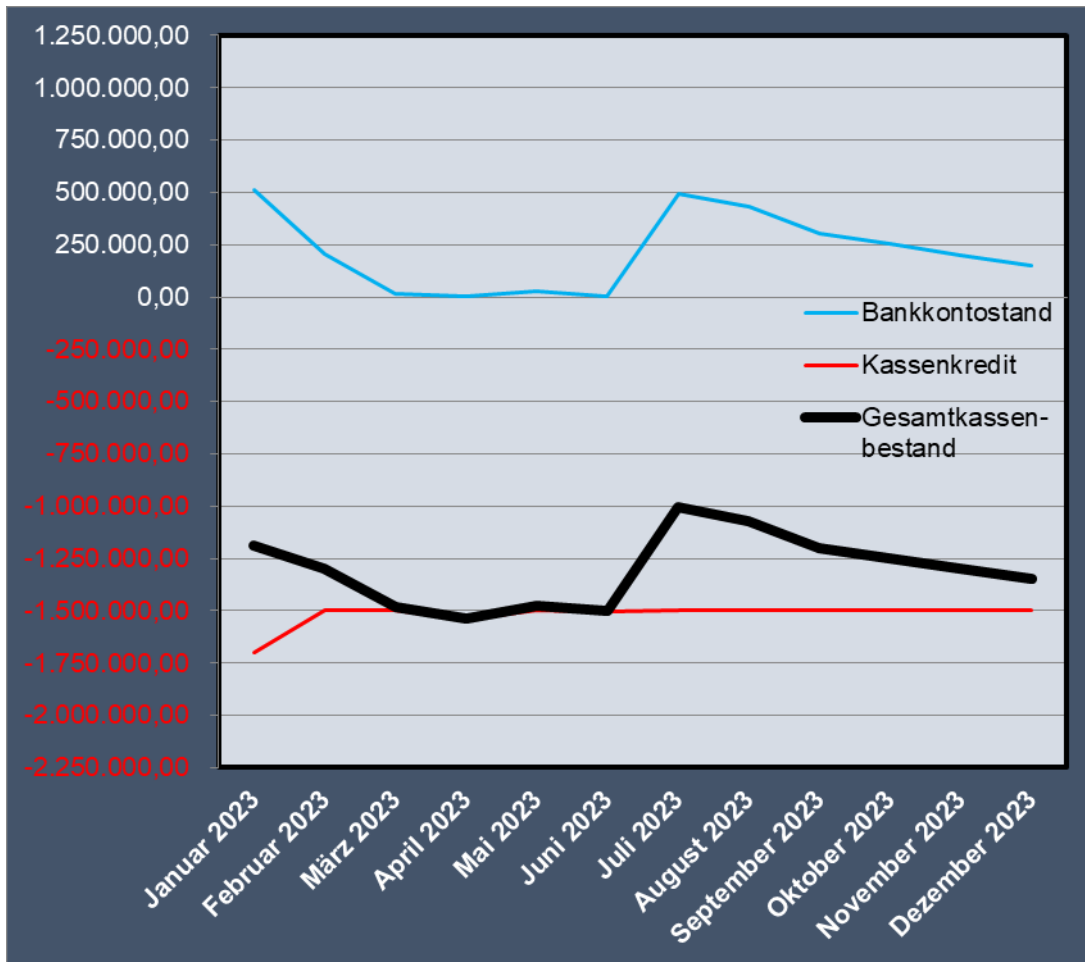
Stellenübersicht	2024	2023	Tatsächliche Besetzung am 30.06.2023
Beschäftigte in EG 9b TVöD	0,50	0,50	0,50
Beschäftigte in EG 9a TVöD	2,00	2,00	2,00
Summe	2,50	2,50	2,50

8. Schuldenübersicht

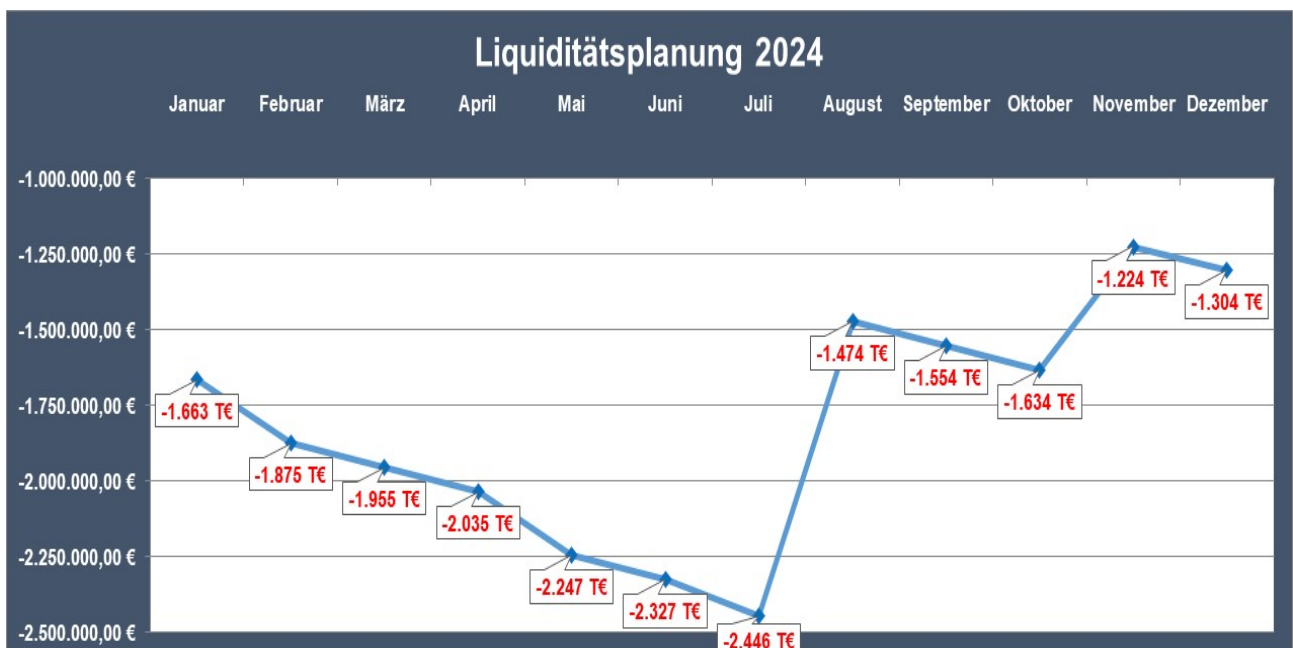
Art	Stand zu Beginn des Vorjahres (01.01.2023)	Voraussichtlicher Stand zu Beginn des Wirtschaftsjahres (01.01.2024)
1. Verbindlichkeiten aus Krediten von		
1.1 Bund, LAF, ERP-Sondervermögen	0 €	0 €
1.2 Land	0 €	0 €
1.3 Gemeinden und Gemeindeverbänden	0 €	0 €
1.4 Zweckverbänden und dgl.	0 €	0 €
1.5 sonstigem öffentlichen Bereich	0 €	0 €
1.6 Kreditmarkt mit einer Laufzeit von über 5 Jahren	6.111.350 €	5.590.023 €
Summe	6.111.350 €	5.590.023 €
2. Verbindlichkeiten aus Vorgängen, die Kreditaufnahmen wirtschaftlich gleichkommen		
	0 €	0 €
Summe	0 €	0 €
<u>Nachrichtlich</u>		
3. Innere Darlehen		
3.1 aus Sonderrücklagen	0 €	0 €
3.2 von Sondervermögen ohne Sonderrechnung	0 €	0 €
Summe	0 €	0 €
4. Schulden der Sondervermögen mit Sonderrechnung		
	0 €	0 €
Summe	0 €	0 €
Gesamtsumme	6.111.350 €	5.590.023 €

9. Liquiditätsverlauf 2023 und Liquiditätsplanung 2024

Entwicklung der Kassenlage im Wirtschaftsjahr 2023:



Voraussichtliche Entwicklung im Wirtschaftsjahr 2024:



Finanzstatusbericht zur Beurteilung der finanziellen Leistungsfähigkeit

		Schlüsselnummer:	
Regierungsbezirk:	Gießen	Schlüsselnummer:	534021
Gemeinde:	Wetter	Kreisfreie Stadt	
Landkreis:	Marburg-Biedenkopf	Haushaltsjahr	2024
Einwohnerzahl am:			
31.12. 2022	9.010		
31.12. 2021	8.940		
		Haushaltsjahr	Jahresabschluss
		2024	2022
		-€ -	-€ -
Ergebnishaushalt			
ordentliches Ergebnis			
Erträge	19.650.290,00	16.762.771,50	
Aufwendungen	20.607.980,00	17.763.995,77	
Saldo	-957.690,00	-1.001.224,27	
außerordentliches Ergebnis			
Erträge	27.100,00	471.347,74	
Aufwendungen	40.000,00	135.722,29	
Saldo	-12.900,00	335.625,45	
Überschuss (+)/			
Fehlbedarf (-)	-970.590,00	-665.598,82	
Finanzhaushalt			
Laufende Verwaltungstätigkeit			
Einzahlungen aus laufender Verwaltungstätigkeit	+ 19.076.750,00	16.004.125,34	
Auszahlungen aus laufender Verwaltungstätigkeit	- 19.069.760,00	16.182.296,34	
Saldo	6.990,00	-178.171,00	
Investitionstätigkeit			
Einzahlungen aus Investitionstätigkeit	+ 2.117.050,00	+ 761.497,87	
Auszahlungen aus Investitionstätigkeit	- 7.828.650,00	- 1.371.722,18	
Saldo	-5.711.600,00	-610.224,31	
Finanzierungstätigkeit			
Einzahlungen aus Finanzierungstätigkeit	+ 5.711.000,00	+ 1.099.178,63	
Auszahlungen aus Finanzierungstätigkeit	- 739.500,00	- 678.001,68	
Saldo	4.971.500,00	421.176,95	
Finanzmittelüberschuss (+)/			
-fehlbedarf (-)	-733.110,00	-367.218,36	
Bestand an Zahlungsmitteln am Ende des Haushaltsjahres	16.890,00	895.440,51	
		Haushaltsjahr	
		2024	
		-€ -	
Nachrichtlich			
Rechnersiche Neuverschuldung			
Kernhaushalt	4.621.500,00		
Eigenbetriebe und Anstalten des öffentlichen Rechts	-181.700,00		
Insgesamt	4.439.800,00		

Im Finanzstatusbericht sind Eintragungen nur in den blau unterlegten Feldern vorzunehmen.

Einige Feldinhalte werden erst vollständig angezeigt, wenn im Deckblatt eine Eintragung im Feld „Haushaltsjahr“ erfolgte.

Soweit in den Feldern betragsmäßige Angaben erforderlich sind, sind diese im gesamten Finanzstatusbericht in € vorzunehmen.

Die betragsmäßigen Eingaben sind im Finanzstatusbericht grundsätzlich nur mit positivem Vorzeichen vorzunehmen, soweit nicht aufgrund eines negativen Planwertes bzw. Rechnungsergebnisses ausnahmsweise ein negatives Vorzeichen erforderlich ist.

In Haushaltsjahren mit Nachträgen sind Planwerte auf Basis des Nachtragsplanes anzugeben

Angaben zur Beurteilung der dauernden finanziellen Leistungsfähigkeit für 2024

	- € -	Erläuterungen
1. Geplantes ordentliches Ergebnis für 2024	-957.690,00	Das ordentliche Ergebnis wird automatisch aus dem Blatt "Ergebnishaushalt" übernommen.
Bei einem geplanten Fehlbedarf im ordentlichen Ergebnis bitte nebenstehend auswählen, ob ein Ausgleich des Defizits durch die Inanspruchnahme der ordentlichen Rücklage nach § 92 Abs. 5 Nr. 1 HGO beim Jahresabschluss geplant ist.	ja	
2. Bestand Rücklage aus Überschüssen des ordentlichen Ergebnisses zum 31.12.2023	1.123.796,53	Es ist der (ggf. voraussichtliche) Bestand der Rücklage aus Überschüssen des ordentlichen Ergebnisses zum Ende des Haushaltsvorjahres anzugeben.
3. Ordentliche Fehlbeträge aus Vorjahren (Bilanzwert der letzten aufgestellten Bilanz)	0,00	Es ist der in der letzten aufgestellten Bilanz ausgewiesene Fehlbetrag aus Vorjahren (§ 49 Abs. 4 Nr. 1.3.1.1 GemHVO) mit positivem Vorzeichen anzugeben.
4. Bestand der Liquiditätsreserve		
4.1 Mindestbetrag der nach § 106 Abs. 1 S. 2 HGO vorzuhaltenden Liquiditätsreserve für 2024	335.368,00	Es ist für das Haushaltsjahr der nach § 106 Abs. 1 S. 2 HGO zur Sicherstellung der Zahlungsfähigkeit vorzuhaltende Mindestbetrag von 2 v.H. der Summe der Auszahlungen aus laufender Verwaltungstätigkeit nach dem Durchschnitt der drei dem Haushaltsjahr vorangehenden Jahre anzugeben.
4.2 Höhe der tatsächlich vorgehaltenen Liquiditätsreserve am 1.1.2024	750.000,00	Es ist für das Haushaltsjahr die Höhe der tatsächlich vorhandenen Liquiditätsreserve anzugeben.
5. Angaben zur letzten aufgestellten Vermögensrechnung		
5.1 Haushaltsjahr der letzten aufgestellten Vermögensrechnung	2022	Es ist das Haushaltsjahr der letzten aufgestellten Vermögensrechnung anzugeben.
5.2 Bestand an Eigenkapital	22.355.090,11	Es ist die Höhe des Eigenkapitals (§ 49 Abs. 4 Nr. 1 GemHVO) aus der letzten aufgestellten Vermögensrechnung anzugeben.
6. Höhe der Verbindlichkeiten aus Liquiditätskrediten (Kernverwaltung und Sondervermögen) zum 31.12.2023	1.850.000,00	Die Höhe der Verbindlichkeiten aus Liquiditätskrediten wird automatisch aus dem Blatt "Verbindlichkeiten" übernommen.
7. Höhe der Verbindlichkeiten gegenüber dem Sondervermögen Hessenkasse	0,00	Die Höhe der Verbindlichkeiten wird automatisch aus dem Blatt "Verbindlichkeiten" übernommen.
8. Geplante zu erwirtschaftende Differenz aus Zahlungsmittelfluss aus laufender Verwaltungstätigkeit und ordentlicher Tilgung sowie der Zahlungen an das Sondervermögen Hessenkasse	-732.510,00	Diese Angabe wird rechnerisch aus dem Zahlungsmittelfluss aus laufender Verwaltungstätigkeit abzüglich der ordentlichen Tilgung sowie der Zahlungen an das Sondervermögen Hessenkasse und zuzüglich der zweckgebundenen Einzahlungen für die ordentliche Tilgung sowie der Zahlungen an das Sondervermögen Hessenkasse ermittelt.
8.1 Zahlungsmittelfluss aus laufender Verwaltungstätigkeit für 2024	6.990,00	Der Zahlungsmittelfluss aus laufender Verwaltungstätigkeit wird automatisch aus dem Blatt "Finanzhaushalt" übernommen.
8.2 Ordentliche Tilgung für 2024	739.500,00	Die Höhe der ordentlichen Tilgung wird automatisch aus dem Blatt "Finanzhaushalt" übernommen.
8.3 Zahlungen an das Sondervermögen Hessenkasse für 2024	0,00	Die Höhe der Zahlungen an das Sondervermögen Hessenkasse wird automatisch aus dem Blatt "Finanzhaushalt" übernommen.
8.4 Zweckgebundene Einzahlungen für die ordentliche Tilgung von Investitionskrediten für 2024	0,00	Der Betrag wird automatisch aus dem Blatt "Finanzhaushalt - 4.2" übernommen.
8.5 Zweckgebundene Einzahlungen für Auszahlungen an das Sondervermögen Hessenkasse für 2024	0,00	Der Betrag wird automatisch aus dem Blatt "Finanzhaushalt - 4.3" übernommen.
Nachrichtlich:		
Rechnerischer Hebesatz Grundsteuer B zum Erreichen des Ausgleichs im ordentlichen Ergebnis in v.H. für 2024	990,21	Diese Angabe wird bei einem geplanten negativen ordentlichen Ergebnis rechnerisch ermittelt.
Fiktive Hebesatzanhebung Grundsteuer B zum Erreichen des Ausgleichs im ordentlichen Ergebnis in v.H. für 2024	360,21	Diese Angabe wird bei einem geplanten negativen ordentlichen Ergebnis rechnerisch ermittelt.
Bestand Rücklage aus Überschüssen des außerordentlichen Ergebnisses zum 31.12.2023	316.867,81	Es ist der (ggf. voraussichtliche) Bestand der Rücklage aus Überschüssen des außerordentlichen Ergebnisses zum Ende des Haushaltsvorjahres anzugeben.

Auswertung der Angaben zur Beurteilung der dauernden finanziellen Leistungsfähigkeit

		Indikatorwert
Geplantes ordentliches Ergebnis je Einwohner für 2024	-106,29	0,00
Bestand Rücklage aus Überschüssen des ordentlichen Ergebnisses zum 31.12.2023	1.123.796,53	5,00
Ordentliche Fehlbeträge aus Vorjahren	0,00	5,00
Die Liquiditätsreserve wurde vollständig gebildet		5,00
Bestand an Eigenkapital	22.355.090,11	5,00
Höhe der Kassenkreditverbindlichkeiten (Kernverwaltung und Sondervermögen) zum 31.12.2023	1.850.000,00	0,00
Höhe der Verbindlichkeiten gegenüber dem Sondervermögen Hessenkasse	0,00	5,00
Geplante Differenz je Einwohner aus Zahlungsmittelfluss aus laufender Verwaltungstätigkeit und ordentlicher Tilgung sowie der Zahlungen an das Sondervermögen Hessenkasse je Einwohner	-81,30	0,00
Summe und Status		55,00
Vorliegende Auswertung präjudiziert das Haushaltsgenehmigungsverfahren nicht. Die notwendige individuelle Prüfung und Beurteilung der Aufsichtsbehörde wird hierdurch nicht ersetzt.		
Hinweise der Gemeinde zur aktuellen Haushaltslage (optional)		

Angaben zur Beurteilung der dauernden finanziellen Leistungsfähigkeit für 2022

Erläuterungen

Auswertung der Angaben zur Beurteilung der dauernden finanziellen Leistungsfähigkeit

	- € -	
1. Ordentliches Ergebnis für 2022	-1.001.224,27	Das ordentliche Ergebnis wird automatisch aus dem Blatt "Ergebnishaushalt" übernommen.
Bei einem Fehlbetrag im ordentlichen Ergebnis bitte nebenstehend auswählen, ob ein Ausgleich des Defizits durch die Inanspruchnahme der ordentlichen Rücklage nach § 92 Abs. 6 Nr. 1 HGO beim Jahresabschluss erfolgen kann.	ja	
2. Rechnerischer Bestand der Rücklage aus Überschüssen des ordentlichen Ergebnisses vor Ergebnisverwendung zum 31.12.2022	881.546,53	Es ist der (ggf. voraussichtliche) Bestand der Rücklage aus Überschüssen des ordentlichen Ergebnisses zum Ende des Haushaltsvorjahres (Abschlussjahr) anzugeben.
3. Ordentliche Fehlbeträge aus Vorjahren (Bilanzwert) zum 31.12.2022	0,00	Es ist der in der aufgestellten Bilanz ausgewiesene Fehlbetrag aus Vorjahren (§ 49 Abs. 4 Nr. 1.3.1.1 GemHVO) mit positivem Vorzeichen anzugeben.
4. Bestand der Liquiditätsreserve		
4.1 Mindestbetrag der nach § 106 Abs. 1 S. 2 HGO vorzuhaltenden Liquiditätsreserve für 2022	290.178,00	Es ist für das Haushaltsvorjahr der nach § 106 Abs. 1 S. 2 HGO zur Sicherstellung der Zahlungsfähigkeit vorzuhaltende Mindestbetrag von 2 v.H. der Summe der Auszahlungen aus laufender Verwaltungstätigkeit nach dem Durchschnitt der drei dem Haushaltsjahr vorangehenden Jahre anzugeben.
4.2 Höhe der tatsächlich vorgehaltenen Liquiditätsreserve am 31.12.2022	506.890,51	Es ist für das Abschlussjahr die Höhe der tatsächlich vorhandenen Liquiditätsreserve anzugeben.
5. Bestand an Eigenkapital am 31.12.2022	22.355.090,11	Es ist die Höhe des Eigenkapitals (§ 49 Abs. 4 Nr. 1 GemHVO) aus der aufgestellten Vermögensrechnung anzugeben.
6. Höhe der Verbindlichkeiten aus Liquiditätskrediten (Kernverwaltung und Sondervermögen) zum 31.12.2022	1.700.000,00	Es ist die Höhe der Verbindlichkeiten aus Liquiditätskrediten anzugeben
7. Höhe der Verbindlichkeiten gegenüber dem Sondervermögen Hessenkasse zum 31.12.2022	0,00	Es ist die Höhe der Verbindlichkeiten gegenüber dem Sondervermögen Hessenkasse anzugeben
8. <u>Erwirtschaftete Differenz aus Zahlungsmittelfluss aus laufender Verwaltungstätigkeit und ordentlicher Tilgung sowie der Zahlungen an das Sondervermögen Hessenkasse</u>	-856.171,68	Diese Angabe wird rechnerisch aus dem Zahlungsmittelfluss aus laufender Verwaltungstätigkeit abzüglich der ordentlichen Tilgung sowie der Zahlungen an das Sondervermögen Hessenkasse und zuzüglich der zweckgebundenen Einzahlungen für die ordentliche Tilgung sowie der Zahlungen an das Sondervermögen Hessenkasse ermittelt.
8.1 Zahlungsmittelfluss aus laufender Verwaltungstätigkeit für 2022	-178.170,00	
8.2 Ordentliche Tilgung für 2022	678.001,68	
8.3 Zahlungen an das Sondervermögen Hessenkasse für 2022	0,00	
8.4 Zweckgebundene Einzahlungen für die ordentliche Tilgung von Investitionskrediten für 2022	0,00	
8.5 Zweckgebundene Einzahlungen für Auszahlungen an das Sondervermögen Hessenkasse für 2022	0,00	
<u>Nachrichtlich:</u> Kash-Wert nach Planung für 2022	55,00	

		Indikatorwert
Geplantes ordentliches Ergebnis je Einwohner für 2024	-111,12	0,00
Bestand Rücklage aus Überschüssen des ordentlichen Ergebnisses zum 31.12. 2022	881.546,53	5,00
Ordentliche Fehlbeträge aus Vorjahren	0,00	5,00
Die Liquiditätsreserve wurde vollständig gebildet		5,00
Bestand an Eigenkapital	22.355.090,11	5,00
Höhe der Verbindlichkeiten aus Liquiditätskrediten (Kernverwaltung und Sondervermögen) zum 31.12.2022	1.700.000,00	0,00
Höhe der Verbindlichkeiten gegenüber dem Sondervermögen Hessenkasse zum 31.12.2022	0,00	5,00
Erwirtschaftete Differenz aus Zahlungsmittelfluss aus laufender Verwaltungstätigkeit und ordentlicher Tilgung sowie der Zahlungen an das Sondervermögen Hessenkasse je Einwohner	-95,02	0,00
Summe und Status nach Abschlusswert		● 55,00
Summe und Status nach Planwert		● 55,00

Indikator pro Einwohner	Bewertung ggf. der Entwicklung nach Indikatoren pro Einwohner	Gewichtung der Indikatoren pro Einwohner in %	Status
ordentliches Ergebnis	Überschuss (mehr als + 5 €) = 1	40%	grün (+) ≥ 70% gelb (0) < 70% und > 40% rot (-) ≤ 40%
	jahresbezogener Haushaltsausgleich (im Korridor von - 5 € bis + 5 € oder durch Rücklage) = 0,75		
	defizitär im Korridor (weniger als - 5 € bis - 40 €) = 0,5		
	defizitär im Korridor (weniger als - 40 € bis - 75 €) = 0,25		
	defizitär (weniger als -75 €) = 0		
Bestand ordentliche Rücklage	Bestand = 1	5%	
	kein Bestand (≤ 0 €) = 0		
Fehlbeträge aus Vorjahren (Bilanzwert der letzten aufgestellten Bilanz)	kein Bestandswert = 1	5%	
	Ausweis eines Fehlbetragbestands = 0		
Bestand der Liquiditätsreserve	Bestand vollständig gebildet = 1	5%	
	Bestand teilweise gebildet (≥ 50 %) = 0,5		
	Bestand unzureichend oder nicht gebildet (< 50 %) = 0		
Ausweis von Eigenkapital (nach letzter aufgestellter Bilanz)	positiver Eigenkapitalbestand = 1	5%	
	negativer Eigenkapitalbestand (≤ 0 €) = 0		
Verbindlichkeiten aus Liquiditätskrediten (Kommune plus Sondervermögen)	kein Bestand (= 0 €) = 1	5%	
	Bestand (> 0 €) = 0		
Verbindlichkeiten gegenüber dem Sondervermögen Hessenkasse	kein Bestand (= 0 €) = 1	5%	
	Bestand (> 0 €) = 0		
Zahlungsmittelfluss lfd. Verwaltungstätigkeit abzüglich der Tilgung sowie der Zahlungen an das Sondervermögen Hessenkasse	Saldo > 5 € = 1	30%	
	im Korridor von 0 € bis + 5 € = 0,5		
	Saldo < 0 € = 0		
		100%	

Die rot markierten Eintragungen spiegeln die Änderungen ab dem 01.01.2019 wider.

Vomhundertsätze erhobener Umlagen (Landkreis / LWV / Land Hessen)

Jahr	Kreisumlage	Schulumlage	Verbandsumlage LWV	Krankenhausumlage
2024	29,36 v.H.	20,25 v.H.	0,000 v.H.	0,00 v.H.
2023	29,36 v.H.	20,25 v.H.	0,000 v.H.	0,00 v.H.
2022	29,36 v.H.	20,25 v.H.	0,000 v.H.	0,00 v.H.

Angaben für Gemeinden und Städte

Steuerhebesätze

Jahr	Grundsteuer A	Grundsteuer B	Gewerbsteuer	Vervielfältiger Gewerbesteuerumlage	Solidaritätsumlage	Heimatumlage
2024	595,00 v.H.	630,00 v.H.	445,00 v.H.	35,00 v.H.	Euro	136.000,00 Euro
2023	480,00 v.H.	515,00 v.H.	415,00 v.H.	35,00 v.H.	Euro	117.000,00 Euro
2022	480,00 v.H.	515,00 v.H.	400,00 v.H.	35,00 v.H.	Euro	109.826,73 Euro

Angaben für Gemeinden und Städte

Nivellierungshebesätze nach FAG

Jahr	Grundsteuer A	Grundsteuer B	Gewerbsteuer
2024	332,00 v.H.	365,00 v.H.	357,00 v.H.

Angaben zu weiteren Abgaben (ohne Gebühren)

Straßenbeiträge

einmalige Beiträge, Gemeindeanteil nach § 11 Abs. 4 KAG

Weitere Abgaben, die erhoben werden:

Spielapparatesteuer	ja	Jagdsteuer	nein	Hundesteuer	ja
Zweitwohnungssteuer	nein	Fischereisteuer	nein	Gaststättenerlaubnissteuer	nein
Kurbeitrag	nein	Pferdesteuer	nein		
Tourismusbeitrag	nein	Getränkesteuer	nein		

Sonstige Abgaben:

Ergebnishaushalt			2022	2023	2024	2025	2026	2027
			vorläufiges Rechnungsergebnis	Haushaltsplan	Haushaltsplan	Ergebnisplan	Ergebnisplan	Ergebnisplan
Position	Konten	Bezeichnung	- € -					
1	50	Privatrechtliche Leistungsentgelte	76.184,92	94.395,00	83.495,00	84.495,00	85.595,00	86.695,00
2	51	Öffentlich-rechtliche Leistungsentgelte	305.710,56	375.560,00	544.250,00	552.700,00	561.100,00	569.550,00
3	548-549	Kostensersatzleistungen und -erstattungen	223.372,47	184.470,00	319.280,00	309.875,00	309.030,00	312.735,00
4	52	Bestandsveränderungen und aktivierte Eigenleistungen	0,00	0,00	0,00	0,00	0,00	0,00
5	55	Steuern und steuerähnliche Erträge einschließlich Erträge aus gesetzlichen Umlagen	8.986.872,36	9.869.960,00	10.836.960,00	11.893.960,00	12.921.960,00	13.862.960,00
6	547	Erträge aus Transferleistungen	337.377,39	348.000,00	358.000,00	367.000,00	376.000,00	386.000,00
7	540-543	Erträge aus Zuweisungen und Zuschüssen für laufende Zwecke und allgemeine Umlagen	5.566.720,56	6.663.375,00	6.442.075,00	6.866.675,00	7.229.275,00	7.528.875,00
8	546	Erträge aus der Auflösung von Sonderposten aus Investitionszuweisungen, -zuschüssen und Investitionsbeiträgen	669.700,36	592.810,00	600.640,00	563.680,00	524.910,00	477.680,00
9	53	Sonstige ordentliche Erträge	579.107,60	408.500,00	447.650,00	450.950,00	455.150,00	455.850,00
10		Summe der ordentlichen Erträge	16.745.046,22	18.537.070,00	19.632.350,00	21.089.335,00	22.463.020,00	23.680.345,00
11	62, 63, 640-643, 647-649, 65	Personalaufwendungen	3.477.711,89	3.910.230,00	4.460.620,00	4.596.620,00	4.734.340,00	4.876.130,00
12	644-646	Versorgungsaufwendungen	120.543,35	219.650,00	191.160,00	199.510,00	192.510,00	201.660,00
13	60,61, 67-69	Aufwendungen für Sach- und Dienstleistungen	4.051.665,59	4.291.230,00	4.341.850,00	4.072.835,00	3.934.115,00	4.135.985,00
14	66	Abschreibungen	1.045.930,13	905.420,00	932.730,00	880.320,00	825.850,00	753.430,00
15	71	Aufwendungen für Zuweisungen und Zuschüsse sowie besondere Finanzaufwendungen	1.199.291,91	1.786.850,00	1.924.750,00	1.950.250,00	1.971.250,00	1.997.250,00
16	73	Steueraufwendungen einschließlich Aufwendungen aus gesetzlichen Umlageverpflichtungen	7.014.544,01	6.693.900,00	7.864.100,00	7.717.200,00	8.343.300,00	8.790.400,00
17	72	Transferaufwendungen	81.356,04	0,00	0,00	0,00	0,00	0,00
18	70, 74, 76	Sonstige ordentliche Aufwendungen	673.906,04	667.990,00	632.770,00	833.450,00	530.845,00	499.085,00
19		Summe der ordentlichen Aufwendungen	17.664.948,96	18.475.270,00	20.347.980,00	20.250.185,00	20.532.210,00	21.253.940,00
20		Verwaltungsergebnis	-919.902,74	61.800,00	-715.630,00	839.150,00	1.930.810,00	2.426.405,00
21	56,57	Finanzerträge	17.725,28	15.540,00	17.940,00	17.940,00	17.940,00	17.940,00
22	77	Zinsen und andere Finanzaufwendungen	99.046,81	123.200,00	260.000,00	470.000,00	638.500,00	669.000,00
23		Finanzergebnis	-81.321,53	-107.660,00	-242.060,00	-452.060,00	-620.560,00	-651.060,00
24		Gesamtbetrag der ordentlichen Erträge	16.762.771,50	18.552.610,00	19.650.290,00	21.107.275,00	22.480.960,00	23.698.285,00
25		Gesamtbetrag der ordentlichen Aufwendungen	17.763.995,77	18.598.470,00	20.607.980,00	20.720.185,00	21.170.710,00	21.922.940,00
26		Ordentliches Ergebnis	-1.001.224,27	-45.860,00	-957.690,00	387.090,00	1.310.250,00	1.775.345,00
27	59	Außerordentliche Erträge	471.347,74	27.100,00	27.100,00	28.200,00	29.300,00	30.400,00
28	79	Außerordentliche Aufwendungen	135.722,29	100.000,00	40.000,00	42.500,00	45.000,00	47.500,00
29		Außerordentliches Ergebnis	335.625,45	-72.900,00	-12.900,00	-14.300,00	-15.700,00	-17.100,00
30		Jahresergebnis	-665.598,82	-118.760,00	-970.590,00	372.790,00	1.294.550,00	1.758.245,00

Bitte im Blatt Finanzielle Leistungsfähigkeit unter 1 angeben, ob ein Ausgleich des Plandefizits durch die ordentliche Rücklage geplant ist.

Nachrichtlich		
31	Hochrechnung ordentliches Ergebnis zum 31.12.2023	242.250,00
32	Summe vorgetragene Jahresfehlbeträge/Jahresüberschüsse zum 31.12.2022	0,00

Aufschlüsselung von Erträgen und Aufwendungen			2022	2023	2024	2025	2026	2027
			vorläufiges Rechnungsergebnis	Haushaltsplan	Haushaltsplan	Ergebnisplan	Ergebnisplan	Ergebnisplan
Position	Konten	Bezeichnung	- € -					
5	55	Steuern und steuerähnliche Erträge einschließlich Erträge aus gesetzlichen Umlagen	8.986.872,36	9.869.960,00	10.836.960,00	11.893.960,00	12.921.960,00	13.862.960,00
davon	5500	Erträge aus Gemeindeanteil an Einkommensteuer (Produktgruppe 1601)	5.144.708,63	5.817.000,00	5.828.000,00	6.236.000,00	6.579.000,00	6.875.000,00
	5504	Erträge aus Gemeindeanteil an Umsatzsteuer (Produktgruppe 1601)	254.204,51	258.000,00	281.000,00	290.000,00	296.000,00	302.000,00
	5551	Erträge aus Grundsteuer A (Produktgruppe 1601)	151.008,03	152.000,00	189.000,00	221.000,00	252.000,00	279.000,00
	5552	Erträge aus Grundsteuer B (Produktgruppe 1601)	1.333.726,31	1.340.000,00	1.675.000,00	1.960.000,00	2.250.000,00	2.506.000,00
	5553	Erträge aus Gewerbesteuer (Produktgruppe 1601)	2.023.903,87	2.219.000,00	2.780.000,00	3.103.000,00	3.461.000,00	3.817.000,00
	5559	andere Steuern insgesamt (Produktgruppe 1601)	78.863,10	80.000,00	80.000,00	80.000,00	80.000,00	80.000,00
	5582	Erträge aus Kreisumlage (Produktgruppe 1601)	0,00	0,00	0,00	0,00	0,00	0,00
	5583	Erträge aus Schulumlage (Produktgruppe 0313)	0,00	0,00	0,00	0,00	0,00	0,00
		Sonstige Erträge	457,91	3.960,00	3.960,00	3.960,00	3.960,00	3.960,00
7	540-543	Erträge aus Zuweisungen und Zuschüssen für laufende Zwecke und allgemeine Umlagen	5.566.720,56	6.663.375,00	6.442.075,00	6.866.675,00	7.229.275,00	7.528.875,00
davon	540101	Schlüsselzuweisung (Produktgruppe 1601)	4.663.836,00	5.506.000,00	5.408.000,00	5.937.000,00	6.289.000,00	6.578.000,00
		Sonstige Erträge	902.884,56	1.157.375,00	1.034.075,00	929.675,00	940.275,00	950.875,00
16	73	Steueraufwendungen einschließlich Aufwendungen aus gesetzlichen Umlageverpflichtungen	7.014.544,01	6.693.900,00	7.864.100,00	7.717.200,00	8.343.300,00	8.790.400,00
davon	7353	Krankenhausumlage (Produktgruppe 0701)	0,00	0,00	0,00	0,00	0,00	0,00
	73541	Kreisumlage (Produktgruppe 1601)	3.962.809,00	3.762.000,00	4.425.000,00	4.321.000,00	4.673.000,00	4.918.000,00
	73542	Schulumlage (Produktgruppe 1601)	2.733.353,00	2.595.000,00	3.052.000,00	2.980.000,00	3.224.000,00	3.392.000,00
	73543	LWV-Umlage (Produktgruppe 1601)	0,00	0,00	0,00	0,00	0,00	0,00
	735490	Solidaritätsumlage	0,00	0,00	0,00	0,00	0,00	0,00
	735490	Weitere Umlagen (z.B. Regionalverband);	0,00	0,00	0,00	0,00	0,00	0,00
			0,00	0,00	0,00	0,00	0,00	0,00
			0,00	0,00	0,00	0,00	0,00	0,00
	7380	Gewerbesteuerumlage (Produktgruppe 1601)	176.732,68	188.000,00	219.000,00	237.000,00	255.000,00	276.000,00
	735	Umlage starke Heimat Hessen (Produktgruppe 1601)	109.826,73	117.000,00	136.000,00	147.000,00	159.000,00	172.000,00
		Sonstige Aufwendungen	31.822,60	31.900,00	32.100,00	32.200,00	32.300,00	32.400,00
22	77	Zinsen und ähnliche Aufwendungen	99.046,81	123.200,00	260.000,00	470.000,00	638.500,00	669.000,00
		Zinsen für Liquiditätskredite (Produktgruppe 1602)	94,19	2.000,00	20.000,00	20.000,00	20.000,00	20.000,00
		Zinsen für Investitionskredite (Produktgruppe 1602)	96.383,73	119.000,00	238.000,00	448.000,00	616.500,00	647.000,00

Zahlungsmittelfluss nach § 3 GemHVO		2022	2023	2024	2025	2026	2027
		vorläufiges Rechnungsergebnis	Haushaltsplan	Haushaltsplan	Fpl-Jahr	Fpl-Jahr	Fpl-Jahr
Nr. Konten							
Zahlungsmittelfluss aus laufender Verwaltungstätigkeit							
(direkte Methode)							
1	Summe der Einzahlungen aus laufender Verwaltungstätigkeit	16.004.125,34	17.986.900,00	19.076.750,00	20.571.795,00	21.985.350,00	23.251.005,00
2	Summe der Auszahlungen aus laufender Verwaltungstätigkeit	16.182.296,34	18.254.550,00	19.069.760,00	20.046.975,00	20.416.400,00	21.246.770,00
3	Zahlungsmittelüberschuss / Zahlungsmittelbedarf aus laufender Verwaltungstätigkeit	-178.171,00	-267.650,00	6.990,00	524.820,00	1.568.950,00	2.004.235,00
Zahlungsmittelfluss aus Investitionstätigkeit							
(direkte Methode)							
4	820 Einzahlungen aus Investitionszuweisungen und -zuschüssen sowie aus Investitionsbeiträgen	521.438,12	1.506.000,00	2.007.850,00	3.264.850,00	2.555.850,00	141.350,00
4.1	Pos. 4: davon aus Schlüsselzuweisungen	0,00	0,00	0,00	0,00	0,00	0,00
4.2	Pos. 4: davon aus zweckgebundenen Einzahlungen für die ordentliche Tilgung von Investitionskrediten	0,00	0,00	0,00	0,00	0,00	0,00
4.3	Pos. 4: davon aus zweckgebundenen Einzahlungen für die Auszahlungen an das Sondervermögen Hessenkasse	0,00	0,00	0,00	0,00	0,00	0,00
5	822 Einzahlungen aus Abgängen von Vermögensgegenständen des Sachanlagevermögens und des immateriellen Anlagevermögens	232.926,75	100.000,00	100.000,00	100.000,00	100.000,00	100.000,00
6	823 Einzahlungen aus Abgängen von Vermögensgegenständen des Finanzanlagevermögens	7.133,00	9.200,00	9.200,00	9.200,00	9.200,00	9.200,00
	davon Einzahlungen aus der Tilgung von gewährten Krediten	7.133,00	9.200,00	9.200,00	9.200,00	9.200,00	9.200,00
7	Summe der Einzahlungen aus Investitionstätigkeit	761.497,87	1.615.200,00	2.117.050,00	3.374.050,00	2.665.050,00	250.550,00
8	841 Auszahlungen für den Erwerb von Grundstücken und Gebäuden	294.065,10	150.000,00	307.000,00	145.000,00	145.000,00	145.000,00
9	842 Auszahlungen für Baumaßnahmen	812.293,82	3.072.500,00	7.079.000,00	9.109.500,00	3.857.500,00	47.500,00
10	840, 843 Auszahlungen für Investitionen in das sonstige Sachanlagevermögen und immaterielle Anlagevermögen	260.091,94	291.500,00	427.350,00	601.000,00	701.000,00	151.000,00
11	844 Auszahlungen für Investitionen in das Finanzanlagevermögen	5.271,32	114.200,00	15.300,00	15.400,00	5.500,00	5.600,00
	davon Auszahlungen aus der Gewährung von Krediten	0,00	0,00	0,00	0,00	0,00	0,00
12	Summe der Auszahlungen aus Investitionstätigkeit	1.371.722,18	3.628.200,00	7.828.650,00	9.870.900,00	4.709.000,00	349.100,00
13	Zahlungsmittelüberschuss / Zahlungsmittelbedarf aus Investitionstätigkeit	-610.224,31	-2.013.000,00	-5.711.600,00	-6.496.850,00	-2.043.950,00	-98.550,00
14	Zahlungsmittelüberschuss / Zahlungsmittelfehlbedarf	-788.395,31	-2.280.650,00	-5.704.610,00	-5.972.030,00	-475.000,00	1.905.685,00
Zahlungsmittelfluss aus Finanzierungstätigkeit							
(direkte Methode)							
15	826 Einzahlungen aus der Aufnahme von Krediten und wirtschaftlich vergleichbaren Vorgängen für Investitionen	1.099.178,63	2.013.000,00	5.711.000,00	6.496.000,00	2.043.000,00	0,00
	davon Einzahlungen aus der Aufnahme von Umschuldungen	0,00	0,00	0,00	0,00	0,00	0,00
16	846 Auszahlungen für die Tilgung von Krediten und wirtschaftlich vergleichbaren Vorgängen für Investitionen sowie an das Sondervermögen Hessenkasse	678.001,68	630.850,00	739.500,00	899.750,00	1.034.350,00	1.072.650,00
16.1	Pos. 16: davon Auszahlungen für die ordentliche Tilgung von Krediten	678.001,68	630.850,00	739.500,00	899.750,00	1.034.350,00	1.072.650,00
16.2	Pos. 16: davon Auszahlungen aus der Tilgung von Umschuldungen	0,00	0,00	0,00	0,00	0,00	0,00
16.3	Pos. 16: davon Auszahlungen an das Sondervermögen Hessenkasse	0,00	0,00	0,00	0,00	0,00	0,00
17	Zahlungsmittelüberschuss / Zahlungsmittelbedarf aus Finanzierungstätigkeit	421.176,95	1.382.150,00	4.971.500,00	5.596.250,00	1.008.650,00	-1.072.650,00
18	Änderung des Zahlungsmittelbestandes zum Ende des Haushaltsjahres	-367.218,36	-898.500,00	-733.110,00	-375.780,00	533.650,00	833.035,00
19	829 Haushaltsunwirksame Einzahlungen (u.a. fremde Finanzmittel, Rückzahlung von angelegten Kassenmitteln, Aufnahme von Liquiditätskrediten)	-5.196,16	0,00	0,00	0,00	0,00	0,00
	davon Aufnahme von Liquiditätskrediten	0,00	0,00	0,00	0,00	0,00	0,00
20	849 Haushaltsunwirksame Auszahlungen (u.a. fremde Finanzmittel, Anlegung von Kassenmitteln, Rückzahlung von Liquiditätskrediten)	307.253,38	0,00	0,00	0,00	0,00	0,00
	davon Rückzahlung von Liquiditätskrediten	0,00	0,00	0,00	0,00	0,00	0,00
21	Zahlungsmittelüberschuss/Zahlungsmittelbedarf aus haushaltsunwirksamen Zahlungsvorgängen	-312.449,54	0,00	0,00	0,00	0,00	0,00
22	Bestand an Zahlungsmitteln zu Beginn des Haushaltsjahres	1.575.108,41	895.440,51	750.000,00	16.890,00	-358.890,00	174.760,00
23	Veränderung des Bestandes an Zahlungsmitteln	-679.667,90	-898.500,00	-733.110,00	-375.780,00	533.650,00	833.035,00
24	Bestand an Zahlungsmitteln am Ende des Haushaltsjahres	895.440,51	-3.059,49	16.890,00	-358.890,00	174.760,00	1.007.795,00

Verbindlichkeiten aus Krediten, Liquiditätskrediten sowie gegenüber dem Sondervermögen Hessenkasse zu Beginn des Haushaltsjahres 2024 (Erläuterungen)

Verbindlichkeiten aus Krediten nach Abschluss des Vorjahres - Kernhaushalt -	9.828.386,35	€	Anzugeben ist der (ggf. voraussichtliche) Gesamtbetrag an Verbindlichkeiten aus Investitionskrediten
Verbindlichkeiten aus Liquiditätskrediten nach Abschluss des Vorjahres - Kernhaushalt -	350.000,00	€	Anzugeben ist der (ggf. voraussichtliche) Gesamtbetrag an Verbindlichkeiten aus Liquiditätskrediten
Verbindlichkeiten aus Krediten nach Abschluss des Vorjahres - Eigenbetriebe und Anstalten des öffentlichen Rechts nach HGO -	5.590.023,02	€	Anzugeben ist der (ggf. voraussichtliche) Gesamtbetrag an Verbindlichkeiten aus Investitionskrediten
Verbindlichkeiten aus Liquiditätskrediten nach Abschluss des Vorjahres - Eigenbetriebe und Anstalten des öffentlichen Rechts nach HGO -	1.500.000,00	€	Anzugeben ist der (ggf. voraussichtliche) Gesamtbetrag an Verbindlichkeiten aus Liquiditätskrediten
Gesamtbetrag aus Krediten und Liquiditätskrediten - Kernhaushalt und Eigenbetriebe und Anstalten des öffentlichen Rechts nach HGO	17.268.409,37		
Verbindlichkeiten gegenüber dem Sondervermögen Hessenkasse nach Abschluss des Vorjahres	0,00	€	Anzugeben ist der Gesamtbetrag der Verbindlichkeiten gegenüber dem Sondervermögen Hessenkasse
Gesamtbetrag aus Krediten, Liquiditätskrediten sowie Verbindlichkeiten gegenüber dem Sondervermögen Hessenkasse - Kernhaushalt und Eigenbetriebe und Anstalten des öffentlichen Rechts nach HGO	17.268.409,37	€	

im Haushaltsjahr 2024 veranschlagte Kreditaufnahmen

im Haushaltsjahr veranschlagte Kreditaufnahmen - Kernhaushalt -	5.711.000,00	€
im Haushaltsjahr veranschlagte Kreditaufnahmen - Eigenbetriebe und Anstalten des öffentlichen Rechts nach HGO -	345.000,00	€

im Haushaltsjahr 2024 veranschlagte Tilgungen für Kredite sowie Auszahlungen an das Sondervermögen Hessenkasse

Ordentliche Tilgung - Kernhaushalt	739.500,00	€	Die ordentliche Tilgung wird automatisch aus dem Blatt Finanzhaushalt - Pos. 16.1 - übernommen.
Ordentliche Tilgung - Eigenbetriebe und Anstalten des öffentlichen Rechts nach HGO -	526.700,00	€	
Außerordentliche Tilgung - Kernhaushalt -	0,00	€	
Außerordentliche Tilgung - Eigenbetriebe und Anstalten des öffentlichen Rechts nach HGO -	0,00	€	
Auszahlungen an das Sondervermögen Hessenkasse		€	Die Zahlungen an das Sondervermögen Hessenkasse werden automatisch aus dem Blatt Finanzhaushalt - Pos. 16.3 - übernommen.

Verbindlichkeiten aus Krediten, Liquiditätskrediten sowie gegenüber dem Sondervermögen Hessenkasse am Ende des Haushaltsjahres 2024

Voraussichtlicher Stand der Kredite am Ende des Haushaltsjahres - Kernverwaltung -	14.799.886,35	€
Voraussichtlicher Stand der Kredite am Ende des Haushaltsjahres - Eigenbetriebe und Anstalten des öffentlichen Rechts nach HGO	5.408.323,02	€
Voraussichtlicher Stand der Kredite am Ende des Haushaltsjahres - Kernverwaltung und Eigenbetriebe und Anstalten des öffentlichen Rechts nach HGO -	20.208.209,37	€
Höchstbetrag der Liquiditätskredite Kernhaushalt laut Haushaltssatzung	3.600.000,00	€
Höchstbetrag der Liquiditätskredite der Eigenbetriebe und Anstalten des öffentlichen Rechts	2.700.000,00	€
Voraussichtlicher Stand der Liquiditätskredite zum Ende des Haushaltsjahres - Kernverwaltung -	0,00	€
Voraussichtlicher Stand der Liquiditätskredite zum Ende des Haushaltsjahres - Eigenbetriebe und Anstalten des öffentlichen Rechts nach HGO -	1.500.000,00	€
Voraussichtlicher Stand der Liquiditätskredite zum Ende des Haushaltsjahres - Kernverwaltung und Eigenbetriebe und Anstalten des öffentlichen Rechts nach HGO -	1.500.000,00	€
Voraussichtlicher Stand der Verbindlichkeiten gegenüber dem Sondervermögen Hessenkasse zum Ende des Haushaltsjahres	0,00	€

Voraussichtlicher Zahlungsmittelbestand am Ende des Haushaltsjahres 2024

16.890,00 €

Produktbereichsplan gemäß Muster 12 zu § 4 Abs. 2 GemHVO

		Haushaltsjahr								
		2024								
		Status:	Haushaltsansatz							
		ordentliche Erträge				ordentliche Aufwendungen				
PBNr.	Produktbereich/Produktgruppe	absolut vor ILV	pro Einwohner	absolut nach ILV	pro Einwohner	absolut vor ILV	pro Einwohner	absolut nach ILV	pro Einwohner	
1	Innere Verwaltung	58.950,00 €	6,54 €	97.350,00 €	10,80 €	2.057.025,00 €	228,30 €	2.066.625,00 €	229,37 €	
2	Sicherheit und Ordnung	722.410,00 €	80,18 €	733.810,00 €	81,44 €	1.457.225,00 €	161,73 €	1.458.775,00 €	161,91 €	
3	Schulträgeraufgaben	0,00 €	0,00 €	0,00 €	0,00 €	0,00 €	0,00 €	0,00 €	0,00 €	
4	Kultur und Wissenschaft	38.230,00 €	4,24 €	38.230,00 €	4,24 €	129.575,00 €	14,38 €	294.925,00 €	32,73 €	
5	Soziale Leistungen	7.050,00 €	0,78 €	7.050,00 €	0,78 €	31.900,00 €	3,54 €	31.900,00 €	3,54 €	
6	Kinder-, Jugend- und Familienhilfe	1.084.150,00 €	120,33 €	1.084.150,00 €	120,33 €	4.720.695,00 €	523,94 €	4.800.745,00 €	532,82 €	
7	Gesundheitsdienste	0,00 €	0,00 €	0,00 €	0,00 €	0,00 €	0,00 €	0,00 €	0,00 €	
8	Sportförderung	0,00 €	0,00 €	0,00 €	0,00 €	75.780,00 €	8,41 €	75.880,00 €	8,42 €	
9	Räumliche Planung und Entwicklung, Geoinformationen	35.020,00 €	3,89 €	35.020,00 €	3,89 €	235.915,00 €	26,18 €	236.515,00 €	26,25 €	
10	Bauen und Wohnen	74.355,00 €	8,25 €	99.955,00 €	11,09 €	576.455,00 €	63,98 €	579.255,00 €	64,29 €	
11	Ver- und Entsorgung	255.350,00 €	28,34 €	255.350,00 €	28,34 €	132.500,00 €	14,71 €	132.500,00 €	14,71 €	
12	Verkehrsflächen und -anlagen, ÖPNV	202.500,00 €	22,48 €	202.500,00 €	22,48 €	1.157.095,00 €	128,42 €	1.158.095,00 €	128,53 €	
13	Natur- und Landschaftspflege	211.815,00 €	23,51 €	211.815,00 €	23,51 €	785.285,00 €	87,16 €	845.685,00 €	93,86 €	
14	Umweltschutz	0,00 €	0,00 €	0,00 €	0,00 €	0,00 €	0,00 €	0,00 €	0,00 €	
15	Wirtschaft und Tourismus	53.920,00 €	5,98 €	195.220,00 €	21,67 €	500.770,00 €	55,58 €	721.970,00 €	80,13 €	
16	Allgemeine Finanzwirtschaft	16.906.540,00 €	1.876,42 €	17.232.490,00 €	1.912,60 €	8.747.760,00 €	970,89 €	8.747.760,00 €	970,89 €	
Gesamtsumme		19.650.290,00 €	2.180,94 €	20.192.940,00 €	2.241,17 €	20.607.980,00 €	2.287,23 €	21.150.630,00 €	2.347,46 €	

Anmerkungen:

Bei den ordentlichen Erträgen und ordentlichen Aufwendungen sind die Finanzerträge bzw. Zinsen und anderen Finanzaufwendungen zu berücksichtigen.

Für die ordentlichen Erträge und ordentlichen Aufwendungen sind jeweils die absoluten Beträge vor internen Leistungsverrechnungen (Spalten "absolut vor ILV") und nach internen Leistungsverrechnungen (Spalten "absolut nach ILV") anzugeben.

Bei den Eingaben im Feld "Status" ist Folgendes zu beachten:
 Wenn es sich um reine Planzahlen handelt, ist der Status auf Haushaltsansatz zu setzen.
 Wenn Ist-Daten zum 31.12. des Haushaltsjahres vorliegen, ist der Status "Ist 31.12." zu wählen. Diese Auswahl ist auch dann vorzunehmen, wenn die Jahresabschlussbuchungen noch nicht vorliegen.
 Der Status "vorläufiges Rechnungsergebnis" ist zu wählen, sobald für das Haushaltsjahr ein vorläufiges, d.h. verwaltungsseitiges Rechnungsergebnis vorliegt. Sobald ein geprüftes Rechnungsergebnis vorliegt, ist dieser Status zu wählen.

Produktbereichsplan gemäß Muster 12 zu § 4 Abs. 2 GemHVO

		Haushaltsvorjahr								
		2023								
		Status:	Haushaltsansatz							
		ordentliche Erträge				ordentliche Aufwendungen				
PBNr.	Produktbereich/Produktgruppe	absolut vor ILV	pro Einwohner	absolut nach ILV	pro Einwohner	absolut vor ILV	pro Einwohner	absolut nach ILV	pro Einwohner	
1	Innere Verwaltung	78.860,00 €	8,75 €	117.260,00 €	13,01 €	1.916.895,00 €	212,75 €	1.926.495,00 €	213,82 €	
2	Sicherheit und Ordnung	478.860,00 €	53,15 €	490.260,00 €	54,41 €	1.246.880,00 €	138,39 €	1.248.430,00 €	138,56 €	
3	Schulträgeraufgaben	0,00 €	0,00 €	0,00 €	0,00 €	0,00 €	0,00 €	0,00 €	0,00 €	
4	Kultur und Wissenschaft	26.730,00 €	2,97 €	26.730,00 €	2,97 €	132.020,00 €	14,65 €	297.370,00 €	33,00 €	
5	Soziale Leistungen	7.050,00 €	0,78 €	7.050,00 €	0,78 €	30.810,00 €	3,42 €	30.810,00 €	3,42 €	
6	Kinder-, Jugend- und Familienhilfe	1.014.030,00 €	112,54 €	1.014.030,00 €	112,54 €	4.343.875,00 €	482,12 €	4.423.925,00 €	491,00 €	
7	Gesundheitsdienste	0,00 €	0,00 €	0,00 €	0,00 €	0,00 €	0,00 €	0,00 €	0,00 €	
8	Sportförderung	0,00 €	0,00 €	0,00 €	0,00 €	76.450,00 €	8,49 €	76.550,00 €	8,50 €	
9	Räumliche Planung und Entwicklung, Geoinformationen	29.490,00 €	3,27 €	29.490,00 €	3,27 €	232.685,00 €	25,83 €	233.285,00 €	25,89 €	
10	Bauen und Wohnen	72.345,00 €	8,03 €	97.945,00 €	10,87 €	503.645,00 €	55,90 €	506.445,00 €	56,21 €	
11	Ver- und Entsorgung	254.850,00 €	28,29 €	254.850,00 €	28,29 €	133.500,00 €	14,82 €	133.500,00 €	14,82 €	
12	Verkehrsflächen und -anlagen, ÖPNV	346.060,00 €	38,41 €	346.060,00 €	38,41 €	1.268.925,00 €	140,84 €	1.269.925,00 €	140,95 €	
13	Natur- und Landschaftspflege	170.015,00 €	18,87 €	170.015,00 €	18,87 €	767.255,00 €	85,16 €	827.655,00 €	91,86 €	
14	Umweltschutz	0,00 €	0,00 €	0,00 €	0,00 €	0,00 €	0,00 €	0,00 €	0,00 €	
15	Wirtschaft und Tourismus	35.720,00 €	3,96 €	177.020,00 €	19,65 €	468.570,00 €	52,01 €	689.770,00 €	76,56 €	
16	Allgemeine Finanzwirtschaft	16.038.600,00 €	1.780,09 €	16.364.550,00 €	1.816,27 €	7.476.960,00 €	829,85 €	7.476.960,00 €	829,85 €	
Gesamtsumme		18.552.610,00 €	2.059,11 €	19.095.260,00 €	2.119,34 €	18.598.470,00 €	2.064,20 €	19.141.120,00 €	2.124,43 €	

Anmerkungen:

Bei den ordentlichen Erträgen und ordentlichen Aufwendungen sind die Finanzerträge bzw. Zinsen und anderen Finanzaufwendungen zu berücksichtigen.
 Für die ordentlichen Erträge und ordentlichen Aufwendungen sind jeweils die absoluten Beträge vor internen Leistungsverrechnungen (Spalten "absolut vor ILV") und nach internen Leistungsverrechnungen (Spalten "absolut nach ILV") anzugeben.
 Bei den Eingaben im Feld "Status" ist Folgendes zu beachten:
 Wenn es sich um reine Planzahlen handelt, ist der Status auf Haushaltsansatz zu setzen.
 Wenn Ist-Daten zum 31.12. des Haushaltsjahres vorliegen, ist der Status "Ist 31.12." zu wählen. Diese Auswahl ist auch dann vorzunehmen, wenn die Jahresabschlussbuchungen noch nicht vorliegen.
 Der Status "vorläufiges Rechnungsergebnis" ist zu wählen, sobald für das Haushaltsjahr ein vorläufiges, d.h. verwaltungsseitiges Rechnungsergebnis vorliegt. Sobald ein geprüftes Rechnungsergebnis vorliegt, ist dieser Status zu wählen.

Produktbereichsplan gemäß Muster 12 zu § 4 Abs. 2 GemHVO

		Haushaltsvorvorjahr								
		2022								
		Status:	vorläufiges Rechnungsergebnis							
		ordentliche Erträge				ordentliche Aufwendungen				
PBNr.	Produktbereich/Produktgruppe	absolut vor ILV	pro Einwohner	absolut nach ILV	pro Einwohner	absolut vor ILV	pro Einwohner	absolut nach ILV	pro Einwohner	
1	Innere Verwaltung	66.831,31 €	7,42 €	102.300,00 €	11,35 €	1.669.064,00 €	185,25 €	1.677.280,69 €	186,16 €	
2	Sicherheit und Ordnung	323.523,60 €	35,91 €	333.923,60 €	37,06 €	1.008.626,39 €	111,95 €	1.009.636,42 €	112,06 €	
3	Schulträgeraufgaben	0,00 €	0,00 €	0,00 €	0,00 €	0,00 €	0,00 €	0,00 €	0,00 €	
4	Kultur und Wissenschaft	216.563,76 €	24,04 €	216.563,76 €	24,04 €	323.357,91 €	35,89 €	488.337,16 €	54,20 €	
5	Soziale Leistungen	684,00 €	0,08 €	684,00 €	0,08 €	20.050,94 €	2,23 €	20.050,94 €	2,23 €	
6	Kinder-, Jugend- und Familienhilfe	1.048.616,79 €	116,38 €	1.048.616,79 €	116,38 €	3.634.620,31 €	403,40 €	3.715.613,69 €	412,39 €	
7	Gesundheitsdienste	0,00 €	0,00 €	0,00 €	0,00 €	0,00 €	0,00 €	0,00 €	0,00 €	
8	Sportförderung	8.000,00 €	0,89 €	8.000,00 €	0,89 €	86.071,20 €	9,55 €	86.071,20 €	9,55 €	
9	Räumliche Planung und Entwicklung, Geoinformationen	55.919,03 €	6,21 €	55.919,03 €	6,21 €	140.399,74 €	15,58 €	141.227,86 €	15,67 €	
10	Bauen und Wohnen	74.750,21 €	8,30 €	100.350,21 €	11,14 €	503.709,57 €	55,91 €	504.800,79 €	56,03 €	
11	Ver- und Entsorgung	246.564,78 €	27,37 €	246.564,78 €	27,37 €	130.376,75 €	14,47 €	130.376,75 €	14,47 €	
12	Verkehrsflächen und -anlagen, ÖPNV	230.555,99 €	25,59 €	230.555,99 €	25,59 €	1.067.062,35 €	118,43 €	1.067.062,35 €	118,43 €	
13	Natur- und Landschaftspflege	155.254,99 €	17,23 €	155.254,99 €	17,23 €	926.014,78 €	102,78 €	986.414,78 €	109,48 €	
14	Umweltschutz	0,00 €	0,00 €	0,00 €	0,00 €	0,00 €	0,00 €	0,00 €	0,00 €	
15	Wirtschaft und Tourismus	32.052,00 €	3,56 €	173.352,00 €	19,24 €	432.752,62 €	48,03 €	653.952,62 €	72,58 €	
16	Allgemeine Finanzwirtschaft	14.303.455,04 €	1.587,51 €	14.629.405,04 €	1.623,69 €	7.821.889,21 €	868,13 €	7.821.889,21 €	868,13 €	
Gesamtsumme		16.762.771,50 €	1.860,46 €	17.301.490,19 €	1.920,25 €	17.763.995,77 €	1.971,59 €	18.302.714,46 €	2.031,38 €	

Anmerkungen:

Bei den ordentlichen Erträgen und ordentlichen Aufwendungen sind die Finanzerträge bzw. Zinsen und anderen Finanzaufwendungen zu berücksichtigen.

Für die ordentlichen Erträge und ordentlichen Aufwendungen sind jeweils die absoluten Beträge vor internen Leistungsverrechnungen (Spalten "absolut vor ILV") und nach internen Leistungsverrechnungen (Spalten "absolut nach ILV") anzugeben.

Bei den Eingaben im Feld "Status" ist Folgendes zu beachten:
 Wenn es sich um reine Planzahlen handelt, ist der Status auf Haushaltsansatz zu setzen.
 Wenn Ist-Daten zum 31.12. des Haushaltsjahres vorliegen, ist der Status "Ist 31.12." zu wählen. Diese Auswahl ist auch dann vorzunehmen, wenn die Jahresabschlussbuchungen noch nicht vorliegen.
 Der Status "vorläufiges Rechnungsergebnis" ist zu wählen, sobald für das Haushaltsjahr ein vorläufiges, d.h. verwaltungsseitiges Rechnungsergebnis vorliegt. Sobald ein geprüftes Rechnungsergebnis vorliegt, ist dieser Status zu wählen.

Liquiditätsplanung gemäß Hinweis Nr. 7 zu § 105 HGO zur Ermittlung des genehmigungsfähigen Höchstbetrages der Liquiditätskredite

Eintragungen bitte nur in den blau hinterlegten Feldern und in Euro vornehmen
Zahlungsmittelbestand, Liquiditätskreditbestand, Einzahlungen und Auszahlungen bitte als positiven Wert eintragen

1.) Betrachtung laufende Verwaltungstätigkeit des Haushaltsjahres
Einzahlungen und Auszahlungen beziehen sich nur auf die laufende Verwaltungstätigkeit

Liquiditätsplanung für das Haushaltsjahr 2024 (wird automatisch übernommen aus "Deckblatt")

Gemäß Haushaltssatzung vorgesehener Höchstbetrag Liquiditätskredite 3.600.000 €

Monate	Zusätzliche Parameter	Einzahlungen	Auszahlungen	Saldo/Monat	Liquiditätsbedarf zum Monatsende unter Berücksichtigung vorhandener Liquidität und Liquiditätskrediten
Zahlungsmittelbestand zum 31.12. des Vorjahres	93.150 €				
Bestand an Liquiditätskrediten zum 31.12. des Vorjahres	350.000 €				
Differenz	- 256.850 €				
Januar		1.185.400 €	2.269.373 €	- 1.083.973 €	1.340.823 €
Februar		3.666.234 €	2.149.017 €	1.517.217 €	176.394 €
März		1.230.083 €	2.400.443 €	- 1.170.360 €	993.966 €
April		3.048.123 €	2.447.970 €	600.153 €	393.813 €
Mai		1.846.970 €	3.013.378 €	- 1.166.408 €	1.560.221 €
Juni		1.361.444 €	2.600.341 €	- 1.238.897 €	2.799.118 €
Juli		2.666.430 €	3.265.063 €	- 598.633 €	3.397.751 €
August		7.583.153 €	3.240.452 €	4.342.701 €	944.950 €
September		1.103.165 €	2.025.158 €	- 921.993 €	22.957 €
Oktober		2.598.012 €	2.671.441 €	- 73.429 €	50.472 €
November		2.924.506 €	3.344.946 €	- 420.440 €	470.912 €
Dezember		3.406.980 €	2.919.178 €	487.802 €	16.890 €
Summe		32.620.500 €	32.346.760 €	273.740 €	
Werte gemäß Haushaltsplan		32.620.500 €	32.346.760 €		
Differenz		- €	- €		
höchster monatsbezogener Zahlungsmittelbedarf				1.238.897 €	
höchster monatsbezogener Liquiditätskreditbedarf					3.397.751 €

2. nachrichtliche Betrachtung Liquiditätskreditstand aus Vorjahren - Zwischenfinanzierungen

Liquiditätskreditbestand zum 31.12. davon für		31.12.	2023	350.000,00 €	wird von oben stehender Berechnung übernommen
Zwischenfinanzierung Investitionen	Kreditermächtigung wird voraussichtlich in Anspruch genommen am:	Feb 24	2023	350.000,00 €	
Zwischenfinanzierung Investitionen	Kreditermächtigung wird in Anspruch genommen am:		2022	- €	Kreditermächtigung erlischt nach 103 Abs. 3 mit Inkrafttreten der Haushaltssatzung des aktuellen Haushaltsjahres
Zwischenfinanzierung Investitionen	vor		2022	- €	Kreditermächtigung nach § 103 erloschen, neue Finanzierung notwendig
Zwischenfinanzierung von öffentlich-rechtlichen Forderungen (nachrichtliche Angabe, da die Auszahlungen oben bei der laufenden Verwaltungstätigkeit berücksichtigt sind)				- €	
Verbleibender Liquiditätskreditbestand aus Vorjahren				- €	("echte" Liquiditätskredite aus Vorjahren)

3. Betrachtung der Kredittilgungen und Zwischenfinanzierung von Investitionen des Haushaltsjahres

Saldo lfd. VwT gem Haushaltssatzung	2024	6.990,00 €	Betrag wird automatisch übernommen aus Blatt "Finanzhaushalt"
vorgesehene belastende Tilgung (Tilgungszuschüsse im Rahmen von Sonderprogrammen sind zu berücksichtigen)		739.500,00 €	Tilgung bitte als positiven Betrag eintragen
verbleibender Saldo		- 732.510,00 €	
Beitrag zur Hessenkasse			Betrag wird automatisch übernommen aus Blatt "Finanzhaushalt"
Differenz		- 732.510,00 €	
vorgesehene Auszahlungen für Investitionen		7.828.650,00 €	

4. Betrachtung der Liquiditätsreserve

Berechnung Liquiditätsreserve gem. § 106 Abs. 1 HGO

Auszahlungen laufende Verwaltungstätigkeit			
Vorjahr	Planzahl	2023	18.254.550,00 € bitte als positiven Betrag eintragen
Vorvorjahr	Ist	2022	16.182.296,34 € bitte als positiven Betrag eintragen
3. Vorjahr	Ist	2021	15.868.393,58 € bitte als positiven Betrag eintragen
Summe			50.305.239,92 €
Durchschnitt			16.768.413,31 €
davon 2 v. H. als Liquiditätsreserve			335.368,27 €
voraussichtlicher Zahlungsmittelbestand zum 1.1. des Haushaltsjahres			- 256.850,00 € wird von oben übernommen
Vorgaben des § 106 Abs. 1 HGO erfüllt			nein

nachrichtlich:	Haushaltsjahr	
Höchstbetrag Liquiditätskredite	2023	2.300.000,00 €
höchste Inanspruchnahme	2023	350.000,00 €

Aufsichtsbehördliche Anmerkungen zur Haushaltsgenehmigung

Die Haushaltssatzung enthält genehmigungspflichtige Teile
Einzelgenehmigung der Kredite wegen Gefährdung der dauernden Leistungsfähigkeit
Haushaltssicherungskonzept erforderlich und vorgelegt

Bitte auswählen

Bitte auswählen

Bitte auswählen

Individuelle Einschätzung der Aufsichtsbehörde zur dauernden finanziellen Leistungsfähigkeit der Kommune:

Bitte auswählen

Begründung der Einschätzung und Ausführungen zu Auflagen (Textfeld bitte mit Doppelklick öffnen)

[Redacted]

(Behörde)

[Redacted]

(Fachabteilung)

[Redacted]

(Ansprechpartner(in))

[Redacted]

(Ort, Erstelldatum)

[Redacted]

(Telefon)

Vermögensrechnung (Bilanz) zum 31.12.22

Muster 20
zu § 49

Nr.	Bezeichnung	Ergebnis 2022	Ergebnis 2021	Nr.	Bezeichnung	Ergebnis 2022	Ergebnis 2021
	<u>Aktiva</u>				<u>Passiva</u>		
1	Anlagevermögen	46.811.037,56	46.520.721,26	1	Eigenkapital	22.355.090,11	23.020.688,93
1.1	Immaterielle Vermögensgegenstände	251.474,98	236.704,18	1.1	Netto-Position	21.137.675,77	21.137.675,77
1.1.1	Konzessionen, Lizenzen und ähnliche Rechte	88.454,20	69.876,62	1.2	Rücklagen, Sonderrücklagen, Stiftungskapital	1.217.414,34	1.883.013,16
1.1.2	Geleistete Investitionszuweisungen und -zuschüsse	163.020,78	166.827,56	1.2.1	Rücklagen aus Überschüssen des ordentlichen Ergebnisses	881.546,53	1.133.579,78
1.1.3	Geleistete Anzahlungen auf immaterielle Vermögensgegenstände			1.2.2	Rücklagen aus Überschüssen des außerordentlichen Ergebnisses	335.867,81	749.433,38
1.2	Sachanlagen	36.688.016,66	36.493.651,88	1.2.3	Sonderrücklagen		
1.2.1	Grundstücke, grundstücksgleiche Rechte	9.197.155,39	9.001.977,72	1.2.4	Stiftungskapital		
1.2.2	Bauten einschließlich Bauten auf fremden Grundstücken	12.207.468,05	11.921.240,72	1.3	Ergebnisverwendung		
1.2.3	Sachanlagen im Gemeingebrauch, Infrastrukturvermögen	8.175.342,40	8.180.191,34	1.3.1	Ergebnisvortrag		
1.2.4	Anlagen und Maschinen zur Leistungserstellung	242.735,23	173.897,22	1.3.1.1	Ordentliche Ergebnisse aus Vorjahren		
1.2.5	Andere Anlagen, Betriebs- und Geschäftsausstattung	1.956.658,55	2.081.701,57	1.3.1.2	außerordentliche Ergebnisse aus Vorjahren		
1.2.6	Geleistete Anzahlungen und Anlagen im Bau	4.908.657,04	5.134.643,31	1.3.2	Jahresüberschuss/Jahresfehlbetrag		
1.3	Finanzanlagen	9.871.545,92	9.790.365,20	1.3.2.1	Ordentlicher Jahresüberschuss / Jahresfehlbetrag		
1.3.1	Anteile an verbundenen Unternehmen	2.816.299,52	2.816.299,52	1.3.2.2	außerordentlicher Jahresüberschuss / Jahresfehlbetrag		
1.3.2	Ausleihungen an verbundene Unternehmen			2	Sonderposten	11.864.988,60	12.033.904,51
1.3.3	Beteiligungen	5.021.716,00	4.753.827,60	2.1	Sonderposten für erhaltene Investitionszuweisungen, -zuschüsse und Investitionsbeiträge	11.851.773,97	12.019.958,15
1.3.4	Ausleihungen an Unternehmen, mit denen ein Beteiligungsverhältnis besteht			2.1.1	Zuschüsse vom öffentlichen Bereich	8.649.780,91	8.693.802,74
1.3.5	Wertpapiere des Anlagevermögens	196.256,58	190.985,26	2.1.2	Zuschüsse vom nicht öffentlichen Bereich	692.898,11	706.470,04
1.3.6	Sonstige Ausleihungen (sonstige Finanzanlagen)	1.837.273,82	2.029.252,82	2.1.3	Investitionsbeiträge	2.509.094,95	2.619.685,37
1.4	Sparkassenrechtliche Sonderbeziehungen)			2.2	Sonderposten für den Gebührenaussgleich		
	Sparkassenrechtliche Sonderbeziehungen			2.3	Sonderposten für Umlagen nach § 37 Abs. 3 FAG		
2	Umlaufvermögen	2.553.897,41	3.081.023,92	2.4	Sonstige Sonderposten	13.214,63	13.946,36
2.1	Vorräte einschließlich Roh-, Hilfs- und Betriebsstoffe			3	Rückstellungen	3.266.023,00	2.770.577,00
2.2	Fertige und unfertige Erzeugnisse, Leistungen und Waren			3.1	Rückstellungen für Pensionen und ähnliche Verpflichtungen	2.146.086,00	2.196.739,00
2.3	Forderungen und sonstige Vermögensgegenstände	1.658.456,90	1.505.915,51	3.2	Rückstellungen für Umlageverpflichtungen nach dem Finanzausgleichsgesetz und für Verpflichtungen im Rahmen von Steuerschuldverhältnissen	699.937,00	168.838,00
2.3.1	Forderungen aus Zuweisungen, Zuschüssen, Transferleistungen, Investitionszuweisungen und -zuschüssen und Investitionsbeiträgen	921.172,85	878.472,93	3.3	Rückstellungen für die Rekultivierung und Nachsorge von Abfalldeponien		
2.3.2	Forderungen aus Steuern und steuerähnlichen Abgaben	608.346,13	383.808,19	3.4	Rückstellungen für die Sanierung von Altlasten		
2.3.3	Forderungen aus Lieferungen und Leistungen	73.781,96	147.894,96	3.5	Sonstige Rückstellungen	420.000,00	405.000,00
				4	Verbindlichkeiten	11.228.116,01	11.169.399,52

Nr.	Bezeichnung	Ergebnis 2022	Ergebnis 2021	Nr.	Bezeichnung	Ergebnis 2022	Ergebnis 2021
2.3.4	gen Forderungen gegen verbundene Unternehmen und gegen Unternehmen, mit denen ein Beteiligungsverhältnis besteht, und Sondervermögen	8.500,00	8.500,00	4.1	Verbindlichkeiten aus Anleihen davon: mit einer Restlaufzeit bis einschließlich einem Jahr		
2.3.5	Sonstige Vermögensgegenstände	46.655,96	87.239,43	4.2	Verbindlichkeiten aus Kreditaufnahmen für Investitionen und Investitionsförderungsmaßnahmen	10.501.857,42	10.263.463,47
2.3.6	Wertpapiere des Umlaufvermögens				davon: mit einer Restlaufzeit bis einschließlich einem Jahr		
2.4	Flüssige Mittel	895.440,51	1.575.108,41	4.2.1	Verbindlichkeiten gegenüber Kreditinstituten davon: mit einer Restlaufzeit bis einschließlich einem Jahr	8.450.188,12	8.018.532,55
3	Rechnungsabgrenzungsposten	10.690,31		4.2.2	Verbindlichkeiten gegenüber öffentlichen Kreditgebern davon: mit einer Restlaufzeit bis einschließlich einem Jahr	699.043,67	703.591,42
3.1	aktive Rechnungsabgrenzungsposten	10.690,31		4.2.3	Verbindlichkeiten gegenüber sonstigen Kreditgebern davon: mit einer Restlaufzeit bis einschließlich einem Jahr	1.352.625,63	1.541.339,50
4	Nicht durch Eigenkapital gedeckter Fehlbetrag			4.3	Verbindlichkeiten aus Kreditaufnahmen für die Liquiditätssicherung		
4.1	Nicht durch Eigenkapital gedeckter Fehlbetrag			4.4	Verbindlichkeiten aus kreditähnlichen Rechtsgeschäften		
				4.5	Verbindlichkeiten aus Zuweisungen und Zuschüssen, Transferleistungen und Investitionszuweisungen und -zuschüssen, Investitionsbeiträgen	97.352,21	101.753,93
				4.6	Verbindlichkeiten aus Lieferungen und Leistungen	575.750,35	741.240,70
				4.7	Verbindlichkeiten aus Steuern und steuerähnlichen Abgaben	20.606,43	9.800,63
				4.8	Verbindlichkeiten gegenüber verbundenen Unternehmen und gegenüber Unternehmen, mit denen ein Beteiligungsverhältnis besteht, und Sondervermögen		
				4.9	Sonstige Verbindlichkeiten	32.549,60	53.140,79
				5	Rechnungsabgrenzungsposten	661.407,56	607.175,22
				5.1	passive Rechnungsabgrenzungsposten	661.407,56	607.175,22
	Summe Aktiva	49.375.625,28	49.601.745,18		Summe Passiva	49.375.625,28	49.601.745,18

Der Magistrat

Unterschrift

Kai-Uwe Spanka
Bürgermeister

Wetter (Hessen), 20. September 2023

Ort, Datum

Ergebnisrechnung

Muster 15
zu § 46

Nr.	Konten	Bezeichnung	Ergebnis des Vorjah- res 2021	Fortge- schriebener Ansatz des Haushalts- jahres 2022	Ergebnis des Haus- haltsjahres 2022	Vergleich fortge- schriebener Ansatz / Ergebnis des Haus- haltsjahres (Sp. 5 ./ Sp. 6)
1	50	Privatrechtliche Leistungsentgelte	-33.802,78	-73.745,00	-76.184,92	2.439,92
2	51	Öffentlich-rechtliche Leistungsentgelte	-279.506,26	-319.225,00	-305.710,56	-13.514,44
3	548-549	Kostensersatzleistungen und -erstattungen	-229.163,11	-235.540,00	-223.372,47	-12.167,53
4	52	Bestandsveränderungen und aktivierte Eigenleistungen				
5	55	Steuern und steuerähnliche Erträge einschließlich Erträge aus gesetzlichen Umlagen	-8.427.531,30	-8.856.960,00	-8.986.872,36	129.912,36
6	547	Erträge aus Transferleistungen	-327.746,67	-338.000,00	-337.377,39	-622,61
7	540-543	Erträge aus Zuweisungen und Zuschüssen für laufende Zwecke und allgemeine Umlagen	-6.451.482,64	-5.541.675,00	-5.566.720,56	25.045,56
8	546	Erträge aus der Auflösung von Sonderposten	-651.771,75	-595.550,00	-669.700,36	74.150,36
9	53	Sonstige ordentliche Erträge	-424.998,58	-627.700,00	-579.107,60	-48.592,40
10		Summe der ordentlichen Erträge (Nr. 1 bis 9)	-16.826.003,09	-16.588.395,00	-16.745.046,22	156.651,22
11	62, 63, 640-643, 647-649, 65	Personalaufwendungen	3.244.633,67	3.670.230,00	3.477.711,89	192.518,11
12	644-646	Versorgungsaufwendungen	197.570,75	162.250,00	120.543,35	41.706,65
13	60, 61, 67-69	Aufwendungen für Sach- und Dienstleistungen	3.617.277,47	4.034.690,00	4.051.665,59	-16.975,59
	697	davon: Einstellungen aus den Sonderposten				
14	66	Abschreibungen	1.007.337,65	925.570,00	1.045.930,13	-120.360,13
15	71	Aufwendungen für Zuweisungen und Zuschüsse sowie besondere Finanzaufwendungen	1.236.810,14	1.370.100,00	1.199.291,91	170.808,09
16	73	Steueraufwendungen einschließlich Aufwendungen ausgesetzlichen Umlageverpflichtungen	6.280.966,42	6.305.850,00	7.014.544,01	-708.694,01
17	72	Transferaufwendungen	65.056,92	30.000,00	81.356,04	-51.356,04
18	70, 74, 76	Sonstige ordentliche Aufwendungen	1.175.743,28	678.380,00	673.906,04	4.473,96
19		Summe der ordentlichen Aufwendungen (Nr. 11 bis 18)	16.825.396,30	17.177.070,00	17.664.948,96	-487.878,96
20		Verwaltungsergebnis (Nr. 10 ./ Nr. 19)	-606,79	588.675,00	919.902,74	-331.227,74
21	56, 57	Finanzerträge	-8.754,94	-27.140,00	-17.725,28	-9.414,72
22	77	Zinsen und andere Finanzaufwendungen	96.534,43	93.600,00	99.046,81	-5.446,81
23		Finanzergebnis (Nr. 21 ./ Nr. 22)	87.779,49	66.460,00	81.321,53	-14.861,53
24		Gesamtbetrag der ordentlichen Erträge (Nr. 10 und Nr. 21)	-16.834.758,03	-16.615.535,00	-16.762.771,50	147.236,50
25		Gesamtbetrag der ordentlichen Aufwendungen (Nr. 19 und Nr. 22)	16.921.930,73	17.270.670,00	17.763.995,77	-493.325,77
26		Ordentliches Ergebnis (Nr. 24 ./ Nr. 25)	87.172,70	655.135,00	1.001.224,27	-346.089,27
27	59	Außerordentliche Erträge	-96.602,88	-7.100,00	-471.347,74	464.247,74
28	79	Außerordentliche Aufwendungen	96.360,52		135.722,29	-135.722,29

Nr.	Konten	Bezeichnung	Ergebnis des Vorjah- res 2021	Fortge- schriebener Ansatz des Haushalts- jahres 2022	Ergebnis des Haus- haltsjahres 2022	Vergleich fortge- schriebener Ansatz / Ergebnis des Haus- haltsjahres (Sp. 5 ./ Sp. 6)
29		Außerordentliches Ergebnis (Nr. 27 ./ Nr. 28)	-242,36	-7.100,00	-335.625,45	328.525,45
30		Jahresergebnis (Nr. 26 und Nr. 29)	86.930,34	648.035,00	665.598,82	-17.563,82

Finanzrechnung

Muster 16
zu § 47 Abs. 2

Nr.	Bezeichnung	Ergebnis des Vorjahres 2021	Fortge- schrie- bener Ansatz des Haus- halts- jahres 2022	Ergebnis des Haushalts- jahres 2022	Vergleich fortge- schriebe- ner Ansatz / Ergebnis des Haushalts- jahres (Sp. 4 ./ Sp. 5)
01	Privatrechtliche Leistungsentgelte	33.223,75	73.745,00	70.159,63	3.585,37
02	Öffentlich-rechtliche Leistungsentgelte	305.260,34	319.225,00	359.547,05	-40.322,05
03	Kostensatzleistungen und -erstattungen	220.936,80	235.540,00	229.362,71	6.177,29
04	Steuern und steuerähnliche Erträge einschließlich Erträge aus gesetzlichen Umlagen	8.206.475,46	8.856.960,00	8.755.992,44	100.967,56
05	Einzahlungen aus Transferleistungen	335.331,52	338.000,00	337.377,39	622,61
06	Zuweisungen und Zuschüsse für laufende Zwecke und allgemeine Umlagen	6.496.928,02	5.541.675,00	5.521.495,33	20.179,67
07	Zinsen und sonstige Finanzeinzahlungen	10.916,37	27.140,00	12.325,16	14.814,84
08	Sonstige ordentliche Einzahlungen und sonstige außerordentliche Einzahlungen, die sich nicht aus Investitionstätigkeit ergeben	370.501,96	634.800,00	717.865,63	-83.065,63
09	Summe Einzahlungen aus laufender Verwaltungstätigkeit (Nr. 1 bis 8)	15.979.574,22	16.027.085,00	16.004.125,34	22.959,66
10	Personalauszahlungen	-3.060.627,82	-3.483.180,00	-3.300.877,87	-182.302,13
11	Versorgungsauszahlungen	-367.220,24	-350.050,00	-340.570,68	-9.479,32
12	Auszahlungen für Sach- und Dienstleistungen	-3.552.842,90	-4.028.190,00	-3.851.807,52	-176.382,48
13	Auszahlungen für Transferleistungen	-44.550,16	-30.000,00	-55.589,30	25.589,30
14	Auszahlungen für Zuweisungen und Zuschüsse für laufende Zwecke sowie besondere Finanzauszahlungen	-2.446.328,50	-2.034.675,00	-1.947.950,55	-86.724,45
15	Auszahlungen für Steuern einschließlich Auszahlungen aus gesetzlichen Umlageverpflichtungen	-6.212.633,31	-6.474.850,00	-6.467.048,26	-7.801,74
16	Zinsen und ähnliche Auszahlungen	-96.551,43	-93.600,00	-98.509,81	4.909,81
17	Sonstige ordentlicher Auszahlungen und sonstige außerordentliche Auszahlungen, die sich nicht aus Investitionstätigkeit ergeben	-87.639,22	-13.805,00	-119.942,35	106.137,35
18	Summe Auszahlungen aus laufender Verwaltungstätigkeit (Nr. 10 bis 17)	-15.868.393,58	-16.508.350,00	-16.182.296,34	-326.053,66
19	Zahlungsmittelüberschuss/Zahlungsmittelbedarf aus laufender Verwaltungstätigkeit (Nr. 9 ./ 18)	111.180,64	-481.265,00	-178.171,00	-303.094,00
20	Einzahlungen aus Investitionszuweisungen und -zuschüssen sowie aus Investitionsbeiträgen	838.414,35	588.350,00	521.438,12	66.911,88
21	Einzahlungen aus Abgängen von Vermögensgegenständen des Sachanlagevermögens und des immateriellen Anlagevermögens	89.901,57		232.926,75	-232.926,75
22	Einzahlungen aus Abgängen von Vermögensgegenständen des Finanzanlagevermögens	43.951,00	9.200,00	7.133,00	2.067,00
23	Summe Einzahlungen aus Investitionstätigkeit (Nr. 20 bis 22)	972.266,92	597.550,00	761.497,87	-163.947,87
24	Auszahlungen für den Erwerb von Grundstücken und Gebäuden	-39.949,62	-998.000,00	-294.065,10	-703.934,90
25	Auszahlungen für Baumaßnahmen	-1.115.820,83	-2.759.000,00	-812.293,82	-1.946.706,18
26	Auszahlungen für Investitionen in das sonstige Sachanlagevermögen und immaterielle Anlagevermögen	-211.521,06	-483.950,00	-260.091,94	-223.858,06
27	Auszahlungen für Investitionen in das Finanzanlagevermögen	-8.215,65	-5.300,00	-5.271,32	-28,68
28	Summe Auszahlungen aus Investitionstätigkeit (Nr. 24 bis 27)	-1.375.507,16	-4.246.250,00	-1.371.722,18	-2.874.527,82
29	Zahlungsmittelüberschuss/Zahlungsmittelbedarf aus Investitionstätigkeit (Nr. 23 ./ Nr. 28)	-403.240,24	-3.648.700,00	-610.224,31	-3.038.475,69
30	Zahlungsmittelüberschuss/Zahlungsmittelbedarf (Nr. 19 und 29)	-292.059,60	-4.129.965,00	-788.395,31	-3.341.569,69

Nr.	Bezeichnung	Ergebnis des Vorjahres 2021	Fortgeschriebener Ansatz des Haushalts- jahres 2022	Ergebnis des Haushalts- jahres 2022	Vergleich fortgeschriebener Ansatz / Ergebnis des Haushalts- jahres (Sp. 4 ./ Sp. 5)
31	Einzahlungen aus der Aufnahme von Krediten und inneren Darlehen und wirtschaftlich vergleichbaren Vorgängen für Investitionen	900.000,00	1.069.000,00	1.099.178,63	-30.178,63
32	Auszahlungen für die Tilgung von Krediten und inneren Darlehen und wirtschaftlich vergleichbaren Vorgängen für Investitionen	-1.496.915,68	-598.100,00	-678.001,68	79.901,68
33	Zahlungsmittelüberschuss/Zahlungsmittelbedarf aus Finanzierungstätigkeit (Nr. 31 ./ Nr. 32)	-596.915,68	470.900,00	421.176,95	49.723,05
34	Änderung des Zahlungsmittelbestandes zum Ende des Haushaltsjahres (Nr. 30 und Nr. 33)	-888.975,28	-3.659.065,00	-367.218,36	-3.291.846,64
35	Haushaltsunwirksame Einzahlungen (u.a. fremde Finanzmittel, Rückzahlung von angelegten Kassenmitteln, Aufnahme von Kassenkrediten)	619.473,57		-5.196,16	5.196,16
36	Haushaltsunwirksame Auszahlungen (u.a. fremde Finanzmittel, Anlegung von Kassenmitteln, Rückzahlung von Kassenkrediten)	-51.417,59		-307.253,38	307.253,38
37	Zahlungsmittelüberschuss/Zahlungsmittelbedarf aus haushaltsunwirksamen Zahlungsvorgängen (Nr. 35 ./ Nr. 36)	568.055,98		-312.449,54	312.449,54
38	Bestand an Zahlungsmitteln zu Beginn des Haushaltsjahres	1.896.027,71	-1.290.931,67	1.575.108,41	-2.866.040,08
39	Veränderung des Bestandes an Zahlungsmitteln (Nr. 34 und 37)	-320.919,30	-3.659.065,00	-679.667,90	-2.979.397,10
40	Bestand an Zahlungsmitteln am Ende des Haushaltsjahres (Nr. 38 und 39)	1.575.108,41	-4.949.996,67	895.440,51	-5.845.437,18

Bilanz zum 31.12.2022

AKTIVA		31.12.2022	31.12.2021
		EUR	EUR
A.	Anlagevermögen	9.518.973,41	9.615.108,57
I.	Immaterielle Vermögensgegenstände	131,05	203,65
1.	Konzessionen, gew. Schutzrechte und ähnliche Rechte	131,05	203,65
II.	Sachanlagen	9.518.742,36	9.614.804,92
1.	Grundstücke und grundstücksgleiche Rechte mit Geschäfts-, Betriebs- und anderen Bauten	4.029.866,71	4.195.011,23
2.	Verteilungsanlagen, Maschinen und masch. Anlagen	4.342.369,27	4.563.187,49
3.	Betriebs- und Geschäftsausstattung	88.335,54	92.251,26
4.	Geleistete Anzahlungen und Anlagen im Bau	1.058.170,84	764.354,94
III.	Finanzanlagen	100,00	100,00
1.	Beteiligungen	100,00	100,00
B.	Umlaufvermögen	1.591.734,84	1.790.443,68
I.	Forderungen und sonstige Vermögensgegenstände	1.079.559,45	1.079.328,21
1.	Forderungen aus Lieferungen und Leistungen	251.624,40	270.422,35
2.	Forderungen an die Stadt	656.950,90	664.571,64
3.	Sonstige Vermögensgegenstände	170.984,15	144.334,22
II.	Schecks, Kassenbestand, Bundesbank- und Postgiroguthaben, Guthaben bei Kreditinstituten	512.175,39	711.115,47
Summe Aktiva		11.110.708,25	11.405.552,25

PASSIVA		31.12.2022	31.12.2021
		EUR	EUR
A.	Eigenkapital	373.923,17	200.483,90
I.	Stammkapital	800.000,00	800.000,00
II.	Rücklagen	2.016.299,52	2.016.299,52
1.	Allgemeine Rücklage	2.016.299,52	2.016.299,52
III.	Gewinn/Verlust	-2.442.376,35	-2.615.815,62
1.	Verlustvortrag Vorjahre	-1.958.864,72	-2.099.231,67
2.	Verlust lfd. Jahr	-483.511,63	-516.583,95
B.	Empfangene Zuschüsse	2.469.926,59	2.427.060,26
C.	Rückstellungen	9.000,00	13.500,00
1.	Sonstige Rückstellungen	9.000,00	13.500,00
D.	Verbindlichkeiten	8.257.858,49	8.764.508,09
1.	Verbindlichkeiten gegenüber Kreditinstituten <i>davon mit einer Restlaufzeit bis zu einem Jahr EUR 2.224.200,76</i>	7.811.349,78	8.336.066,70
2.	Verbindlichkeiten aus Lieferungen und Leistungen <i>davon mit einer Restlaufzeit bis zu einem Jahr EUR 340.468,32</i>	340.468,32	334.397,48
3.	Sonstige Verbindlichkeiten <i>davon mit einer Restlaufzeit bis zu einem Jahr EUR 106.040,39</i>	106.040,39	94.043,91
Summe Passiva		11.110.708,25	11.405.552,25

Gewinn- und Verlustrechnung vom 01.01.2022 bis 31.12.2022	Ergebnis 2021	Ansatz 2022	Ergebnis 2022	Vergleich Ansatz/ Ergebnis
1. Umsatzerlöse	1.932.707,63	2.096.500,00	1.965.457,47	-131.042,53
2. Erhöhung oder Verminderung des Bestandes an fertigen und unfertigen Erzeugnissen	0,00	0,00	0,00	0,00
3. andere aktivierte Eigenleistungen	0,00	0,00	0,00	0,00
4. sonstige betriebliche Erträge davon Auflösungen von Sonderposten mit Rücklageanteil	216.099,47 0,00	232.590,00 0,00	223.761,14 0,00	-8.828,86 0,00
Summe Umsatzerlöse	2.148.807,10	2.329.090,00	2.189.218,61	-139.871,39
5. Materialaufwand:				
a) Aufwendungen für Roh-, Hilfs- und Betriebsstoffe und für bezogene Waren	1.384.363,77	1.390.860,00	1.269.089,13	-121.770,87
b) Aufwendungen für bezogene Leistungen	269.077,37	304.000,00	326.635,14	22.635,14
Summe Materialaufwand	1.653.441,14	1.694.860,00	1.595.724,27	-99.135,73
6. Personalaufwand:				
a) Löhne und Gehälter	325.343,21	374.650,00	337.687,28	-36.962,72
b) Soziale Abgaben und Aufwendungen für Altersversorgung und für Unterstützung	92.526,69	100.800,00	97.006,07	-3.793,93
Summe Personalaufwand	417.869,90	475.450,00	434.693,35	-40.756,65
7. Abschreibungen:				
a) auf immaterielle Vermögensgegenstände des Anlagevermögens und Sachanlagen (davon nach § 253 Abs. 2 Satz 3 HGB)	456.960,44 0,00	454.600,00 0,00	458.128,13 0,00	3.528,13 0,00
b) Auf Vermögensgegenstände des Umlauf- vermögens, soweit diese die im Unterneh- men üblichen Abschreibungen überschreiten (davon nach § 253 Abs. 3 Satz 3 HGB)	0,00 0,00	0,00 0,00	0,00 0,00	0,00 0,00
Summe Abschreibungen	456.960,44	454.600,00	458.128,13	3.528,13
8. Sonstige betriebliche Aufwendungen (davon Zuführungen zu Sonderposten- mit Rücklageanteil)	63.034,92 0,00	72.430,00 0,00	112.973,78 0,00	40.543,78 0,00
9. Erträge aus Beteiligungen (davon aus verbundenen Unternehmen)	0,00 0,00	0,00 0,00	0,00 0,00	0,00 0,00
10. Erträge aus anderen Wertpapieren und Ausleihungen des Finanzanlagevermögens (davon aus verbundenen Unternehmen)	0,00 0,00	0,00 0,00	0,00 0,00	0,00 0,00
11. Sonstige Zinsen und ähnliche Erträge (davon aus verbundenen Unternehmen)	447,96 0,00	1.700,00 0,00	44,13 0,00	-1.655,87 0,00
12. Abschreibungen auf Finanzanlagen und auf Wertpapiere des Umlaufvermögens	0,00	0,00	0,00	0,00
13. Zinsen und ähnliche Aufwendungen (davon aus verbundenen Unternehmen)	73.616,61 0,00	70.850,00 0,00	70.338,84 0,00	-511,16 0,00
14. Ergebnis der gewöhl. Geschäftstätigkeit	-515.667,95	-437.400,00	-482.595,63	-45.195,63
15. Erträge aus Gewinngemeinschaften, Gewinn- abführungs- und Teilgewinnabführungsverträgen	0,00	0,00	0,00	0,00
16. Aufwendungen aus Verlustübernahme	0,00	0,00	0,00	0,00
Summe Position 15. und 16.	0,00	0,00	0,00	0,00
17. Außerordentliche Erträge	0,00	47.000,00	0,00	-47.000,00
18. Außerordentliche Aufwendungen	0,00	0,00	0,00	0,00
19. Summe außerordentliches Ergebnis	0,00	47.000,00	0,00	-47.000,00
20. Steuern vom Einkommen und vom Ertrag	0,00	0,00	0,00	0,00
21. Sonstige Steuern	916,00	900,00	916,00	16,00
22. Jahresgewinn/Jahresverlust	-516.583,95	-391.300,00	-483.511,63	-92.211,63